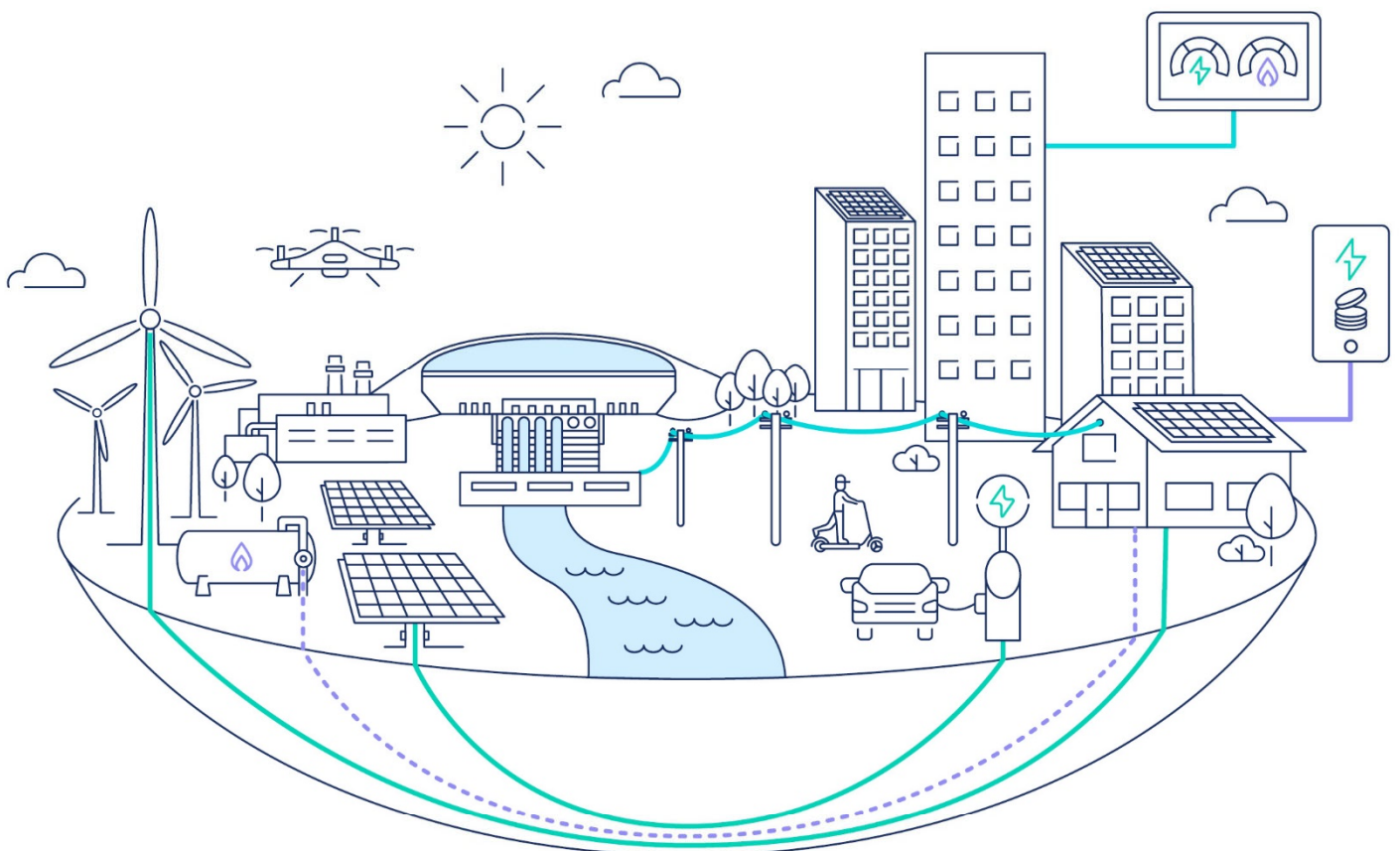


UAB „Ignitis“

2024 m. metinis pranešimas

UAB „Ignitis“ įmonių grupės („Ignitis“) konsoliduotas metinis pranešimas už 2024 m. gruodžio 31 d. pasibaigusius metus ir konsoliduotos bei patronuojančios bendrovės finansinės ataskaitos už 2024 m. gruodžio 31 d. pasibaigusius metus, parengtos pagal TFAS apskaitos standartus, priimtus taikyti Europos Sąjungoje, pateikiamos kartu su nepriklausomo auditoriaus išvada už 2024 m. gruodžio 31 d. pasibaigusius metus.



Turinys

1. Apžvalga.....	3
1.1 Vadovo pranešimas.....	4
1.2 Svarbiausi įvykiai.....	6
1.3 Rezultatų apžvalga.....	8
2. Verslo apžvalga.....	12
2.1 Verslo modelis.....	13
2.2 Verslo aplinka.....	16
2.3 Strategija.....	25
3. Rezultatai.....	28
3.1 Metiniai rezultatai.....	29
3.2 Trijų metų santrauka.....	36
4. Valdymo ataskaita.....	37
4.1 Valdysenos modelis.....	38
4.2 Valdyba.....	39
4.3 Žmonės ir atlygis.....	43
4.4 Rizikos ir jų valdymas.....	48
4.5 Informacija apie dukterines įmones.....	55
5. Tvarumo ataskaita (Socialinės atsakomybės ataskaita).....	57
6. Finansinės ataskaitos.....	64
6.1 Konsoliduotos finansinės ataskaitos.....	65
6.2 Bendrovės finansinės ataskaitos.....	102
6.3 Nepriklausomo auditoriaus išvada.....	140
6.4 Informacija apie auditorių.....	143
7. Papildoma informacija.....	144
7.1 Kita svarbi teisinė informacija.....	145
7.2 Informacija apie atitiktį valstybės valdomų įmonių veiklos skaidrumo užtikrinimo gairėms.....	146
Trumpiniai.....	149
Atsakingų asmenų patvirtinimas.....	150

1. Apžvalga

1.1	Vadovo pranešimas	4
1.2	Svarbiausi įvykiai	6
1.3	Rezultatų apžvalga	8

1.1 Vadovo pranešimas

Žalioji energija

2024-ieji „Ignitis“ buvo transformacijos metai. Siūlydami inovatyvius ir tvarius energijos tiekimo sprendimus savo klientams, suvaidinome svarbų vaidmenį remiant regiono perėjimą prie žaliosios energijos ir įgalinant vartotojus būti aktyviais švaresnės ateities kūrėjais.

Praeitais metais stebėjome rekordinį žaliosios energijos pasirinkimą tarp mūsų privačių klientų. Namų ūkių, pasirinkusių atsinaujinančią elektros energiją, skaičius padidėjo 15 kartų. Tai yra stiprus pasitikėjimo „Ignitis“ ir mūsų įsipareigojimo tvariai energetikai įrodymas.



E-mobilumas

Sparčiai plečiant „Ignitis ON“ elektromobilių greitojo įkrovimo tinklą Baltijos šalyse – 2024 metais pasiekta reikšminga pažanga e-mobilumo srityje. Viešųjų greitojo įkrovimo prieigų skaičius padidėjo keturis kartus, o kartu buvo pristatyti nauji įkrovimo sprendimai, įskaitant atnaujintą mobiliąją programėlę, skirtą lengvesniam įkrovimo proceso valdymui. Šie pasiekimai atspindi mūsų lyderystę tvaraus mobilumo srityje ir padeda atliepti augančią žaliojo transporto infrastruktūros paklausą.

Integracija į Europos energijos rinką

Sudėtingoje geopolitinėje aplinkoje „Ignitis“ sėkmingai pasiruošė Europos Sąjungos iniciatyvos pereiti prie trumpesnių (15 minučių) elektros energijos prekybos intervalų įgyvendinimui. Tai yra esminis žingsnis integruojant Lietuvą ir Baltijos šalis į Europos energijos rinką.

Biometanas

Dar 2022 metų pabaigoje pirmieji importavome biometaną, kaip tvaresnę alternatyvą gamtinėms dujoms. O praėjusiais metais žengtas dar vienas žingsnis – įkurta biometano prekybos komanda. Ši iniciatyva atspindi mūsų ilgalaikį įsipareigojimą mažai anglies dioksido išmetančių energijos sprendimų srityje.

Paskirtasis tiekimas

2024 metų pabaiga taip pat žymi 10 metų laikotarpio, skirto suskystintų gamtinių dujų tiekimo veiklai, pabaigą. Šios dešimtmečio trukmės pastangos buvo esminės siekiant užtikrinti Lietuvos ir regiono energetinę nepriklausomybę. Klaipėdos terminalui perėjus į pilnai komercinę veiklą, toliau energetinį saugumą užtikrinsime per rinkos valdomą ir efektyvų požiūrį.

Iššūkiai ir ateities planai

Žvelgiant į 2025 metus, matome, kad susidursime su keliais svarbiais etapais ir kliūtimis. Synchronizacija su Kontinentinės Europos tinklais ir trečiasis rinkos liberalizavimo etapas pareikalaus strateginio dėmesio. Turėsime spręsti elektros balansavimo iššūkius, kuriuos lemia didėjanti atsinaujinančios energijos galia ir besikeičiantis vartotojų elgesys. Tuo pačiu metu sparčiai auga gaminančių vartotojų skaičius. Šiuo metu taikoma dvipusė gaminančių vartotojų apskaita nėra tvari – ji neskaitina gaminančių vartotojų tapti aktyviais, t.y. keisti vartojimo įpročius ar įsigyti kaupimo įrenginius, prisidedančius prie tolesnio sėkmingo Nacionalinėje energetikos strategijoje numatyto

atsinaujinančių energijos išteklių vystymosi, didina tiekėjų nuostolius dėl energijos generavimo ir vartojimo laiko neatitikimo. Be to, reguliacinė ir konkurencinė aplinka išliks sudėtinga, reikalaujanti lanksčių strategijų siekiant užtikrinti mūsų lyderystę ir veiklos efektyvumą.

Nepaisant iššūkių, šiais metais „Ignitis“ tikisi reikšmingo augimo savo namų rinkose, ypač Baltijos šalyse. Turėdami ambicingus planus plėsti atsinaujinančios energijos tiekimą ir e-mobilumo infrastruktūrą, išliekame įsipareigoję teikti tvarius, saugius ir inovatyvius sprendimus, kurie įgalina mūsų klientus ir prisideda prie žalesnės, nepriklausomos energetikos ateities.

UAB Ignitis vadovas
Artūras Bortkevičius

1.2 Svarbiausi įvykiai

Per ataskaitinį laikotarpį

I ketvirtis

E-mobilumas

- „Ignitis“ pasirašė sutartį su Estijos bendrove „OG Elektra“ dėl nulinės taršos greitojo elektromobilių įkrovimo prieigų įrengimo 25-iose mažmeninės prekybos tinklo „Grossi“ parduotuvių automobilių stovėjimo aikštelėse visoje Estijoje.

Valdymas

- Padidintas dukterinės bendrovės „Ignitis Eesti“ OÜ įstatinis kapitalas. Piniginis įnašas į dukterinės bendrovės kapitalą bus skirtas „Ignitis ON“ EV elektromobilių įkrovimo tinklui plėtoti.

II ketvirtis

E-mobilumas

- „Ignitis“ sudarė sutartį su „Baltic Shopping Centers“, valdančia Kaune įsikūrusį prekybos ir laisvalaikio centrą „Mega“, dėl 20 elektromobilių įkrovimo prieigų prekybos centro automobilių stovėjimo aikštelėje įrengimo. Palangoje atidarė greito elektromobilių įkrovimo parką, kuriame vienu metu gali įsikrauti 20 elektromobilių.

Valdymas

- Nuo vasario mėnesio „Ignitis renewables“ Lenkijos padalinio vadovo pareigas einantis Maciej Kowalski tapo ir „Ignitis“ dukterinės įmonės Lenkijoje – „Ignitis Polska“ vadovu.
- Paskelbtas „Ignitis grupės“ 2024–2027 m. strateginis planas.

III ketvirtis

E-mobilumas

- „Ignitis“ Rygoje atidarė greito elektromobilių įkrovimo parką, kuriame vienu metu gali įsikrauti 10 elektromobilių

Valdymas

- Pasikeitė dukterinių įmonių Ignitis Polska Sp. z o.o. ir Ignitis Latvija SIA valdymo modelis: iš dvipakopio valdymo modelio (stebėtojų taryba ir valdyba) buvo pakeista į vienpakopį (valdyba), atsisakant stebėtojų tarybos.
- T. Tatar paskirtas vadovauti „Ignitis“ dukterinės įmonės Estijoje „Ignitis Eesti“ veiklai.

Veiklos kokybės tobulinimas

- Atnaujinta „Ignitis“ išmanioji programėlė „EnergySmart“, kuri jau įdiegta daugiau nei 61 tūkst. įrenginių.

Energijos tiekimas

- „Ignitis“ ir Vokietijos statybinių medžiagų gamintojos Schwenk Zement Beteiligungen, valdoma cemento gamybos įmonė Lietuvoje ir viena didžiausių elektros vartotojų – „Akmenės cementas“, pasirašė ilgalaikę elektros prekybos sutartį, kurios trukmė 4 metai. Elektros energijos tiekimą pagal šią sutartį „Ignitis“ pradės 2026 m.

- 2024 m. UAB „Ignitis“ įsigijo 6,5 suskystintų gamtinių dujų (SGD) krovinius, iš kurių 3,5 buvo pristatyti iš JAV.

IV ketvirtis

Narystė

- „Ignitis“ prisijungė prie „Transporto inovacijų asociacijos“.

Biometanas

- Patvirtinta nauja verslo veikla – biometano prekyba.

Valdymas

- Atnaujinta „Ignitis“ dukterinės įmonės „Ignitis Estonia“ valdybos sudėtis, paskirtas naujas jos pirmininkas Timo Tatar.

Finansavimas

- „Ignitis“ su SEB banku sudarė 25 mln. Eur garantinio kredito linijos sutartį.

Veiklos kokybės tobulinimas

- „Ignitis“, siekdama pasirūpinti geresne klientų patirtimi ir užtikrinti dar didesnę vartotojų duomenų saugumą, atnaujino savitarną e.ignitis.lt ir kitas IT sistemas.

Energijos tiekimas

- Pasibaigė 10 metų nustatytas tiekimo laikotarpis, per kurį „Ignitis“ kasmet užtikrino keturių SGD krovinių pristatymą į Klaipėdos SGD terminalą. Įgyvendinus šį įsipareigojimą, Lietuvos SGD rinka perėjo prie visiškai komercinio modelio, toliau didindama konkurenciją.
- Pažeistas elektros kabelis tarp Suomijos ir Estijos „EstLink 2“

Po ataskaitinio laikotarpio

E-mobilumas

- „Ignitis“ sudarė bendradarbiavimo sutartį su „Maxima“ prekybos tinklu, pagal kurią per 2025 metais prie „Maxima“ parduotuvių Lietuvoje, Latvijoje ir Estijoje bus įrengta apie 300 elektromobilių įkrovimo prieigų.
- Nuo 2025 metų sausio mėnesio visos „Ignitis ON“ įkrovimo stotelės, veikiančios Lietuvoje, Latvijoje ir Estijoje bus matomos ir įkrovimo paslauga bus galima naudotis turint vieną „Ignitis ON“ mobiliąją programėlę.

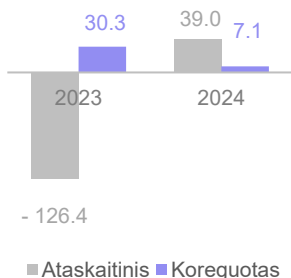
Energetinė nepriklausomybė

- Baltijos šalių elektros tinklai buvo sėkmingai sinchronizuoti su kontinentinės Europos tinklais. Šis įvykis pažymi BRELL sutarties pabaigą, kuris sustiprino Baltijos šalių energetinį saugumą ir sistemų patikimumą.
- Pradėjo veikti bendra Baltijos valstybių balansavimo pajėgumų rinkos platforma, kuri užtikrins rezervų sistemos dažnio valdymui po sinchronizacijos su kontinentine Europa.

1.3 Rezultatų apžvalga

Finansiniai

EBITDA, Koreguotas EBITDA ^{AVR}
mln. Eur



2024 m. EBITDA augo iki 39,0 mln. Eur ir buvo 131 % arba 165,4 mln. Eur didesnis, o koreguotas EBITDA krito iki 7,1 mln. Eur ir buvo 77 % arba 23,2 mln. Eur mažesnis, palyginti su 2023 m. tuo pačiu laikotarpiu:

– koreguotas EBITDA sumažėjo dėl neigiamo gamtinių dujų tiekimo veiklos pokyčio (-75,8 mln. Eur), 2023 metais bendrovė patyrė reikšmingą teigiamą rezultatą iš dujų atsargų vertės sumažėjimo atstatymo ir perdeklaravimo efekto. Rezultatą dalinai kompensavo geresnis (+26,8 mln. Eur, lyginant su 2023 m.), nors vis dar neigiamas elektros energijos tiekimo buitiniams vartotojams veiklos rezultatas, kur nuostoliai siekė -33,4 mln. Eur, iš kurių -15,2 mln. EUR susiję su gaminančių vartotojų taikoma „net-metering“ apskaitos sistema.

– pagrindinės reikšmingo EBITDA augimo priežastys susijusios su bendrovės vykdomomis reguliuojamomis gamtinių dujų tiekimo gyventojams ir paskirtojo tiekimo veiklomis, bei nuostolingų sutarčių apskaitymu (žr. detalų atskleidimą prie metinių rezultatų 3.1 dalyje).

Grynasis pelnas, Koreguotas grynasis pelnas ^{AVR}
mln. Eur

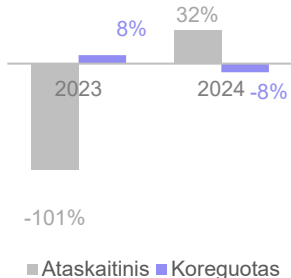


2024 m. grynasis rezultatas siekė 21,5 mln. Eur ir buvo 117 % arba 144,9 mln. Eur didesnis, o koreguotas grynasis rezultatas buvo -5,6 mln. Eur, t. y. 157 % arba 15,4 mln. Eur mažesnis, lyginant su 2023 m. tuo pačiu laikotarpiu:

– grynasis pelnas 2024 m. formavosi dėl teigiamo EBITDA pokyčio (165,4 mln. Eur, žr. komentarą prie EBITDA rodiklio), kurį kompensavo sumažėjusios sąnaudos iš finansinės veiklos (+7,5 mln. Eur), bei dėl teigiamo finansinio rezultato susiformavęs atidėtojo pelno mokesčio įsipareigojimo pokytis (-28,1 mln. Eur).

– koreguotas grynasis rezultatas sumažėjo dėl neigiamo koreguoto EBITDA pokyčio (-23,2 mln. Eur), kurį kompensavo sumažėjusios sąnaudos iš finansinės veiklos (+7,5 mln. Eur).

ROE (12 mėn.), Koreguotas ROE (12 mėn.) ^{AVR}
%

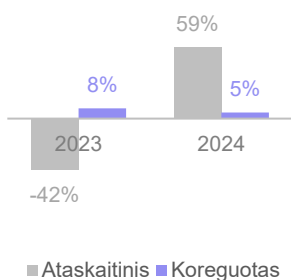


ROE per metus padidėjo 133 p. p. kai tuo tarpu koreguotas ROE sumažėjo 16 p. p.:

– ROE padidėjo dėl grynojo pelno pokyčio (+144,9 mln. Eur, žr. komentarą prie grynojo pelno rodiklio) ir sumažėjusio vidutinio nuosavo kapitalo (-54,2 mln. Eur), kuris susidarė dėl grynojo pelno ir išvestinių finansinių priemonių apsidraudimo rezervo pokyčio.

– koreguotas ROE sumažėjo dėl neigiamo koreguoto pelno pokyčio (-15,4 mln. Eur, žr. komentarą prie koreguoto grynojo pelno rodiklio), taip pat dėl sumažėjusio vidutinio nuosavo kapitalo (-54,2 mln. Eur).

ROCE (12 mėn.), Koreguotas ROCE (12 mėn.) ^{AVR}
%

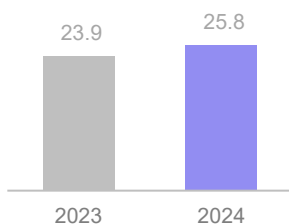


ROCE per metus padidėjo 101 p. p. kai tuo tarpu koreguotas ROCE sumažėjo per 3,5 p. p.:

– ROCE rodiklis augo dėl išaugusio EBIT (pokytis +165,46 mln. Eur), kurio pokyčio pagrindinės priežastys atskleistos prie EBITDA rodiklio, bei sumažėjusio grynosios skolos rodiklio (Vidutiniškai -195,8 mln. Eur per metus, žr. komentarą prie grynosios skolos rodiklio).

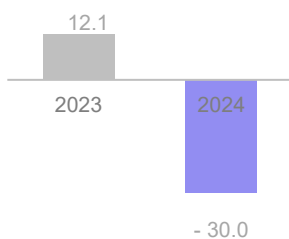
– koreguotas ROCE sumažėjo dėl sumažėjusio koreguoto EBIT (pokytis -23,11 mln. Eur), kurio pokyčio pagrindinės priežastys atskleistos prie EBITDA rodiklio.

Investicijos ^{AVR} mln. Eur



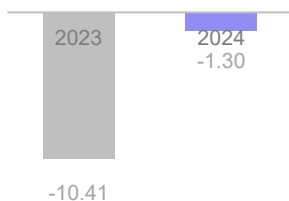
2024 m. Investicijos daugiausiai buvo susiję su elektromobilių įkrovimo tinklo „Ignitis ON“ plėtra (21,2 mln. Eur) bei informacinių sistemų, aplikacijų atnaujinimu ir vystymu, kasdienių operacijų robotizavimu ir sprendimais klientams skaitmeniniuose kanaluose (4,7 mln. Eur).

Grynoji skola ^{AVR} mln. Eur



2024 m. pabaigoje Grynoji skola sudarė -30,0 mln. Eur ir lyginant su praėjusiais metais sumažėjo 347 % arba 42,1 mln. Eur. Pagrindinės sumažėjusios grynosios skolos priežastys – kritusios gamtinių dujų kainos (2024 m. dujų indekso „TTF“ kainos vidurkis vidutiniškai krito 30 %, lyginant su tuo pačiu 2023 m. laikotarpiu) ir elektros energijos kainos (-8,9 %), taip pat sumažėjo ir „Ignitis“ apyvartinis kapitalas bei vidutinės grynosios skolos rodiklis (2024 m. vidutinė grynoji skola buvo -195,8 mln. Eur mažesnė, lyginant su tuo pačiu 2023 m. laikotarpiu). „Ignitis“ grynosios skolos rodiklį sumažino optimizavęs finansavimo (įsk. garantijų limitus bei faktoringo įrankį) portfelį, bei pasirašant dvišalių fizinės elektros energijos įsigijimo sutartis, kurioms nėra reikalingi užstatai.

FFO (12 mėn.) / Grynoji skola ^{AVR} %

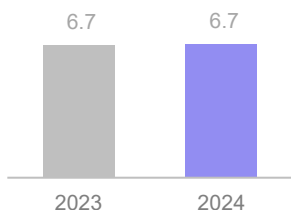


Pinigų srautų iš pagrindinės veiklos (FFO/Grynosios skolos) rodiklis augo dėl EBITDA pagerėjimo 165,4 mln. EUR (žr. komentarą prie EBITDA grafiko aukščiau). Taip pat įtakos turėjo grynosios skolos neigiamas pokytis (-42,1 mln. Eur – žr. komentarą prie grynosios skolos rodiklio).

^{AVR} Alternatyvūs veiklos rodikliai – tai vidiniam veiklos valdymo vertinimui naudojami pakoreguoti šiame pranešime pateikiami skaičiai. Šie rodikliai nėra apibrėžti tarptautiniais finansinės atskaitomybės standartais (TFAS) ir neatitinka TFAS reikalavimų. Alternatyvių veiklos rodiklių apibrėžtys pateiktos „Ignitis grupės“ svetainėje ([nuoroda](#)).

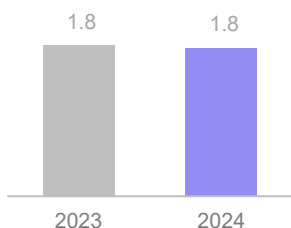
Veiklos

Elektros energijos pardavimai iš viso ^{AVR} TWh



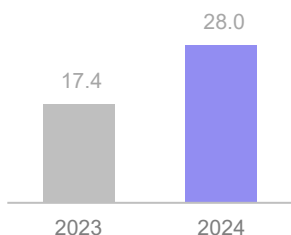
Bendras parduotos elektros energijos kiekis mažmeninėje rinkoje 2024 m. buvo beveik toks pats kaip 2023 m. – atitinkamai 6,70 TWh ir 6,65 TWh. „Ignitis“ išlaikė savo klientus ir rinkos dalį, ženklesnių pokyčių nebuvo stebima.

Iš jų: nepriklausomo tiekimo elektros energijos pardavimai gyventojams Lietuvoje TWh



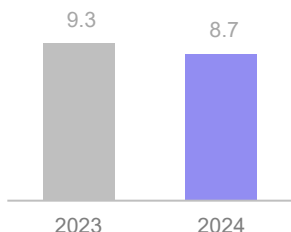
Nepriklausomo tiekimo elektros energijos pardavimai gyventojams Lietuvoje 2024 m. išliko tokie patys kaip ir 2023 m.

Žaliosios elektros energijos pardavimų (galutiniams vartotojams) dalis iš viso %



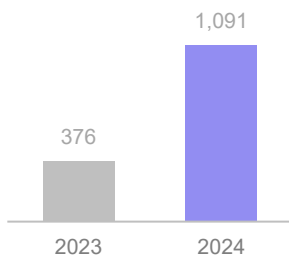
Dėl vykdytų aktyvių veiksmų žaliosios elektros energijos pardavimai 2024 m. padidėjo 11 p. p. ir siekė 28 % nuo elektros energijos pardavimo portfelio. B2C klientų segmente pardavimai sudarė 10 % (8 p. p. daugiau negu 2023 m.), o B2B – 37 % (12 p. p. daugiau negu 2023 m.)

Gamtinių dujų pardavimai iš viso TWh



Gamtinių dujų pardavimai 2024 m. sudarė 8,7 TWh ir sumažėjo 6,3 %, lyginant su 2023 m. Mažmeniniai pardavimai šiek tiek paaugo lyginant su ankstesniais metais, tačiau apimtys didmeninėje prekyboje reikšmingai mažėjo – 32 %

Elektromobilių įkrovimo prieigos („Ignitis ON“) (laikotarpio pabaigai), vnt.



2024 m. pabaigoje „Ignitis ON“ platformoje, veikiančioje Lietuvoje, Latvijoje ir Estijoje, iš viso veikė 1 091 elektromobilių įkrovimo prieigos, tai 3 kartus daugiau negu 2023 m. pabaigoje.

AVR Alternatyvūs veiklos rodikliai – tai vidiniam veiklos valdymo vertinimui naudojami pakoreguoti šiame pranešime pateikiami skaičiai. Šie rodikliai nėra apibrėžti tarptautiniais finansinės atskaitomybės standartais (TFAS) ir neatitinka TFAS reikalavimų. Alternatyvių veiklos rodiklių apibrėžtys pateiktos „Ignitis grupės“ svetainėje ([nuoroda](#)).

2. Verslo apžvalga

2.1	Verslo modelis	13
2.2	Veiklos aplinka	16
2.3	Strategija	25

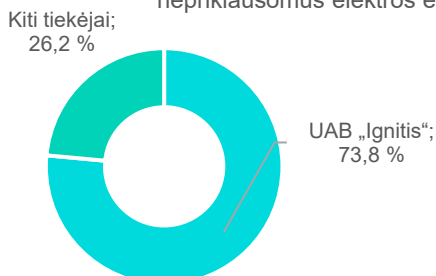
2.1 Verslo modelis

Pagrindinė „Ignitis“ veikla yra elektros energijos ir gamtinių dujų tiekimas. Svarbiausias energetikos paslaugas „Ignitis“ teikia daugiau kaip 1,4 mln. Lietuvos gyventojų ir užima vis didesnes rinkos dalis kitose Baltijos valstybėse bei Lenkijoje. „Ignitis“ taip pat plėtoja išmaniųjų paslaugų asortimentą, rinkai siūlo elektromobilių įkrovimo sprendimus, teikia elektros energijos balansavimo paslaugas, saulės elektrinių gaminamos elektros energijos sprendimus bei kitus technologinėmis naujovėmis grįstus energetinius pasiūlymus. Kitos „Ignitis“ vykdomos veiklos – elektros vartojimo planavimas ir/ar balansavimas, prekyba kilmės garantijomis bei išvestinėmis finansinėmis priemonėmis.

Elektros energijos tiekimas

„Ignitis“ elektros energiją tiekia Lietuvos, Latvijos, Estijos ir Lenkijos rinkose. Lietuvoje elektros energija tiekama energetikos, pramonės, smulgiojo komercinio sektoriaus įmonėms ir buitiniams vartotojams. Valstybinės energetikos reguliavimo tarybos (toliau – VERT) duomenimis, 2024 m. pabaigoje „Ignitis“ turėjo beveik 42 proc. verslo klientų sektoriaus rinkos Lietuvoje. Bendrovės duomenimis, elektros energiją ji tiekia daugiau negu 25 tūkst. verslo klientų visose savo rinkose.

Privačių klientų pasiskirstymas pagal pasirinktus nepriklausomus elektros energijos tiekėjus



„Ignitis“ Lietuvoje turi VERT išduotą visuomeninio elektros energijos tiekimo licenciją. Iki 2020 m. „Ignitis“ užėmė beveik 100 proc. buitinių vartotojų elektros rinkos vykdydama visuomeninio tiekimo veiklą, tačiau prasidėjus rinkos liberalizavimui visuomeninio tiekimo veikla, teisės aktų nustatyta tvarka, bus

nutraukta.

2024 m. pabaigoje Lietuvos rinkoje iš viso veikė 4 nepriklausomi elektros tiekėjai, galintys tiekti elektros energiją privatiems klientams, tarp kurių „Ignitis“ yra rinkos lyderis. „Ignitis“ kaip nepriklausomą tiekėją, 2025 metų pradžioje buvo pasirinkę 73 proc. visų nepriklausomą tiekimą pasirinkusių Lietuvos gyventojų.

Iš viso 2024 m. „Ignitis“ Lietuvoje pardavė 5,1 TWh elektros energijos, iš kurių 2,9 TWh – verslo klientams, o 2,2 TWh privatiems klientams. Pardavimai Latvijoje verslo klientams sudarė 0,78 TWh, Lenkijoje – 0,80 TWh.

„Ignitis“, sudarydama ilgalaikius elektros energijos įsigijimo kontraktus tiesiogiai su atsinaujinančios energijos gamintojais nuolat didina iš atsinaujinančių išteklių pagamintos elektros energijos tiekimą savo klientams. 2024 m. „Ignitis“ vykdė aktyvius žalios elektros energijos pardavimus ir iš viso patiekė 1,9 TWh žalios elektros energijos, tai 64,6 proc. daugiau nei 2023 m. Bendra žaliosios energijos dalis elektros energijos pardavimuose 11 p. p. padidėjo lyginant su ankstesniu laikotarpiu, ir 2024 m. sudarė 28 proc.

Dujų tiekimo veikla

„Ignitis“ yra išskirtinė regione bendrovė, užsitikrinusi gamtinių dujų tiekimą iš keturių skirtingų šaltinių. Ji turi ilgalaikio SGD tiekimo sutartis, gamtines dujas perka trumpalaikių SGD sandorių rinkoje, įsigyja vamzdynais tiekiamas gamtines dujas ir aktyviai naudojami Latvijos Inčiukalnio požemine gamtinių dujų saugykla.

2024 m. „Ignitis“ aktyviai veikė tiek mažmeninėje, tiek didmeninėje rinkose, prekiaavo gamtinėmis dujomis biržoje bei pagal dvišales sutartis su kitais didmeninės rinkos dalyviais. Taip pat teikė dujų srautų balansavimo paslaugas, gebėjo pastebimai prisidėti prie tiekimo saugumo užtikrinimo visame regione, Europai susiduriant su tiekimo ribojimo iššūkiais.

2024 m. GET Baltic gamtinių dujų biržos bendra apyvarta buvo 8,4 TWh gamtinių dujų, t. y. 2,5 proc. mažiau nei 2023 m. (8,6 TWh).

„Ignitis“ 2024 m. pabaigė suskystintų gamtinių dujų (SGD) terminalo paskirtojo tiekimo funkciją, kurią vykdė nuo 2014 m. (konkurso būdu 10 metų periodui skiriamas Energetikos ministerijos). Per paskutinius kelerius metus, gamtinių dujų tiekimo rinka transformavosi ir SGD terminalo infrastruktūros veikimo palaikymui minimaliu režimu reikalingas kiekis nuo 2025 m. bus užtikrinamas konkurencinio tiekimo sąlygomis. Planuojama, jog visos nekompensuotos sąnaudos, bendrovei, kaip paskirtajam tiekėjui, bus kompensuotos per ateinančią gamtinių dujų tiekimo ciklą.

Iš viso 2024 m. „Ignitis“ dujų tiekimas ir prekyba rinkoje sudarė 8,71 TWh, iš kurių: 4,53 TWh priskiriama verslo klientams; 2,34 TWh privatiems klientams; likusi dalis – didmeniniai sandoriai.

2022 m. pabaigoje „Ignitis“ pirmoji Lietuvoje pradėjo importuoti biometaną bei tiekti klientams biometano kilmės garantijas. Biometanas yra palankesnė gamtai gamtinių dujų alternatyva.

2024 m. biometano bei kitų atsinaujinančių dujų prekybos veikla kaip nauja verslo sritis buvo patvirtinta valdyboje, įkurtas naujas Atsinaujinančių dujų prekybos skyrius Dujų didmeninės prekybos departamente. Bendrovė praeitai metais klientams pateikė 53,1 GWh biometano, t. y. 56 proc. daugiau negu 2023 m. (33,9 GWh).

Elektromobilių įkrovimo tinklas

„Ignitis“ valdo didžiausią Lietuvoje greito elektromobilių įkrovimo tinklą „Ignitis ON“, kurio plėtra, kaip viena iš strateginių bendrovės veiklos sričių, numatyta dar 2022 metų pabaigoje. Per 2024 m. net 190 skirtingų Baltijos šalių vietų įrengtos „Ignitis ON“ elektromobilių įkrovimo prieigos. Daugiausia – 156 Lietuvoje, 34 Latvijoje ir 4 Estijoje. Bendrai susumavus, „Ignitis ON“ tinkle vienu metu įsikrauti gali daugiau kaip 1000 elektromobilių. Per 2024 m. net 290 proc. padidintas įrengtų įkrovimo prieigų kiekis Baltijos šalyse – nuo 376 vnt. 2023 m. iki 1091 vnt. 2024 m. Tai leido „Ignitis ON“ pasiekti naują etapą ir tapti didžiausiu greito įkrovimo tinklu Lietuvoje.

Sėkmingai vykdydama intensyvią plėtrą 2024 m. „Ignitis“ sudarė ne vieną sutartį dėl naujų elektromobilių įkrovimo prieigų įrengimo Lietuvoje. Metų pradžioje buvo pasirašyta sutartis su Marijampolės savivaldybe dėl 22 elektromobilių įkrovimo prieigų įrengimo dešimtyje vietų visame mieste ir per 2024 m. įrengė 16. Kovo mėnesį „Ignitis“ su „Baltic Shopping Centers“, valdančia Kaune įsikūrusį prekybos ir laisvalaikio centrą „Mega“, susitarė dėl 20 elektromobilių įkrovimo prieigų prekybos centro automobilių stovėjimo aikštelėje įrengimo. Planuojama, kad įkrovimo parkas bus įrengtas 2025 m. pavasarį. Palangoje 2024 m. pavasarį atidarytas didžiausias greito elektromobilių įkrovimo parkas Vakarų Lietuvoje, kuriame vienu metu gali įsikrauti net 20 elektromobilių. Metų pabaigoje pradėjo veikti ir kita svarbi įkrovimo lokacija pusiaukelėje tarp Vilniaus ir Palangos, sodyboje Karpynė.

Iš viso Lietuvoje 2024 m. pabaigoje veikė 977 įkrovimo prieigos (2023 m. pabaigoje – 364), iš kurių 657 greito įkrovimo.

2024 m. didelis dėmesys skirtas tinklo plėtrai kaimyninėse Baltijos šalyse – Latvijoje ir Estijoje. Praeitų metų pradžioje buvo pasirašyta sutartis su Estijos bendrove „OG Elektra“ dėl greitojo



elektromobilių įkrovimo priegų įrengimo 25-iose mažmeninės prekybos tinklo „Grossi“ parduotuvių automobilių stovėjimo aikštelėse visoje Estijoje (pirmoji jau įrengta, kitos planuojama, kad veikti pradės 2025 m.). Praeitą vasarą Latvijos sostinėje Rygoje esančio prekybos ir pramogų centro „Riga Plaza“ automobilių stovėjimo aikštelėje buvo atidarytas elektromobilių įkrovimo parkas, kuriame įdiegta 10 įkrovimo priegų. Iš viso Latvijoje 2024 m. pabaigoje veikė 114 įkrovimo priegų.

2025 m. didžiausias dėmesys bus sutelktas į klientų patirties gerinimą, „Ignitis ON“ programėlėje atsiras naujų funkcijų. Taip pat planuojama, kad Lietuvoje atsiras pirmieji itin greito įkrovimo parkai, kuriuose bus galimybė įkrauti ne tik lengvuosius elektromobilius, bet ir komercinį transportą – autobusus, sunkvežimius ar statybinę techniką.

2025 m. pradžioje „Ignitis“ sudarė dar vieną bendradarbiavimo sutartį dėl maždaug 300 elektromobilių įkrovimo priegų prie „Maxima“ parduotuvių Lietuvoje, Latvijoje ir Estijoje bus įrengta apie 300 elektromobilių įkrovimo priegų. Daugiau negu pusė – 172 priegos per artimiausius metus įsikurs Estijos „Maxima“ parduotuvių automobilių stovėjimo aikštelėse 30-yje šalies miestų.

Iš viso bendrovės „Ignitis ON“ tinkle per praėjusius metus atlikta 217 tūkst. įkrovimo sesijų. 100 proc. įkrautos energijos yra pagaminta iš atsinaujinančių išteklių.

2.2 Verslo aplinka

Elektra

2024 m. „Ignitis“ vykdė didmeninės ir mažmeninės prekybos elektros energija veiklą Lietuvoje, elektros energijos portfelį įsigydamą Šiaurės Europos šalių elektros biržoje „Nord Pool“ (NP) arba dvišaliais kontraktais. Praeitais metais „Ignitis“ ir toliau išlaikė lyderio poziciją mažmeninėje rinkoje (49,6 proc.). Pagrindiniai konkurentai buvo UAB „Elektrum Lietuva“ ir UAB „Enefit“.

Prieš kelerius metus regione įvyko didelis pokytis – buvo nutrauktas elektros energijos importas iš Rusijos ir Baltarusijos. Dabar Lietuva yra viena iš Europos šalių, turinčių daugiausia elektros energijos jungčių, o tai įgalina patenkinti elektros energijos poreikį nepaisant sumažėjusių srautų. Lietuvos elektros sistemos atsparumas ir patikimumas dar labiau padidės po to, kai 2025 m. bus baigtas sinchronizacijos su kontinentine Europa projektas. Trumpuoju laikotarpiu elektros energijos kainas regione paveiks ir tikėtina augins pažeista Estlink 2 jungtis tarp Suomijos ir Estijos. Pažeisto kabelio tvarkymo darbai turėtų užtrukti keletą mėnesių.



2024 metais Lietuva pasigamino jau daugiau nei pusę šaliai reikalingo elektros energijos kiekio – 58 proc. (daugiausia pagaminama žaliosios energijos). Likusi reikalingos elektros dalis buvo importuojama.

2024 m. daugiau nei ketvirtadalis – 26 proc. Lietuvai reikalingos elektros pagaminama vėjo jėgainėse. Saulės elektrinių pagalba Lietuva pasigamina beveik 10 proc. šaliai reikalingo elektros kiekio. Dar apie 4 proc. Lietuvoje suvartojamos elektros pagaminama hidroelektrinėse. Tai sudaro daugiau nei dešimtadalį mūsų šalyje pagaminamos žaliosios energijos. Kauno hidroelektrinės galia nėra didelė, tačiau ji labai svarbi užtikrinant Lietuvos energetinės sistemos stabilumą.

Elektros energijos rinkoje stebimas kainų sumažėjimas – vidutinė elektros sistemos kaina 2024 m. buvo 36 proc. mažesnė, palyginti su tuo pačiu laikotarpiu ankstesniais metais. Aukščiausios vidutinės kainos fiksuotos Lenkijos rinkoje, kurioje vidutinė 2024 m. kaina buvo 96,3 Eur/MWh (sumažėjimas lyginant su ankstesniais metais siekė 14 proc.). Lietuvoje, Latvijoje bei Estijoje 2024 m. kainų lygis buvo panašus – apie 87 Eur. Mažesnes kainas 2024 m. lėmė pastovi hidroelektrinių gamyba Skandinavijoje, mažėjančios dujų kainos ir reikšminga gamybos iš atsinaujinančių energijos išteklių dalis, kurią lėmė palankios oro sąlygos bei vėjo ir saulės pajėgumų plėtra. Elektros linijų priežiūros darbai lėmė kainų skirtumus tarp Skandinavijos ir Baltijos regionų.

Elektros kainos, Eur/MWh	2024	2023	2022	2024 vs 2023 Δ, %
„Nord Pool“ sistemos kaina	36,06	56,6	135,9	-36,3 %
Lietuva	87,34	94,6	230,2	-7,7 %
Latvija	87,43	94,1	226,9	-7,1 %
Estija	87,27	91,0	192,8	-4,1 %
Suomija	45,57	56,6	154,0	-19,5 %
Lenkija	96,26	111,9	167,6	-14 %

Gamtinės dujos

Gamtinių dujų tiekimo veiklą „Ignitis“ vykdo Lietuvoje, Latvijoje, Lenkijoje ir Suomijoje.

Lietuvoje „Ignitis“ užima daugiau negu 99 proc. privačių klientų rinkos. Verslo klientų segmente, „Ignitis“ 2024 m. buvo vienas iš 23 dujų tiekimo veiklą vykdžiusių subjektų (2024 m. I pusr. VERT

duomenys). 2024 m. I pusmetį „Ignitis“ pagal verslo klientams parduotus gamtinių dujų kiekius užėmė 47,3 proc. mažmeninės gamtinių dujų rinkos.

Į Suomijos gamtinių dujų tiekimo rinką „Ignitis“ įžengė 2020 m. ir tapo vienu iš pirmųjų žaidėjų konkurencijai atvertoje Suomijos rinkoje. 2024 m. rinkos dalis siekė 11 proc.

2024 m. gamtinių dujų kainos mažėjo (antrus metus iš eilės) – „TTF ICE“ kaina 2024 m. vidutiniškai buvo 30 proc. žemesnė lyginant su tuo pačiu 2023 m. periodu. Pagrindiniai veiksniai, lėmę mažesnes gamtinių dujų kainas buvo pakankamas gamtinių dujų lygis saugyklose, šilta žiema, augantys SGD importą įgalinantys pajėgumai ir mažesnis vartojimas, lyginant su ilgalaikiais vidutinio vartojimo rodikliais.

2023 m. spalio mėnesį regiono dujų rinką sukretė „Balticconnector“ dujotiekio pažeidimas, labiausiai įtakojęs Suomijos rinkos gamtinių dujų kainas. Tiekimas per „Balticconnector“ atnaujintas 2024 balandžio 22 dieną. Šis pažeidimas sukūrė laikiną gamtinių dujų disbalansą tarp Suomijos ir Baltijos valstybių, tačiau nesutrukdė dujomis aprūpinti nei Suomijos nei Baltijos regiono.

Gamtinių dujų kainos vidurkis, Eur/MWh	2024	2023	Δ, %
Gamtinės dujos – TTF ICE	33,8	48,5	-30,3 %

Lietuva buvo pirmoji ES valstybė narė, kuri 2022 m. II ketv. pradžioje sustabdė dujų pirkimą iš „Gazprom“, pakeisdama jas SGD krovniais – pagrinde iš JAV ir Skandinavijos šalių. Nutrūkus gamtinių dujų srautui per „Nord Stream I“, Europoje smarkiai išaugo konkurencija dėl SGD krovinių, tačiau „Ignitis“ sėkmingai ir greitai prisitaikė prie pakitusių tiekimo sąlygų – išnaudojant turimus Klaipėdos LNG terminalo pajėgumus gebėjo vykdyti savo įsipareigojimus klientams ir netgi didino gamtinių dujų eksporto apimtį į kaimynines valstybes. Prie pakitusių rinkos sąlygų greitai adaptavosi ir likusi Europa. Remiantis „Gas infrastructure Europe“ duomenimis, 2022-2024 metais Europoje buvo pastatyta daugiau nei 20 naujų LNG terminalų. Dėl aukštų kainų suaktyvėjo investicijos į atsinaujinančios energijos gamybą, kas prisidėjo prie žemesnių gamtinių dujų kainų.

2024 m. Lietuvos Respublikoje gamtinių dujų suvartojimas siekė 17,07 TWh, t. y. 14 proc. daugiau nei 2023 m. (14,96 TWh). Bendram Lietuvos rinkos dujų vartojimui didelę įtaką turi didžiausios šalies vartotojos AB Achemos gamybos grafikas.

Elektromobilių įkrovimas

Dėl susirūpinimo aplinkos tarša griežtėjant reikalavimams šalims mažinti CO₂ kiekį atmosferoje, Europoje itin skatinamas vairuotojų perėjimas prie ekologiškesnių transporto priemonių. Vienas iš skatinimo būdų – elektromobilių įkrovimo stotelių įrengimas.

AB „Regitros“ duomenimis, Lietuvoje jau trečius metus iš eilės elektromobilių autoparkas per metus paauga apie 50 proc. Praėję metai ne išimtis, nors augimas buvo keliais procentais mažesnis nei 2022 m. ir 2023 m., jis siekė 49,7 proc. Lietuvos energetikos agentūros duomenimis Estijoje nuo 2022 m. iki 2024 m. elektromobilių registravimas buvo 52 proc. didesnis, Latvijoje per 2023 m. fiksuotas 119 proc. elektromobilių registracijos didėjimas.

2025 m. sausio mėnesio Viešųjų elektromobilių įkrovimo prieigų registravimo sistemos duomenimis Lietuvoje buvo registruoti 44 įkrovimo operatoriai ir veikė 2502 viešosios ir pusiau viešosios elektromobilių įkrovimo prieigos.

Lietuvos Respublikos alternatyviųjų degalų įstatyme numatyta, kad iki 2030 m. Lietuvoje bus įrengta 60 tūkst. elektromobilių įkrovimo prieigų, iš kurių 6 tūkst. – viešosios arba pusiau viešosios elektromobilių įkrovimo prieigos. Šalia valstybinės reikšmės kelių iki 2025 m. pagal poreikį turėtų būti įrengta apie 200, iki 2030 m. apie 1 tūkst. viešųjų elektromobilių įkrovimo prieigų.

Elektromobilių įkrovimo stotelių duomenų platformos „Eco-movement“ duomenimis, 2024 m. pabaigoje Lietuvoje buvo 3581 elektromobilių įkrovimo prieiga. Didžiausią rinkos dalį 2024 m. pabaigoje elektromobilių įkrovimo tinkle užėmė „Ignitis ON“ – 30,9 proc., „Inbalance Grid“ – 17,1 proc., „Enefit Volt“ – 12,3 proc., „Eldrive“ – 9,2 proc., „Unipark“ – 9,1 proc..

2024 m. pabaigoje Latvijoje buvo 1545 elektromobilių įkrovimo prieigos. Didžiausią rinkos dalį (30,7 proc.) elektromobilių įkrovimo tinkle užėmė „Elektrum Drive“, „E-Mobi“ – 15,6 proc., „Ignitis ON“ – 14,2 proc., „CSDD“ – 13,9 proc., „Eleport“ – 10,6 proc.

2024 m. pabaigoje Estijoje buvo 1438 elektromobilių įkrovimo prieigos. Didžiausias rinkos dalis elektromobilių įkrovimo tinkle užėmė „Enefit Volt“ – 29,2 proc., „Alexela“ – 21,1 proc., „Eleport“ – 18 proc.

Reguliacinė aplinka Europoje

Pavadinimas	Aprašas	Priėmimo data	Poveikis „Ignitis“
REMIT II	<p>2024 m. balandžio 11 d. Europos Parlamentas ir Taryba priėmė atnaujintą reglamentą dėl didmeninės energijos rinkos vientisumo ir skaidrumo, vadinamą REMIT II reglamentu (Reglamentas (ES) Nr. 1227/2011), kartu su reglamentu dėl ACER įsteigimo (Reglamentas (ES) Nr. 2019/942), kuris įsigaliojo nuo 2024 m. gegužės 7 d. Šiuo reglamentu siekiama padidinti rinkos skaidrumą ir vientisumą, taip didinant visuomenės pasitikėjimą didmeninių energijos rinkų veikimu, taip pat nustatomos naujos taisyklės dėl algoritminės prekybos ir nauji įpareigojimai trečiųjų šalių rinkos dalyviams.</p> <p>Pagrindiniai atnaujinto reglamento aspektai:</p> <ul style="list-style-type: none"> • išplėsta duomenų teikimo apimtis, įtraukiant naujas elektros energijos balansavimo rinkas, susietąsias rinkas ir algoritminę prekybą. Rinkos dalyviai turi kurti savo algoritmus taip, kad nesukeltų rinkos trikdžių. REMIT II taip pat numato stebėsenos ir dokumentacijos prievoles; • aiškesni ir griežtesni reikalavimai ES rinkos dalyviams, kurie yra trečiųjų šalių rezidentai; • Europos Sąjungos energetikos reguliavimo institucijų bendradarbiavimo agentūra (ACER) įgaliota tirti tarpvalstybinio pobūdžio bylas, kuriose dalyvauja bent dvi valstybės narės; • nustatytos naujos priemonės, kuriomis ACER galės atlikti tyrimus, įskaitant galimybę atlikti patikrinimus vietoje, išduoti reikalavimus pateikti informaciją ir priimti pareiškimus; • ACER įgaliota skirti periodines baudas, siekiant užtikrinti, jog būtų laikomasi sprendimų dėl patikrinimų vietoje ir reikalavimų pateikti informaciją. Teisė skirti baudas už reglamente numatytų draudimų ar esminių įpareigojimų pažeidimus ar nesilaikymą toliau liks valstybių narių kompetencijoje. 	2024 m. balandžio 11 d.	Pranešimo paskelbimo dieną finansinio poveikio įvertinti neįmanoma, tačiau nėra tikėtina, kad šie pokyčiai turėtų reikšmingą poveikį
Poveikio klimatui neutralizavimo pramonės aktas	<p>2024 m. birželio 13 d. Europos Parlamentas ir Taryba priėmė Poveikio klimatui neutralizavimo pramonės aktą (PKNPA) (Reglamentas (ES) 2024/1735), kuriuo sukurama reglamentavimo sistema, skirta didinti ES konkurencingumui priklausomybės nuo iškastinio kuro mažinimo technologijų srityje. PKNPA siekiama pritraukti investicijų, padidinti galimybes patekti į rinką ir remti perėjimą prie švarios energijos, taip stiprinant ES energetinį atsparumą. Pagal PKNPA siekiama, kad iki 2030 m. poveikio klimatui neutralizavimo technologijų gamybos pajėgumai atitiktų 40 proc. metinių ES diegimo poreikių, ir reikalaujama, kad metinis CO₂ saugojimo pajėgumas būtų ne mažesnis kaip 50 mln. tonų.</p> <p>PKNPA taikymo sritis apima įvairias technologijas, kurios yra būtinos priklausomybės nuo iškastinio kuro mažinimui, įskaitant saulės ir vėjo energijos, kaupiklių, vandenilio, tvaraus kuro, anglies dioksido surinkimo ir energijos vartojimo efektyvumo technologijas. Į šią sritį taip pat įeina branduolinė energija, transporto varomosios sistemos ir biotechnologijų sprendimai. PKNPA taikomas energijai imlioms pramonės šakoms, pavyzdžiui, plieno, chemijos ir cemento, gamintojams, kurie gamina komponentus poveikio klimatui neutralizavimo technologijoms arba investuoja į priklausomybės nuo iškastinio kuro mažinimą.</p> <p>PKNPA didžiausias dėmesys skiriamas kvalifikuotos darbo jėgos ir palankesnių sąlygų pramonės šakoms kūrimui bei poveikio klimatui neutralizavimo projektų rėmimui. Juo įsteigiamos poveikio klimatui neutralizavimo pramonės akademijos, kuriose per trejus metus 100 000 žmonių bus mokomi naudotis poveikio klimatui neutralizavimo technologijomis. Akte taip pat sprendžiamos CO₂ saugojimo problemos: keliamas tikslas iki 2030 m. pasiekti 50 mln. tonų CO₂ įleidimo pajėgumą, o ES naftos ir dujų bendrovės skatinamos investuoti į CO₂ surinkimo sprendimus.</p> <p>PKNPA įvedamas poveikio klimatui neutralizavimo strateginio projekto statusas, kuris leidžia greičiau išduoti leidimus ir suteikti finansinę paramą svarbiausiems projektams. Juo taip pat nustatomos naujos pirkimų taisyklės, pagal kurias reikalaujama, kad valdžios institucijos švariųjų technologijų sutartyse ir atsinaujinančiųjų išteklių energijos aukcionuose atsižvelgtų į tvarumą, atsparumą ir kibernetinį saugumą. Be to, PKNPA sukurama Europinė poveikio klimatui neutralizavimo platforma, kurios tikslas – stebėti pažangą, konsultuoti finansavimo</p>	2024 m. birželio 13 d.	Bendras poveikis – teigiamas, nes reglamentu siekiama paspartinti energetikos sektoriaus transformaciją, o tai atitinka „Ignitis grupės“ strategiją

	<p>klausimais ir skatinti tarptautinę partnerystę siekiant visuotinio perėjimo prie švarios energijos.</p>		
Elektros energijos rinkos modelis	<p>Reaguodama į didelį energijos kainų šuolį, kurį sukėlė 2022 m. Rusijos invazija į Ukrainą, ES 2024 m. birželio 13 d. pertvarkė savo elektros energijos rinką: priėmė vadinamąjį Elektros energijos rinkos modelio (EMD) paketą (Direktyva ES/2024/1711, Reglamentas ES/2024/1747).</p> <p>Šia reforma nustatomos kelios pagrindinės taisyklės, kuriomis siekiama apsaugoti vartotojus, pagerinti įmonių stabilumą ir konkurencingumą, padidinti žaliosios elektros energijos gamybą ir patobulinti pasirengimą būsimums krizėms.</p> <p>Siekiant užtikrinti geresnę vartotojų apsaugą, reformoje numatytos įvairios sutarčių pasirinkimo galimybės, įskaitant fiksuotą kainą, fiksuotą terminą ir dinaminę kainodarą su keliomis sutartimis. Reikalaujama pateikti aiškesnę informaciją prieš pasirašant sutartį ir sudaromos palankesnės sąlygos gauti energiją, pagamintą iš AEI, kuria prekiaujama vietoje. Pažeidžiamiems vartotojams bus teikiamos šios naudos: didesnės apsaugos priemonės, pavyzdžiui, pakankamas garantinių tiekėjų skaičius, kad būtų užtikrintas elektros energijos tiekimo tęstinumas, ir vyriausybės vykdoma sustiprinta mažmeninių kainų namų ūkiams ir MVĮ priežiūra.</p> <p>Siekiant užtikrinti didesnį įmonių stabilumą ir konkurencingumą, šia reforma įtvirtinamas ilgalaikių sutarčių, pavyzdžiui, elektros prekybos sutarčių (PPA), pagal kurias elektros energijos gamintojai sutartomis kainomis parduoda energiją tiesiogiai vartotojams, naudojimas. Ji užtikrina galimybę elektros energijos gamintojams gauti stabilias pajamas iš abipusių sandorių dėl kainų skirtumo (CfD), taip pat remia investicijas į naujus vėjo, saulės, geoterminės, hidroenergijos (be rezervuaro) ir branduolinės energijos įrenginius. Šiomis sutartimis užtikrinamas minimalus investicijų pelningumas ir sumažinamos pernelyg didelės išlaidos krizių metu.</p> <p>Šiomis taisyklėmis taip pat siekiama padidinti žaliosios elektros energijos dalį optimizuojant atsinaujinančių energijos išteklių integravimą į energetikos sistemą. Sustiprintos skaidrumo pareigos sistemos operatoriams ir geresnė rinkos stebėseną sudarys palankesnes sąlygas labiau nuspėjamai energijos gamybai iš AEI.</p> <p>Galiausiai, siekiant geriau pasirengti būsimums krizėms, Taryba buvo įgaliota paskelbti krizę reaguodama į dideles didmeninės elektros energijos kainas arba spartų mažmeninės kainos padidėjimą. Valstybės narės privalo įgyvendinti esamas ES priemones, pavyzdžiui, mažinti elektros energijos kainas pažeidžiamiems vartotojams ir užtikrinti sąžiningą tiekėjų konkurenciją, kad būtų išvengta rinkų iškreipimo krizės metu.</p>	2024 m. birželio 13 d.	Bendras poveikis – teigiamas, nes pataisos spartina energetikos sektoriaus transformaciją, o tai atitinka „Ignitis grupės“ strategiją
Metano reglamentas	<p>2024 m. birželio 13 d. Europos Parlamentas ir Taryba priėmė Reglamentą (ES) 2024/1787 dėl energetikos sektoriuje išmetamo metano kiekio mažinimo, kuriuo iš dalies keičiamas Reglamentas (ES) 2019/942. Šiuo reglamentu siekiama užkirsti kelią išvengiamam metano išmetimui į atmosferą ir kuo labiau sumažinti ES veikiančių iškastinio kuro energetikos įmonių nuotėkius. Reglamentu nustatomos toliau nurodytos taisyklės:</p> <ol style="list-style-type: none"> 1. tikslesnis energetikos sektoriaus išmetamo metano kiekio matavimas, ataskaitų teikimas ir tikrinimas; 2. išmetamų teršalų kiekis turi būti nedelsiant sumažintas, privalomai aptinkant ir remontuojant nuotėkius, taip pat uždraudžiant dujų išleidimo bei dujų deginimo praktiką, kai metanas tiesiogiai išleidžiamas į atmosferą; 3. skaidrumo reikalavimas dėl importuojamo metano kiekio, pagal kurį būtų renkama informacija apie tai, ar šalys eksportuojamos ir (arba) bendrovės eksportuojamos matuoja, teikia duomenis ir mažina išmetamo metano kiekį, siekiant nustatyti šių subjektų taršos metanu intensyvumo profilį. 	2024 m. birželio 13 d.	Pranešimo paskelbimo dieną finansinio poveikio įvertinti neįmanoma, tačiau nėra tikėtina, kad šie pokyčiai turėtų reikšmingą poveikį

Reguliacinė aplinka Baltijos šalyse

Pavadinimas	Aprašas	Priėmimo data	Poveikis „Ignitis“
Baltijos šalių balansavimo pajėgumų rinka	<p>2024 m. kovo 14 d. Valstybinė energetikos reguliavimo taryba (VERT) patvirtino kelis LITGRID AB ir Estijos, Latvijos, Suomijos, Švedijos ir Lenkijos perdavimo sistemos operatorių (PSO) pateiktus pasiūlymus dėl balansavimo pajėgumų rinkos. Šiuose pasiūlymuose buvo numatyta išimtis nuo prievolės leisti perduoti automatinio dažnio atkūrimo rezervo (aFRR) ir rankinio dažnio atkūrimo rezervo (mFRR) balansavimo pajėgumus visoms Baltijos šalių prekybos zonoms, taip pat pasiūlymas pakeisti tarponinių pajėgumų skaičiavimo metodiką per balansavimo laikotarpį.</p> <p>Šios metodikos tikslas – reglamentuoti koordinuotą ir suderintą balansavimo laikotarpio pajėgumų apskaičiavimą. Joje apibrėžiama, kaip tarpusavyje sujungtos Estijos, Latvijos, Lietuvos, Suomijos, Švedijos ir Lenkijos elektros energijos perdavimo sistemos gali teikti balansavimo paslaugas. Metodikoje išdėstyti balansavimo laikotarpio tarpusavio sujungimo pajėgumų skaičiavimo principai, kai Baltijos šalys yra sinchronizuotos su kontinentinės Europos sinchronine zona ir kai veikia izoliuotu režimu. Joje taip pat išsamiai aprašomas jungčių pajėgumų balansavimo rinkos veikimo etapų ir pajėgumų, paskelbtų pasibaigus balansavimo laikotarpio prekybai, apskaičiavimas.</p>	2024 m. kovo 14 d.	Pranešimo paskelbimo dieną finansinio poveikio įvertinti neįmanoma, tačiau bendras poveikis teigiamas

	2024 m. spalio mėn. Baltijos šalių PSO prisijungė prie Europos balansavimo energetikos platformos MARI. Šiomis koordinuotomis pastangomis siekiama padidinti tarpusavyje sujungtų regiono elektros energijos perdavimo sistemų efektyvumą ir stabilumą.		
„Harmony Link“ sausumos jungties projektas	2024 m. balandžio 26 d. energetikos ministras patvirtino „Harmony Link“ sausumos jungties projekto, kuris yra tinkama techninė alternatyva anksčiau suplanuoti jūrinei jungčiai, skirtai elektros energijos sistemai sinchronizuoti, inžinerinės infrastruktūros vystymo planą. Programa reglamentuoja valstybės lygmens specialiojo teritorijų planavimo dokumento planavimo tikslus ir uždavinius, planavimo proceso etapus ir plano rengimo reikalavimus. Planuojama teritorija apima Vilkaviškio rajono, Kalvarijos ir Marijampolės savivaldybes. Seimas 2024 m. gruodžio 19 d. taip pat priėmė Elektros energetikos sistemos sujungimo su kontinentinės Europos elektros tinklais darbui sinchroniniu režimu įstatymo ir Elektros energetikos įstatymo keitimus, kuriais perkeliama 2024 m. birželio 13 d. Europos Parlamento ir Tarybos direktyva (ES) 2024/1711. Šie keitimai leis paskirtajam kaupimo sistemos operatoriui teikti balansavimo paslaugas perdavimo sistemos operatoriui ne ilgiau kaip trejus metus nuo momento, kai Lietuvos elektros energetikos sistema sujungiama su kontinentinės Europos elektros tinklu sinchroniniu režimu. Šia priemone siekiama valdyti nepakankamos pasiūlos riziką balansavimo pajėgumų rinkoje.	2024 m. balandžio 26 d.	Bendras poveikis – teigiamas, nes pataisos spartina energetikos sektoriaus transformaciją ir Baltijos šalių rinkos integraciją į Europos energetikos rinką
BRELL sutarties nepratęsimas	2024 m. liepos 16 d. Estijos, Latvijos ir Lietuvos perdavimo sistemų operatoriai (PSO) išsiuntė pranešimą apie tai, kad nepratęsia sutarties dėl bendro elektros sistemų veikimo, vadinamosios BRELL sutarties. Šia sutartimi buvo nustatytos Baltijos šalių veikimo Rusijos kontroliuojamoje IPS/UPS elektros sistemoje sąlygos. Sutartis nustos galioti 2025 m. vasario 7 d. Numatoma, kad 2025 m. vasario 8 d. Baltijos šalių PSO atjungs Estijos, Latvijos ir Lietuvos elektros energetikos sistemas nuo IPS/UPS ir pradės bendrą veikimo izoliuotu režimu bandymą. Baltijos šalių elektros energetikos sistemas sinchronizuoti su kontinentinės Europos sinchronine zona planuojama 2025 m. vasario 9 d. Sinchronizacija užtikrins geresnį ES perdavimo sistemų tarpusavyje sujungimą ir rinkos integraciją, todėl Baltijos šalių elektros energetikos sistemos galės veikti pagal bendras ir aiškias Europos taisykles, o tai bus naudinga visiems vartotojams. Tai taip pat paskatins atsinaujinančios energetikos plėtrą Baltijos šalyse ir Lenkijoje, nes naujai įrengtos elektros linijos, pastotės ir sinchroniniai kondensatoriai padidins perdavimo tinklų galimybes integruoti didesnę atsinaujinančių energijos išteklių dalį bendroje elektros gamyboje.	2024 m. liepos 16 d.	Bendras poveikis – teigiamas, nes pataisos spartina energetikos sektoriaus transformaciją ir Baltijos šalių rinkos integraciją į Europos energetikos rinką
Gamtinių dujų tiekimo standartai ir solidarūs saugyklos paslauga	2024 m. rugsėjo 12 d. Latvijos Respublikos Seimas priėmė Energetikos įstatymo keitimus. Sprendimai dėl naudotojų apsaugos buvo priimti ir sugriežtinti norminiais aktais pagal 2017 m. spalio 25 d. Europos Parlamento ir Tarybos reglamentą (ES) 2017/1938 dėl dujų tiekimo saugumo užtikrinimo priemonių, kuriuo panaikinamas Reglamentas (ES) Nr. 994/2010. Vėliau buvo priimti ir įgyvendinimo reglamentai. 2024 m. spalio 1 d. „Conexus Baltic Grid“ priėmė Inčukalnio požeminės dujų saugyklos solidarumo dalies naudojimo reglamentą (toliau – Solidarumo reglamentas). Energetikos įstatymo pakeitimu ir Solidarumo reglamentu (atsižvelgiant į saugyklos pajėgumų rezervavimo tipą) Inčukalnio požeminė dujų saugykla buvo atitinkamai padalyta į dvi dalis: keturių teravatvalandžių talpos saugyklos dalį (tai – Inčukalnio požeminės dujų saugyklos solidarumo dalis, skirta kaimyninių Europos Sąjungos šalių, sudariusių susitarimus dėl solidarumo priemonių dujų tiekimo saugumui užtikrinti, solidarumo poreikiams tenkinti) ir saugyklos dalį, skirtą rinkos įgalinimui. Be to, pakeitimu ir naujuoju Solidarumo reglamentu nustatoma Inčukalnio požeminės dujų saugyklos solidarumo dalies saugojimo pajėgumų rezervavimo tvarka ir numatoma, kad mokestis bus nustatomas pagal Komunalinių paslaugų komisijos nustatytą tarifą. Rinkai skirtos saugojimo sistemos dalies atveju bus taikomas mokestis, kurio galutinė suma bus nustatoma aukcione. Pakeitimais sukurta naujoji solidarumo paslauga – tai specializuota gamtinių dujų saugojimo paslauga regioniniam energetiniam saugumui didinti, užtikrinant dujų atsargų prieinamumą ekstremalių situacijų ar tiekimo sutrikimų metu.	2024 m. rugsėjo 12 d. ir 2024 m. spalio 1 d. – Solidarumo reglamente	Pranešimo paskelbimo dieną finansinio poveikio įvertinti neįmanoma, tačiau jis nebus reikšmingas

Reguliacinė aplinka Lietuvoje

Pavadinimas	Aprašas	Priėmimo data	Poveikis Grupei
Vandenilio plėtos Lietuvoje 2024–2050 m. gairės ir jų įgyvendinimo veiksmų planas	2024 m. balandžio 26 d. Lietuvos Respublikos energetikos ministerija patvirtino Vandenilio plėtos Lietuvoje 2024–2050 m. gaires. Šis dokumentas yra pagrindinis Lietuvos strateginis dokumentas, kuriuo siekiama sukurti išsamią vandenilio sektoriaus reguliavimo teisinę sistemą. Juo siekiama skatinti vandenilio naudojimą transporto ir pramonės sektoriuose, skatinti vandenilio ir elektros energijos sektorių integraciją, kurti vandenilio slėnius ir transportavimo sistemas, įvertinti vandenilio saugojimo galimybes ir sukurti kompetencijų vandenilio vertės kūrimo grandinėje vystymo sistemą. Siekdama įgyvendinti Vandenilio plėtos Lietuvoje 2024–2050 m. gairėse nustatytus tikslus ir uždavinius, Vyriausybė 2024 m. gruodžio 11 d. patvirtino Vandenilio plėtos Lietuvoje 2025–2027 metais gairių įgyvendinimo veiksmų planą. Jame išsamiai	2024 m. balandžio 26 d.	Bendras poveikis – teigiamas, nes pataisos spartina energetikos sektoriaus transformaciją, o tai atitinka „Ignitis

	<p>aprašyti 8 konkretūs uždaviniai, priemonės, atsakingi vykdytojai ir terminai, reikalingi jiems įgyvendinti. Šis dokumentas bus labai svarbus tolesnei vandenilio sektoriaus plėtrai, nes pagal jį bus formuojama rinka ir reguliavimo aplinka.</p>		grupės“ strategiją
Elektros energetikos ir dujų įstatymų pakeitimai	<p>2024 m. birželio 25 d. priimti Energetikos įstatymo, Elektros energetikos įstatymo ir Gamtinių dujų įstatymo pakeitimai, kuriais siekiama reglamentuoti elektros energetikos sektoriaus rinkos dalyvių keitimąsi energetikos duomenimis per centralizuotą energijos informacijos mainų platformą (duomenų centrą). ESO (Tinklai) paskirtas centralizuoto duomenų centro operatoriumi ir kūrėju.</p> <p>Patobulinta suinteresuotųjų šalių viešųjų konsultacijų dėl pasinaudojimo elektros skirstymo tinklais tvarkos procedūra. Be to, pakeitimais reglamentuojamas elektros skirstymo tinklų perkėlimo ar rekonstrukcijos išlaidų apmokėjimas.</p> <p>Atsižvelgiant į rinkos pokyčius (produktų pirkimo kainas), energijos tiekimo bendrovėms dabar leidžiama nustatyti reguliuojamų energijos tiekimo produktų (dujų ir elektros energijos visuomeninio tiekimo) kainas ir tarifus privatiems klientams ne kas šešis, o kas tris mėnesius per kalendorinius metus. Jei energetikos bendrovės nesiūlo perskaičiavimų, VERT gali vienašališkai perskaičiuoti šias kainas ir tarifus privatiems klientams.</p> <p>Be to, pakeitimuose nustatyta, kad atsinaujinančios energetikos projektai, kurių gamybos pajėgumai yra 150 MW ir didesni, laikomi valstybinės svarbos projektais.</p>	2024 m. birželio 25 d.	Pranešimo paskelbimo dieną reikšmingas finansinis poveikis nėra tikėtinas
Nacionalinė energetinės nepriklausomybės strategija	<p>2024 m. birželio 27 d. Lietuvos Respublikos Seimas priėmė <u>Nacionalinės energetinės nepriklausomybės strategijos</u> pakeitimus. Atnaujinta strategija siekiama toliau judėti ilgalaikės ir tvarios Lietuvos energetikos politikos kryptimi ir pasirengti visuotiniam perėjimui nuo iškastinio kuro prie švarios energijos išteklių, daugiausia dėmesio skiriant elektros energijai. Dokumente įtvirtintas siekis iki 2050 m. Lietuvą paversti visiškai energetiškai nepriklausoma šalimi, kuri gamina energiją savo reikmėms ir ją eksportuoja. Kruopščiai išnagrinėjus energetikos sektoriaus tendencijų studijas ir tyrimus, parengtoje strategijoje nustatyti keli pagrindiniai tikslai: pasiekti, kad Lietuvoje ir regione 100 proc. elektros energijos būtų gaminama iš atsinaujinančių energijos išteklių, pereiti prie elektros energijos ekonomikos ir vystyti aukštą pridėtinę vertę kuriančią energetikos pramonę, taip pat užtikrinti energijos išteklių prieinamumą vartotojams.</p> <p>Šiam tikslui pasiekti numatyta plėtoti atsinaujinančios energetikos pajėgumus sausumoje ir jūroje bei skatinti įvairių sektorių perėjimą prie neutralaus poveikio klimatui energijos išteklių. Lietuvos tikslas – iki 2030 m. pasiekti teigiamą energetinį balansą, o iki 2050 m. – visišką energetikos sektoriaus poveikio klimatui neutralumą. Apskaičiuota, kad iki 2050 m. elektros energijos suvartojimas išaugs daugiau nei 6 kartus – nuo dabartinių 12 TWh iki numatomų 74 TWh. Didžiausią augimo dalį sudarys sintetinių dujų gamyba (35,5 TWh), pramonės sektoriaus vartojimas (12,6 TWh), transporto sektoriaus vartojimas (6,3 TWh) ir šilumos sektorius (3,4 TWh).</p> <p>Strategijoje taip pat nustatyti tikslai, kuriais siekiama užtikrinti saugią ir patikimą energetikos infrastruktūrą, įgalinti vietinę energijos gamybą ir palaikyti pramonės sektoriaus priklausomybės nuo iškastinio kuro mažinimą ir jo plėtrą. Daug dėmesio skiriama elektros energijos infrastruktūros vystymui ir atsparumui fizinėms bei kibernetinėms grėsmėms. Taip pat daug dėmesio skiriama naujų investicijų pritraukimui į energetikos produktų gamybą ir technologijas. Strategijoje pirmenybė teikiama žaliajo vandenilio, tvarių biodujų ir biometano gamybai, taip pat kitoms aukštųjų technologijų pramonės rūšims, galinčioms prisidėti prie šalies ekonomikos klestėjimo.</p> <p>Galiausiai, strategijoje nustatyti tikslai, kuriais siekiama užtikrinti, kad perėjimo prie atsinaujinančių energijos išteklių naudą pajustų visi gyventojai ir bendrovės, taip mažinant socialinę atskirtį energetikos srityje. Pabrėžiama, kad svarbu mažinti energijos kainų svyravimus ir užtikrinti paramos sistemas mažesnes pajamas gaunantiems gyventojams.</p> <p>Šie pakeitimai turėtų padėti Lietuvai veiksmingai prisitaikyti prie artėjančių pokyčių energetikos srityje ir skatinti tvarią bei atsparią žaliosios energijos ateitį.</p>	2024 m. birželio 27 d.	Bendras poveikis – teigiamas, nes pataisos spartina energetikos sektoriaus transformaciją, o tai atitinka „Ignitis grupės“ strategiją
Nacionalinis energetikos ir klimato srities veiksmų planas	<p>Bendradarbiaudama su Aplinkos ministerija, Lietuvos Respublikos energetikos ministerija inicijavo, o 2024 m. gruodžio 11 d. Vyriausybė patvirtino Nacionalinį energetikos ir klimato srities veiksmų planą 2021–2030 m. Planas parengtas pagal Europos Parlamento ir Tarybos reglamento (ES) Nr. 2018/1999 dėl energetikos sąjungos ir klimato politikos veiksmų valdymo 14 straipsnį. Atnaujintame plane išdėstytos konkrečios priemonės, skirtos Europos Sąjungos energetikos ir klimato kaitos politikos tikslams ir uždaviniams iki 2030 m. įgyvendinti.</p> <p>Į atnaujintą planą buvo įtraukta daug svarbių strateginių dokumentų, todėl pateikiama visapusiška sistema jo tikslams pasiekti. Priemonėmis siekiama iki 2030 m. pasiekti toliau nurodytus tikslus:</p> <ul style="list-style-type: none"> • 21 proc. sumažinti šiltnamio efektą sukeliančių dujų emisijas apyvartinių taršos leidimų prekybos sistemoje nedalyvaujančiuose sektoriuose, 	2024 m. gruodžio 11 d.	Bendras poveikis – teigiamas, nes pataisos spartina energetikos sektoriaus transformaciją, o tai atitinka „Ignitis grupės“ strategiją.

	<p>palyginti su 2005 m.;</p> <ul style="list-style-type: none"> • užtikrinti, kad atsinaujinančių energijos išteklių dalis bendrame galutiname energijos suvartojime sudarytų 55 proc., o elektros energijos suvartojime – 100 proc.; • pasiekti 129 tūkst. tonų (4,26 TWh) prognozuojamą ekologiško vandenilio poreikį, kuriam patenkinti reikėtų įrengti 1,3 GW elektrolizės pajėgumų ir suvartoti 6,51 TWh švarios elektros energijos; • plėtoti papildomus lankstumo pajėgumus, pavyzdžiui, kaupimo įrenginius (baterijas), iki 2030 m. siekiant įrengti 1,5 GW pajėgumų. 		
Naujos Lietuvos Vyriausybės formavimas ir nauja programa	<p>Po 2024 m. spalio mėn. įvykusių rinkimų 2024 m. gruodžio 12 d. prisiekė nauja centro kairės koalicinė Lietuvos Vyriausybė. Naujoji Vyriausybė planuoja išlaikyti dabartinę strateginę kryptį energetikos sektoriuje ir parengė išsamią Lietuvos perėjimo prie žaliosios energetikos strategiją.</p> <p>Programoje pabrėžiamas Baltijos šalių elektros tinklų sinchronizavimas su kontinentine Europa, atsisakant dabartinės BRELL sistemos. Daugiausia dėmesio skiriama atsinaujinančių energijos išteklių, pavyzdžiui, saulės, vėjo, vandens, biomasės ir kt. technologijų plėtrai, siekiant sumažinti iškastinio kuro naudojimą iki technologinio minimumo, būtino tinklo stabilumui užtikrinti. Vyriausybė siekia, kad iki 2028 m. Lietuva iš atsinaujinančių energijos išteklių gamintų daugiau elektros energijos, nei suvartoja per metus.</p> <p>Vienas pagrindinių programos komponentų – energijos kaupimo pajėgumų vystymas, įskaitant pažangių elektros energijos kaupiklių sistemų diegimą ir elektros energijos kaupimo pajėgumų plėtrą Kruonio hidroakumuliacinėje elektrinėje (Kruonio HAE). Programoje pabrėžiama jūrinio ir sausumos vėjo energijos projektų vystymo svarba, tačiau joje taip pat nustatyta sąlyga, kad jūrinio vėjo elektrinių parko projektai neturėtų reikšmingai padidinti elektros energijos išlaidų vartotojams ir pramonei. Programoje taip pat remiamas vandenilio technologijos vystymas, siekiant panaudoti švarios energijos perteklių žaliojo vandenilio gamybai chemijos pramonės ir sintetinių degalų gamybos poreikiams patenkinti.</p> <p>Programoje remiama decentralizuota energijos gamyba, skatinant fizinių asmenų, mažųjų ir vidutinių įmonių bei atsinaujinančios energetikos bendruomenių įsitraukimą. Daug dėmesio skiriama elektromobilių įkrovimo infrastruktūros plėtrai, kad ja galėtų naudotis vis daugiau elektromobilių, įskaitant viešųjų įkrovimo stotelių ir įkrovimo įrenginių įrengimą prie daugiabučių namų. Vyriausybė yra pasiryžusi remti investicijas į perdavimo ir skirstymo tinklų modernizavimą ir plėtrą, kad būtų padidintas jų patikimumas ir integruota daugiau atsinaujinančių energijos išteklių. Be to, Vyriausybė planuoja užtikrinti, kad smulkūs ir pažeidžiami privatūs klientai turėtų galimybę naudotis visuomeninio elektros energijos tiekėjo teikiamomis paslaugomis.</p>	2024 m. gruodžio 12 d.	Bendras poveikis – teigiamas, nes pataiso spartina energetikos sektoriaus transformaciją, o tai atitinka „Ignitis grupės“ strategiją
Atsiskaitymo už disbalansą sutarties standartinių sąlygų pakeitimas	<p>2025 m. sausio 9 d. VERT patvirtino Lietuvos elektros perdavimo sistemos operatoriaus „Litgrid“ atsiskaitymo už disbalansą sutarties standartinių sąlygų pakeitimą. „Litgrid“ įgyvendina atsiskaitymo už balansavimo pajėgumų pirkimo išlaidas tvarkos pakeitimus. Šiuos pakeitimus lemia būtinybė vadovautis Europos Komisijos reglamentu (ES) 2017/2195 (Balansavimo kodeksu), didėjantis balansavimo pajėgumų poreikis ir tiesioginis šio poreikio ryšys su gamybos ir vartojimo planavimo tikslumu.</p> <p>Pagrindinės šių pokyčių priežastys – būtinybė subalansuoti gamybą ir vartojimą, kad būtų išlaikytas sistemos stabilumas, nes dėl disbalanso gali kilti sisteminių sutrikimų. Be to, didėjantis balansavimo pajėgumų poreikis, ypač dėl didėjančios atsinaujinančių energijos išteklių šaltinių dalies, aiškiai rodo tiesioginį ryšį tarp balansavimo pajėgumų poreikio ir gamybos bei vartojimo prognozių tikslumo. Taip pat siekiama skatinti geresnį atsakingų šalių planavimą, taip mažinant disbalansą ir užtikrinant, kad su balansavimo pajėgumų įsigijimu susijusios išlaidos būtų teisingai paskirstytos. Didesnį disbalansą sukėlusiams šalims teks didesnę šių išlaidų dalis.</p> <p>Atsiskaitymo tvarkos pakeitimai apima balansavimo pajėgumų išlaidų perkėlimą iš perdavimo tarifo į papildomus atsakingų šalių paslaugų komponentus, o po to – iš šių šalių galutiniams vartotojams. Šios atsakingos šalys ir toliau mokės už balansavimo energijos išlaidas, kai disbalansas atsiranda dėl jų veiksmų. Balansavimo pajėgumų išlaidų perkėlimas už balansą atsakingoms šalims bus įgyvendinamas palaipsniui nuo 2026 m. sausio 1 d.</p>	2025 m. sausio 9 d.	Tikėtinas bendras poveikis – neigiamas, tačiau pranešimo paskelbimo dieną tikslaus finansinio poveikio įvertinti neįmanoma

Reguliacinė aplinka Latvijoje

Pavadinimas	Aprašas	Priėmimo data	Poveikis
Grynojo atsiskaitymo sistema	2024 m. vasario 6 d. Latvijos Respublikos Ministrų kabinetas priėmė Elektros energijos pardavimo ir naudojimo taisyklių pakeitimus, kuriais patobulinama esama abipusės apskaitos (net-metering) sistema, įvedant grynojo	2024 m. vasario 6 d.	Pranešimo paskelbimo dieną

	<p>atsiskaitymo (net-billing) sistemą, kuria gali naudotis visi vartotojai, juridiniai asmenys ir privatusis sektorius.</p> <p>Norėdami naudotis grynojo atsiskaitymo sistema, aktyvūs vartotojai ir elektros energijos pardavėjai turi sudaryti sutartį dėl grynojo atsiskaitymo sistemos naudojimo.</p> <p>Nuo 2024 m. gegužės 1 d. elektros energijos pardavėjai privalo įtraukti universalią grynojo atsiskaitymo sistemos paslaugą į savo grynojo atsiskaitymo už elektros energiją sistemos pasiūlymus. Pardavėjams taip pat leidžiama kurti alternatyvius grynojo atsiskaitymo sistemos pasiūlymus su skirtingomis sąlygomis. Nuo tos pačios datos privatūs klientai, kurie naudojami abipusės apskaitos (net-metering) sistema, turi galimybę tapti aktyviais vartotojais ir bet kada pradėti naudotis grynojo atsiskaitymo sistema. Pagamintą, bet iš karto nesuvaldomą elektros energiją jie gali kaupti virtualioje piniginėje, kurią aktyvūs vartotojas gali naudoti sąskaitoms už elektros energiją ir sistemos paslaugoms apmokėti ne tik objekte, kuriame gaminama elektra, bet ir kituose to paties elektros pardavėjo aptarnaujamuose objektuose.</p>		finansinio poveikio įvertinti neįmanoma, tačiau bendras poveikis teigiamas
Elektros energijos pardavimo ir naudojimo taisyklių pakeitimai	<p>2024 m. gruodžio 3 d. Latvijos Respublikos Ministrų kabinetas priėmė Elektros energijos pardavimo ir naudojimo taisyklių pakeitimus.</p> <p>Siūlomi toliau nurodyti pagrindiniai pakeitimai:</p> <ul style="list-style-type: none"> - ginčo atveju sistemos operatorius privalo tiesti elektros energiją vartotojams, kurie įrodo nuosavybės, naudojimo ar valdymo teises; - mokestis už elektros energijos prekybos sutarties išankstinį nutraukimą turi būti nustatytas taip, kad nuo sutarties įsigaliojimo momento mokestis už išankstinį sutarties nutraukimą būtų mažinamas proporcingai laikotarpiui nuo elektros energijos tiekimo pradžios iki išankstinio sutarties nutraukimo, ir turi būti mažinamas ne rečiau kaip kas tris mėnesius; - garantinio elektros energijos tiekimo vartotojams, kurių elektros įrenginiai prijungti prie skirstymo sistemos, kainą sudaro elektros energijos biržos „Nord Pool“ prekybos intervalo kaina Latvijos prekybos zonoje prieš parą atsiskaitymo laikotarpiu, kuri skelbiama elektros energijos biržos interneto svetainėje, ir ankais, kurį nustato tiekėjas, teikiantis garantinio elektros energijos tiekimo paslaugas. Tokio tipo tiekimu vartotojai gali naudotis ne ilgiau kaip 6 mėnesius ir per šį laikotarpį privalo pasirašyti sutartį; - užtikrinti, kad iki 2024 m. gruodžio 31 d. elektros energijos disbalanso laikotarpis būtų pakeistas į 15 minučių intervalą. 	2024 m. gruodžio 6 d.	Pranešimo paskelbimo dieną finansinio poveikio įvertinti neįmanoma, tačiau jis nebus reikšmingas

Reguliacinė aplinka Lenkijoje

Pavadinimas	Aprašas	Priėmimo data	Poveikis
Balansavimo rinkos reforma	<p>2024 m. sausio 26 d. Energetikos reguliavimo tarnybos pirmininkas patvirtino naujas Balansavimo sąlygas, kuriomis į Lenkijos rinką perkeliama įpareigojimai, nustatyti Europos Parlamento ir Tarybos reglamente (ES) 2019/943 dėl elektros energijos vidaus rinkos ir Komisijos reglamente (ES) 2017/2195, kuriuo nustatomos elektros energijos balansavimo gairės. Šios naujos sąlygos reglamentuoja balansavimo rinkos veikimą. Po šių pakeitimų taip pat buvo iš dalies pakeistos perdavimo sistemos operatoriaus ir penkių didžiausių energijos skirstymo operatorių tinklo valdymo instrukcijos, siekiant jas suderinti su naujomis Balansavimo sąlygomis.</p> <p>Pagrindiniai pakeitimai:</p> <ul style="list-style-type: none"> • sutrumpinti atsiskaitymo už balansavimą ir energijos disbalansą laikotarpiui iki 15 minučių (anksčiau buvo viena valanda). Nuo šiol į energijos kainą taip pat bus įtrauktas eksploatacinio rezervo įvertinimas ir išlaidos, susijusios su sistema stabilizuojančių resursų išlaikymu; • dalyviai nuo šiol bus vadinami balansavimo paslaugų teikėjais ir už balansavimą atsakingais subjektais. Subjektai, kurių minimalus gamybos pajėgumas yra 0,2 MW, galės dalyvauti balansavimo rinkoje (ankstesnė minimali riba buvo 1 MW). Taip pat numatyta galimybė sujungti mažesnius rinkos dalyvius į didesnes grupes, taip padidinant konkurencingumą balansavimo rinkoje; • naujos balansavimo paslaugos dabar leidžia įsigyti ne tik elektros energijos, bet ir balansavimo pajėgumų, įskaitant dažnio palaikymo rezervą, dažnio atkūrimo rezervą ir pakaitinį rezervą; • nustatytos Lenkijos gamintojų dalyvavimo Europos platformoje, skirtoje keisti balansavimo energija, pagaminta naudojant pakaitinius rezervus, ir Europos disbalanso kompensavimo platformoje taisyklės. Tai leis Lenkijai dalyvauti ES energetikos rinkos balansavimo priemonėse. <p>Šiais atnaujinimais siekiama padidinti Lenkijos elektros energijos rinkos efektyvumą ir integraciją į platesnę Europos energetikos rinką.</p>	2024 m. sausio 26 d.	Pranešimo paskelbimo dieną reikšmingas finansinis poveikis nėra tikėtinas
Energijos kainų viršutinės ribos taikymo pratęsimas	<p>2024 m. gegužės 23 d. buvo iš dalies pakeistas 2022 m. spalio 27 d. įstatymas dėl neatidėliotinių priemonių, kuriomis siekiama apriboti elektros energijos kainas ir paremti tam tikrus gavėjus 2023 ir 2024 m. Šiuo pakeitimu, priimtu 2024 m. gegužės 23 d. įsakymu dėl energijos kupono ir kai kurių įstatymų pakeitimo,</p>	2024 m. gegužės 23 d.	Pranešimo paskelbimo dieną reikšmingas

siekiant sumažinti elektros energijos, gamtinių dujų ir sisteminės šilumos kainas, buvo pratęstas energijos kainų viršutinės ribos taikymas:

finansinis poveikis nėra tikėtinas

- privatiems vartotojams laikotarpiu nuo 2024 m. liepos 1 d. iki 2024 m. gruodžio 31 d. buvo nustatyta 500 PLN/MWh viršutinė kainos riba, išskyrus vartotojus, kurie yra sudarę sutartis su dinamine elektros energijos kainodara. 2024 m. gruodžio 6 d. šios viršutinės kainos ribos taikymas buvo pratęstas iki 2025 m. rugsėjo pabaigos;

- vietos vyriausybiniams institucijoms ir valdžios institucijoms, mažoms ir vidutinėms įmonėms ir panašioms subjektams tam pačiam laikotarpiui buvo nustatyta 693 PLN/MWh viršutinė kainos riba. 2024 m. gruodžio 6 d. šios ribos taikymas pratęstas iki 2025 m. kovo mėn. pabaigos.

Pakeitimu, kuriuo taip pat buvo siekiama apriboti elektros energijos kainas ir paremti tam tikrus gavėjus 2023 ir 2024 m., nustatyta nuolaidų už sumažintą vartojimą 2023 m. suteikimo tvarka.

Galutiniai vartotojai, kurie 2023 m. sumažino energijos suvartojimą, palyginti su lyginamuoju 2018–2022 m. laikotarpiu, turėjo teisę į 10 proc. nuolaidą sąskaitoms, kurią suteikė tiekėjas, su kuriuo sutartis galiojo 2023 m. gruodžio 31 d. Bendrovė „Ignitis Polska“ (Sprendimai klientams) veikia kaip atsiskaitymų administratoriaus (*Zarządca Rozliczeń*) atstovas. Bendrovei nuolaidas kompensuos atsiskaitymų administratorius, todėl tiekėjas atlieka tik administracines funkcijas.

2.3 Strategija

Pagrindinis siekis ir integruota strategija

„Ignitis“ yra svarbi integruoto Ignitis grupės verslo modelio bei strategijos dalis. „Ignitis grupė“ – atsinaujinančiai energijai prioritetą teikianti integruota energetikos paslaugų bendrovė ir didžiausia energetikos grupė Baltijos šalyse.

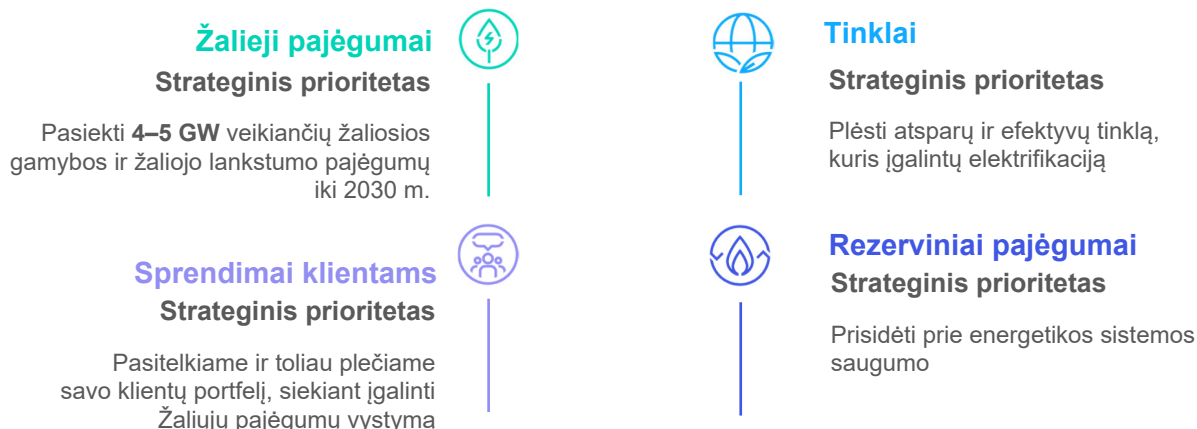
Pagrindinis mūsų siekis yra sukurti 100 % žalią ir saugią energetikos ekosistemą dabarties ir ateities kartoms. Stipriname savo indėlį į Europos dekarbonizaciją ir energetinio saugumo regione užtikrinimą, prisidedami prie energetikos sektoriaus pertvarkos ir elektrifikacijos Baltijos šalyse ir Lenkijoje.



1. **Žalia** (didiname žaliosios gamybos ir žaliojo lankstumo pajėgumus)
2. **Lanksti** (kuriame lanksčią sistemą, kuri trumpuoju, vidutinės trukmės ir ilguoju laikotarpiu galėtų užtikrinti veikimą su 100 proc. žaliosios energijos)
3. **Integruota** (pasitelkiame integruotą verslo modelį, kad įgalintume Žaliųjų pajėgumų vystymą)
4. **Tvari** (maksimaliai didiname tvarią vertę)

Investuojame su tikslu įdiegti 4–5 GW veikiančių Žaliųjų pajėgumų iki 2030 m. ir siekiame nulinio ŠESD emisijų balanso iki 2040–2050 m., didžiausią dėmesį skiriant žaliosios gamybos ir žaliojo lankstumo technologijoms: jūrinio ir sausumos vėjo jėgainėms, baterijoms, hidroakumuliacinei elektrinei, elektros energijos kaupimo ir konvertavimo (angl. power-to-x).

Integruotas verslo modelis



„Ignitis“ yra dalis „Ignitis grupės“ ir priklauso „Sprendimai klientams“ segmentui.

Tvarumas ir ASV prioritetai

Įgyvendindami strategiją, daugiausia dėmesio skiriame šiltnamio efektą sukeliančių dujų emisijų intensyvumo mažinimui 1 ir 2 apimtyse, skatiname saugą darbe, orientuodamiesi į TRIR ir nulinių mirtinų nelaimingų atsitikimų skaičių, rūpinamės darbuotojų patirtimi, kurią lemia gerovė, edukacija ir augimas, sąžiningas atlygis, įvairovės ir įtraukties iniciatyvos, skatiname aukščiausio lygio vadovų įvairovę ir kuriame tvarią vertę per tvarias investicijas bei grąžą.

Mūsų vertybės

Esame įvairių energetiškai sumanių žmonių komanda, kurią vienija bendras siekis.



ATSAKOMYBĖ



TOBULĖJIMAS



PARTNERYSTĖ



ATVIRUMAS

Strateginiai prioritetai, tikslai ir pagrindiniai veiklos rodikliai

Strateginiai prioritetai

2024 m. patvirtintame 2024-2027 m. „Ignitis grupės“ strateginiame plane numatyti šie „Ignitis“ strateginiai prioritetai:

1. Klientų portfelio pasitelkimas ir tolimesnė plėtra, siekiant įgalinti Žaliųjų pajėgumų vystymą;
2. Elektromobilių įkrovimo tinklo vystymas bei lyderystė Baltijos šalyse;
3. Perėjimo nuo gamtinių dujų prie elektros energijos spartinimas.

Pirmasis prioritetas – Klientų portfelio pasitelkimas ir tolimesnė plėtra:

Pasinaudojame sinergijomis su Žaliųjų pajėgumų segmentu: Didelis klientų portfelis sudaro sąlygas Žaliųjų pajėgumų plėtrai sudarant vidines elektros pirkimo sutartis

Plečiame elektros tiekimo portfelį, spartindami klientų perėjimą prie žaliosios energijos vartojimo:

- Formuojame Žaliųjų pajėgumų segmente pagamintos elektros energijos pardavimo portfelį, taip didindami klientams tiekiamos žaliosios energijos dalį;
- Geriausios didmeninės prekybos ir rizikos valdymo kompetencijos;
- Patrauklus ir diversifikuotas produktų portfelis, prioritetą teikiant elektros energijai ir ilgalaikės trukmės vertės kūrimui;
- Puiki klientų patirtis bei pažangus ir skaitmenizuotas klientų aptarnavimas

Antrasis prioritetas – Elektromobilių įkrovimo tinklo vystymas bei lyderystė Baltijos šalyse:

Ateityje elektromobilių įkrovimo tinklas taps reikšmingu žaliosios elektros energijos vartojimo šaltiniu:

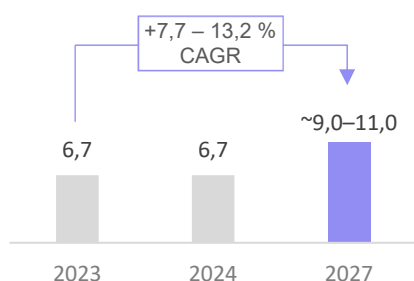
- Plečiame viešųjų, komercinių ir namų ūkių įkrovimo prieigų tinklą Baltijos šalyse;
- Prioritetą teikiame greitojo viešojo elektromobilių įkrovimo tinklo plėtrai ir siekiame būti pirmuoju pasirinkimu privatiems ir verslo klientams, renkantį įkrovimo sprendimus;
- Vertiname galimybes elektromobilių įkrovimo tinklą panaudoti balansavimui ateityje.

Trečiasis prioritetas – Perėjimo nuo gamtinių dujų prie elektros energijos spartinimas:

Optimizuojame gamtinių dujų tiekimo portfelį:

- Aktyviai skatiname klientus pereiti nuo gamtinių dujų prie elektros energijos vartojimo.
- Daugiausiai dėmesio skiriame elektros tiekimui.

Elektros tiekimo klientų portfelis, TWh



Išnaudojame ir plečiame savo klientų portfelį bei sudarome vidines elektros prekybos sutartis siekdami įgalinti Žaliųjų pajėgumų plėtrą. Siekiame iki 2027 m. padidinti elektros energijos pardavimų kiekį iki ~9,0–11,0 TWh (2024–2027 m. metinio augimo koeficientui (CAGR) siekiant 7,7–13,2 proc.) ir paspartinti perėjimą nuo dujų prie elektros energijos.

2024 m. metiniai veiklos tikslai ir jų įgyvendinimas bei 2025 m. metiniai veiklos tikslai pateikiami metinio pranešimo dalyje „4.3 Žmonės ir atlygis“.

Pagrindiniai projektai ir investicijos

Pagrindinis „Ignitis“ veiklos infrastuktūros objektas yra IT sistemos ir programos bei „Ignitis ON“ tinklo elektromobilių įkrovimo stotelės. Vien Lietuvoje „Ignitis“ beveik 1,4 mln. privačių ir daugiau kaip 25 tūkst. verslo klientų. Kasdien aptarnaudama didelę klientų bazę, bendrovė nuolat ieško sprendimų, galinčių pagerinti ryšį su klientu bei supaprastinti kasdienes operacijas tiek klientui, tiek darbuotojui. „Ignitis“ taip pat investuoja į su atsinaujinančia energetika susijusius sprendimus klientams. Vienas labiausiai žinomų tokių investicijų produktų – didžiausias greito įkrovimo elektromobilių tinklas Lietuvoje „Ignitis ON“. 2023 m. „Ignitis grupė“ paskelbė apie planus investuoti iki 115 mln. Eur į elektromobilių įkrovimo tinklo plėtrą Baltijos šalyse per artimiausius 3–5 metus (per 2024 m. investuota 21,2 mln. Eur). Pagrindinis investicijų tikslas – elektromobilių įkrovimo stotelių įsigijimas, siekiant vystyti įkrovimo tinklo infrastruktūrą Baltijos šalyse. #

„Ignitis grupės“ investicijų politika, kuria vadovaujasi ir „Ignitis“, numato, kad visos investicijos turi atitikti strateginiame plane numatytus tikslus bei Valstybės siekiamus tikslus, nurodytus aktualiaame akcininko lūkesčių laiške.

Pagrindinės investavimo kryptys:

- Verslo sektorius. Verslo sektoriai turi atitikti strategijoje numatytas kryptis. Didžioji „Ignitis grupės“ investicijų dalis nukreipiama į žaliosios gamybos ir tinklų segmentus, mažesnė dalis – į lanksčiosios gamybos, sprendimų klientams segmentus („Ignitis“) ir kitas veiklas (pvz. IT). „Ignitis grupė“ neinvestuoja į anglis deginančias elektrines ir branduolinę energiją. Investicijos į naujus energijos gamybos iš dujų pajėgumus ribojamos tik būtinosiomis sistemos saugumui užtikrinti.
- Geografija. Investuojama į projektus valstybėse, kurios numatytos strategijoje ir strateginiame plane. Didžioji investicijų dalis nukreipta į „namų“ rinkas – Baltijos šalis, Lenkiją, Suomiją. Esant palankioms sąlygoms, gali būti svarstomas investicinių projektų vykdymas kitose rinkose, kuriose vyksta esminiai energetikos rinkos pokyčiai.
- Partnerystė. Vykdam investicijas į naujas paslaugas, technologijas, naujose rinkose ar kitas netipines investicijas, gali būti svarstomas bendradarbiavimas su partneriais.
- Valdymas. „Ignitis grupė“ siekia investuoti į kontrolinius akcijų paketus arba reikšmingas valdymo teises suteikiančius akcijų paketus (t. y. privalo turėti galimybę daryti įtaką veiklos sprendimams). Tačiau esant strateginei naudai, gali būti svarstomas dalyvavimas projektuose mažumos akcininko teisėmis.

„Ignitis grupė“, įgyvendinama investicijas, turi atsižvelgti į ekonominius, aplinkos apsaugos ir socialinius savo veiklos aspektus, „Ignitis grupės“ šiltnamio efektą sukeliančių dujų emisijų mažinimo tikslus, ir kurti vertę darniai bei tvariai, kaip aprašyta „Ignitis grupės“ darnumo politikoje.

2024 m. iš viso į IT sistemas investuota 4,7 mln. Eur, o į „Ignitis ON“ įkrovimo stotelių tinklo plėtrą – 21,2 mln. Eur. 2025 m. planuojama apie 15,7 proc. visų investicijų skirti informacinių technologijų (IT) sistemų plėtrai, o likusius 84,3 proc. didžiąja dalimi vykdomai „Ignitis ON“ plėtrai. Investicijos į „Ignitis ON“ projektą atitinka Ignitis grupės strategiją, kurioje numatyta spartinti elektromobilių įkrovimo stotelių plėtrą, išplėtoti didžiausią greitojo elektromobilių įkrovimo stotelių tinklą visose Baltijos šalyse.

Projektai/kryptys	
Investicijos į inovatyvių sprendimų segmentą	Diegiamos pagrindinės IT sistemos
„Ignitis ON“ EV įkrovimo stotelių tinklo plėtra Projektinė veikla	Santykių su klientais valdymo sistema (CRM) Pagrindinės IT sistemos įdiegimas (Billing)
Investicijos įgyvendinimo laikotarpis: 2024-2026 m. Progresas: 2024 m. investuota 21,2 mln. Eur	Investicijos įgyvendinimo laikotarpis: 2024-2026 m. Progresas: 2024 m. investuota 4,7 mln. Eur

3. Rezultatai

3.1	Metiniai rezultatai	29
3.2	Trijų metų santrauka	36

3.1 Metiniai rezultatai

Pajamos

2024 m. pajamos sumažėjo 25,5 proc., lyginant su 2023 m., ir siekė 1 227,0 mln. Eur. Pagrindinės pajamų pokyčio priežastys:

- Mažesnės pajamos iš elektros energijos tiekimo (-64,2 mln. Eur).** Pajamų mažėjimą iš elektros energijos tiekimo lėmė rinkoje kritusios elektros energijos kainos (-8,9 proc.). Pajamos iš elektros tiekimo mažėjo tiek iš privačių klientų, tiek iš verslo klientų. Mažesnes elektros energijos tiekimo verslo klientams pajamas (-15,3 mln. Eur) lėmė jau minėtas kritęs rinkos kainų vidurkis. Bendri elektros energijos pardavimai privatiems klientams, esantiems nepriklausomame tiekime, sumažėjo (-48,0 mln. Eur) dėl kritusio rinkos kainų vidurkio bei mažėjusio pardavimų kiekio (-1,3 proc.). Visuomeninio tiekimo veiklos pajamų sumažėjimą nulėmė sumažintas tarifas, siekiant atspindėti numatomą įsigijimo kainos sumažėjimą 2025 m. pirmąjį pusmetį (-3,3 mln. Eur).
- Mažesnės pajamos iš gamtinių dujų tiekimo veiklos (-353,8 mln. Eur).** Gamtinių dujų tiekimo ir prekybos pajamos mažėjo pagrindė dėl žemesnių rinkos kainų (2024 m. dujų indekso „TTF“ kainos vidurkis vidutiniškai krito 30 proc., lyginant su tuo pačiu 2023 m. laikotarpiu) ir žemesnių tarifų buitiniams vartotojams. Pajamos iš buitinių vartotojų sumažėjo 172,3 mln. Eur, pardavimai verslo klientams sumažėjo 108,7 mln. Eur, didmeniniai pardavimai sumažėjo 72,8 mln. Eur. Bendras parduotų dujų kiekis sumažėjo 6 proc..
- Mažesnės projektinės veiklos ir kitos pajamos (-1,8 mln. Eur).** Sumažėjimą daugiausiai lėmė projektinės veiklos pajamų mažėjimas (-4,6 mln. Eur), pagrindinis veiksnys buvo nutraukti saulės elektrinių pardavimai fiziniams asmenims. Šį mažėjimą dalinai atsvėrė realizuotos išvestinės finansinės priemonės, kurios finansinės apskaitos tikslais buvo neefektyvios (+1,8 mln. Eur), bei padidėjusios pajamos iš išvestinių finansinių priemonių rinkos vertės pokyčio (+0,5 mln. Eur).

Pajamos pagal veiklos pobūdį, mln. Eur

	2024 m.	2023 m.	Δ	Δ,%
Elektros energijos tiekimas	771,7	835,9	(64,2)	(7,7%)
Gamtinių dujų tiekimas	433,7	787,5	(353,8)	(44,9%)
Projektinės veiklos pajamos	17,3	21,9	(4,6)	(21,0%)
Kitos pajamos	4,3	1,5	2,8	186,7%
Pajamos	1 227,0	1 646,8	(419,9)	(25,5%)

Pagrindiniai „Ignitis“ pajamų šaltiniai yra gamtinių dujų ir elektros energijos tiekimas:

- 35 proc. visų „Ignitis“ pajamų sudaro pajamos iš gamtinių dujų tiekimo. „Ignitis“ gamtines dujas parduoda Lietuvoje ir kitose Baltijos šalyse, taip pat Suomijoje ir Lenkijos klientams. Pardavimas vyksta tiek B2B, tiek B2C segmentų klientams. 2024 m. buvo parduoda 2,3 TWh dujų buitiniams klientams, 4,5 TWh verslo klientams regione, o 1,8 TWh „GET Baltic“ biržoje ir tiesioginiams didmeniniams klientams.
- 63 proc. visų „Ignitis“ pajamų sudaro pajamos iš elektros energijos tiekimo. „Ignitis“ elektros energiją parduoda Lietuvoje, Latvijoje ir Lenkijoje. Pardavimas vyksta tiek B2B, tiek B2C segmentų klientams. 2024 m. buvo parduoda 2,2 TWh elektros energijos buitiniams klientams ir 4,5 TWh verslo klientams.

Pajamos pagal šalis, mln. Eur

	2024 m.	2023 m.	Δ	Δ,%
Lietuva	841,1	1 143,80	(302,7)	(26,5%)
Kita ¹	385,9	503,00	(117,1)	(23,3%)
Pajamos	1 227,0	1 646,80	(419,8)	(25,5%)

¹ Kita – Latvija, Estija, Lenkija, Suomija.

Kitos „Ignitis“ pajamos 2024 m. buvo už gamtinių dujų ir Elektros energijos pardavimus užsienyje.

Pajamos pagal tipą, mln. Eur

	2024 m.	2023 m.	Δ	Δ,%
B2B pardavimo pajamos	875,4	1 071,7	(196,3)	(18,3%)
B2C pardavimo pajamos	351,6	575,2	(223,5)	(38,9%)
Pajamos	1 227,0	1 646,8	(419,9)	(25,5%)

Pardavimo pajamos verslui sudaro apie 71 proc. visų bedrovės pajamų. Didesnė dalis iš gyventojų gaunamų pajamų (apie 59 proc.) yra iš nepriklausomo tiekimo veiklos.

Sąnaudos

Elektros, dujų ir kitų paslaugų pirkimai

2024 m. „Ignitis“ elektros ir dujų pirkimai siekė 1 144,5 mln. Eur ir sumažėjo 33,7 proc. lyginant su 2023 m. Sumažėjimą lėmė mažesni gamtinių dujų (-389,8 mln. Eur) ir elektros energijos (-184,8 mln. Eur) pirkimai. Sąnaudų kritimą lėmė sumažėjusios didmeninės žaliavų kainos.

Veiklos sąnaudos

2024 m. „Ignitis“ veiklos sąnaudos (toliau tekste – OPEX) sudarė 43,1 mln. Eur ir išaugo 9,9 proc., lyginant su 2023 m. Pagrindinės OPEX augimo priežastys buvo darbo užmokesčio sąnaudų augimas (+4,2 mln. Eur) – plečiant veiklos ir paslaugų apimtį augo darbuotojų skaičius, „Ignitis“ taip pat atliekama kasmetinė darbuotojų atlygio peržiūra.

Kitos sąnaudos

Sąnaudos, mln. Eur

	2024 m.	2023 m.	Δ	Δ,%
Elektros, dujų ir kitų paslaugų pirkimai	1 144,5	1 725,2	(580,7)	(33,7%)
Elektros ir susijusių paslaugų pirkimai	749,9	934,7	(184,8)	(19,8%)
Dujų ir susijusių paslaugų pirkimai	382,7	772,5	(389,8)	(50,5%)
Kitų pirkimų sąnaudos	11,9	18,0	(6,1)	(33,9%)
OPEX ^{AVR}	43,1	39,2	3,9	9,9%
Darbo užmokesčio ir susijusios sąnaudos	20,9	16,7	4,2	25,1%
Kita	22,2	22,5	(0,3)	(1,3%)
Kitos sąnaudos	4,6	13,1	(8,5)	(64,9%)
Nusidėvėjimas ir amortizacija	4,2	4,3	(0,1)	(2,3%)
Ilgalaikių ir trumpalaikių gautinų sumų, atsargų bei kitų sumų nurašymai ir vertės sumažėjimai	0,4	8,8	(8,4)	(95,5%)
Iš viso sąnaudų	1 192,2	1 777,5	(585,3)	(32,9%)

Koreguotas EBITDA

2024 m. koreguotas EBITDA sudarė 7,1 mln. Eur ir buvo 76,6 proc. arba 23,2 mln. Eur mažesnis nei tuo pačiu 2023 m. laikotarpiu. 2024 m. koreguoto EBITDA marža buvo 0,6 proc. (tuo pačiu 2023 m. laikotarpiu – 1,8 proc.).

Pagrindinės koreguoto EBITDA pokytį lėmusios priežastys:

1. Neigiamas rezultato pokytis iš gamtinių dujų tiekimo ir prekybos veiklos (-68,7 mln. Eur). Rodiklio sumažėjimą lėmė mažesnis gamtinių dujų tiekimo verslo klientams rezultatas, susidaręs dėl didesnio 2023 m. sąnaudų gamtinių dujų atsargoms vertės sumažėjimo atstatymas, kurio nebuvo 2024 m.
2. Teigiamą rezultato pokytį elektros energijos tiekimo ir prekybos veikloje (47,1 mln. Eur) lėmė sumažėjęs finansinis nuostolis iš nepriklausomo tiekimo veiklos. Pagrindinės priežastys – 2024 m. Bendrovė patyrė mažesnius nuostolius buitinių vartotojų segmente (+26,8 mln. Eur), padidėjęs pelningumas iš didmeninės prekybos veiklos (+6,5 mln. Eur) bei teigiamas neefektyvių išves-tinių finansinių priemonių rinkos vertės pokytis (+8,8 mln. Eur).

Koreguotas EBITDA pagal veiklos pobūdį, mln. Eur.

	2024 m.	2023 m.	Δ	Δ, %
Dujų tiekimo ir prekybos veikla	33,0	101,7	(68,7)	(67,6%)
Elektros tiekimo ir prekybos veikla	(21,2)	(68,3)	47,1	(69,0%)
Kitos veiklos	(4,7)	(3,1)	(1,6)	51,6%
Koreguotas EBITDA <small>AVR</small>	7,1	30,3	(23,2)	(76,6%)

EBITDA korekcijos

1. Per 2024 metus buvo priskaičiuotas -4,5 mln. EUR reguliacinis skirtumas tarp faktinių gamtinių dujų įsigijimo kainų ir regulatoriaus nustatytos tiekimo kainos. Taip pat per sumažintą tarifą vartotojams buvo grąžinta 5,1 mln. EUR. Sumoje dujų tiekimo buitiniams vartotojams veikloje priskaitytas +0,7 mln. EUR EBITDA koregavimas.
2. 2024 m. paskaičiuoti skirtumai tarp „Ignitis“ paskirtojo tiekimo faktinių ir vidutinių rinkos SGD įsigijimo kainų, taip pat kompensuotinos technologinės sąnaudos, susijusių su „Ignitis“ vykdoma paskirtojo tiekimo veikla. Visas paskirtojo tiekimo reguliacinių skirtumų pokytis per metus buvo -11,9 mln. Eur, ir susidėjo iš 31.8 mln. EUR gautų kompensacijų ir 19.9 mln. EUR priskaičiuotų patirtų sąnaudų. Likusius laikinuosius reguliacinius skirtumus tikimasi susigrąžinti 2025 metais per SGDT dedamąją (daugiau informacijos pateikiama finansinių ataskaitų pastaboje 3.2.4.2).
3. 2024 m. Elektros energijos tiekimo veiklos pajamų perskaičiavimo skirtumai apima skirtumų eliminavimą tarp pajamų ir sąnaudų dėl perdeklaravimo efekto įvertinimo (5.4 pastaba). Sparčiai diegiant išmaniuosius elektros energijos skaitiklius gyventojams, perdeklaravimo efektas tapo nereikšmingas ir, tikėtina, ši korekcija nebebus reikalinga ateities periodais.
4. Nuostolingų sutarčių korekcija susijusi su 2023 m. gruodžio 31d. Bendrovės pripažintu 66,5 mln. Eur atidėjiniu, kurį 2024 m. gruodžio 31d. Bendrovė pervertino 45,8 mln. Eur sumai (visa suma trumpalaikė dalis). Šis atidėjiny susijęs su elektros energijos įsigijimo sutartimis, kurios buvo sudarytos 2022 metų antrąjį pusmetį vyrausių aukštų energijos žaliavų kainų aplinkoje. Bendrovė aktyviai valdo energijos žaliavų kainų kitimo rizikas ir diversifikuoja savo įsigijimų portfelį. Reikšmingai nukritus rinkos kainoms, taip pat nepriklausomo elektros energijos tiekimo gyventojams segmentui optimizuojant savo, kaip vartotojų, tiekimo kainą ir migruojant į žemesnės fiksuotos tiekimo kainos planus, dalis Bendrovės elektros energijos įsigijimų kontraktų gali generuoti nuostolį ateities periodais.

EBITDA korekcijos, mln. Eur

	2024 m.	2023 m.	Δ	Δ, %
EBITDA <small>AVR</small>	39,0	(126,4)	165,4	(130,8%)
<i>Korekcijos¹</i>				
Dujų tiekimo gyventojams veiklos laikini reguliaciniai skirtumai (1)	0,7	16,5	(15,8)	(95,8%)

Paskirtojo tiekimo veiklos laikini reguliaciniai skirtumai (2)	(11,9)	71,0	(82,9)	(116,7%)
Visuomeninio tiekimo veiklos laikini reguliaciniai skirtumai (3)	-	2,6	(2,6)	(100,0%)
Nuostolingos sutartys	(20,7)	66,5	(87,2)	(131,1%)
Iš viso EBITDA koregavimų	(31,9)	156,7	(188,6)	(120,4%)
Koreguotas EBITDA <small>AVR</small>	7,1	30,3	(23,2)	(76,6%)
<i>Koreguoto EBITDA marža <small>AVR</small></i>	0,6%	1,8%	n/a	(1,3 p. p.)

Grynasis pelnas

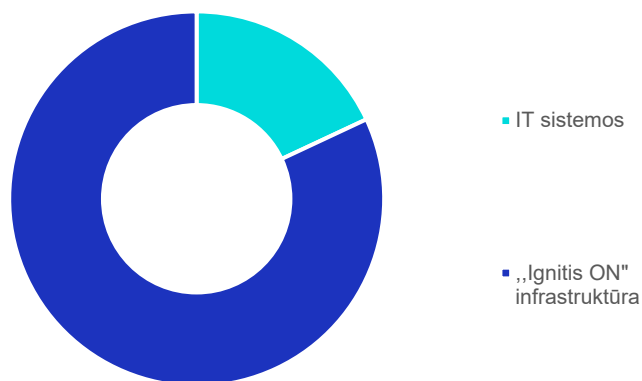
2024 m. koreguotas grynasis nuostolis sudarė -5,6 mln. Eur (-15,4 mln. Eur lyginant su tuo pačiu 2023 m. laikotarpiu). Koreguotas grynasis nuostolis susidarė dėl neigiamo koreguoto EBITDA pokyčio (-23,2 mln. Eur., sumažėjimo priežastys aprašytos skyriuje „koreguotas EBITDA“) ir dėl sumažėjusių sąnaudų iš finansinės veiklos (+7,5 mln. Eur).

Ataskaitinis grynasis pelnas 2024 m. siekė 21,5 mln. Eur (+144,9 mln. Eur lyginant su tuo pačiu 2023 m. laikotarpiu). Pagrindinės teigiamo rezultato priežastys buvo teigiamas EBITDA pokytis (165,4 mln. Eur, žr. komentarą prie EBITDA rodiklio), kurį atsvėrė sumažėjusios sąnaudos iš finansinės veiklos (+7,5 mln. Eur) bei dėl teigiamo finansinio rezultato susiformavęs atidėtojo pelno mokesčio įsipareigojimo pokytis (-28,1 mln. Eur).

Investicijos

2024 m. investicijos siekė 25,8 mln. Eur (+1,9 mln. Eur lyginant su tuo pačiu 2023 m. laikotarpiu). 4,7 mln. Eur buvo skirta IT sistemų modernizavimui ir diegimui – (Klientų savitarnai, kontaktų centro užklausų valdymo sistemoms, atsiskaitymo sistemai, Ignitis ON valdymo sistemai, duomenų teikimo ir kt. į klientų aptarnavimą bei darbuotojų gerovę orientuotoms sistemoms). 21,2 mln. Eur. buvo skirta elektromobilių įkrovimo tinklo „Ignitis ON“ plėtrai.

2024 m. investicijos pagal veiklos pobūdį, proc.



Finansinės padėties ataskaita

Turtas

2024 m. gruodžio 31 d. bendra turto vertė siekė 479,4 mln. Eur (76,3 mln. Eur mažiau lyginant su 2023 m. gruodžio 31 d.). Kritimą daugiausia lėmė gautinos prekybos sumos sumažėjimas (-30,4 mln. Eur) ir atsargų vertės (-40,4 mln. Eur) sumažėjimas metų pabaigai. Bendra priežastis, dėl ko mažėjo minėtos turto grupės – sumažėjusios žaliavų kainos rinkose.

Nuosavas kapitalas

2024 m. gruodžio 31 d. nuosavas kapitalas sudarė 80,9 mln. Eur (+25,8 mln. Eur lyginant su 2023 m. gruodžio 31 d.). Nuosavo kapitalo pokytį daugiausiai lėmė 2024 m. grynasis pelnas (21,5 mln. Eur) bei išvestinių finansinių priemonių perkainojimo rezervo pokytis (+4,2 mln. Eur).

Įsipareigojimai

Įsipareigojimai 2024 m. gruodžio 31 d. sudarė 398,4 mln. Eur (-102,1 mln. Eur lyginant su 2023 m. gruodžio 31 d.). Sumažėjimą lėmė gražintos „Ignitis“ paskolos (-66,4 mln. Eur). Žaliavų kainų kritimas reikšmingai mažino ir ilgalaikių atidėjinių sumas (-35,6 mln. Eur).

Balansas, mln. Eur

	2024.12.31	2023.12.31	Δ	Δ, %
Ilgalaikis turtas	100,6	102,3	(1,7)	(1,6%)
Trumpalaikis turtas	378,8	453,4	(74,6)	(16,5%)
TURTO IŠ VISO	479,4	555,7	(76,3)	(13,7%)
Nuosavas kapitalas	80,9	55,1	25,8	46,9%
Įsipareigojimų iš viso	398,4	500,6	(102,1)	(20,4%)
Ilgalaikiai įsipareigojimai	19,8	61,2	(41,3)	(67,6%)
Trumpalaikiai įsipareigojimai	378,6	439,4	(60,8)	(13,8%)
NUOSAVO KAPITALO IR ĮSIPAREIGOJIMŲ IŠ VISO	479,4	555,7	(76,3)	(13,7%)
Turto apyvartumas <small>AVR</small>	2,4	1,6	0,7	43,8%
ROA <small>AVR</small>	4,2%	(12,4%)	n/a	16,5 p. p.
Bendrojo likvidumo koef. <small>AVR</small>	1,0	1,0	(0,0)	(3,0%)
Apyvartinis kapitalas / Pajamos <small>(12 mėn.) AVR</small>	(1,0%)	3,6%	n/a	(4,7 p. p.)

Finansavimas

Grynoji skola

2024 m. gruodžio 31 d. grynoji skola sudarė (30,0 mln. Eur), o tai yra 347,0 proc., arba 42,1 mln. Eur, sumažėjimas, lyginant su 2023 m. gruodžio 31 d. Pagrindinė gryniosios skolos sumažėjimo priežastis – kritusios vidutinės gamtinių dujų kainos (2024 m. dujų indekso „TTF“ kainos vidurkis vidutiniškai krito 30 proc., lyginant su tuo pačiu 2023 m. laikotarpiu) ir elektros energijos kainos (-8,9 proc.).

2024 m. gruodžio 31 d. gryniosios skolos rodiklis tapo neigiamas daugiausia dėl optimizuoto finansavimo portfelio, kuris leido pratęsti prekybos įsipareigojimų terminus ir panaikinti trumpalaikio skolinimosi, kuris anksčiau buvo naudojamas apyvartiniam kapitalui padengti, poreikį.

FFO (12 mėn.) / Gryniosios skolos rodiklis paaugo, nuo (1041,2 proc.) iki (130,0 proc.), dėl padidėjusio FFO (12 mėn.) rodiklio. FFO (12 mėn.) rodiklis didėjo dėl išaugusio EBITDA (daugiau informacijos pateikiame skyriuje „EBITDA“) rodiklio.

Grynoji skola, mln. Eur

	2024.12.31	2023.12.31	Δ	Δ,%
Ilgalaikių finansinių įsipareigojimų viso	15,8	12,6	3,2	25,4%
Ilgalaikės paskolos	11,8	11,8	-	-%
Nuomos įsipareigojimai (16-asis TFAS)	4,0	0,8	3,2	415,6%
Trumpalaikių finansinių įsipareigojimų viso	0,9	67,1	(66,1)	(98,6%)
Trumpalaikės paskolos	0,5	66,8	(66,3)	(99,3%)
Nuomos įsipareigojimai (16-asis TFAS)	0,5	0,3	0,2	71,2%
Finansinės skolos ^{AVR}	16,7	79,6	(63,0)	(79,0%)
Pinigai ir jų ekvivalentai bei lėšos sąlyginio deponavimo sąskaitoje	46,7	67,5	(20,8)	(30,9%)
Pinigai ir pinigų ekvivalentai	46,7	67,5	(20,8)	(30,9%)
Lėšos sąlyginio deponavimo sąskaitoje	-	-	-	n/a
Grynoji skola ^{AVR}	(30,0)	12,1	(42,1)	(347,0%)
Grynoji skola / koreguotas EBITDA (12 mėn.) ^{AVR}	(4,2)	0,4	(4,6)	(1 155,6%)
Grynoji skola / EBITDA (12 mėn.) ^{AVR}	(0,8)	(0,1)	(0,7)	700,7%
FFO (12 mėn.) / Grynoji skola ^{AVR}	(130,0%)	(1041,2%)	n/a	911,2 p. p.
Finansinės skolos / Nuosavas kapitalas ^{AVR}	20,6%	144,5%	(123,9%)	(85,7%)
Nuosavo kapitalo lygis ^{AVR}	16,9%	9,9%	7,0%	70,3%

Dividendai

2024 m. patvirtinta „Ignitis grupės“ [dukterinių įmonių dividendų politika](#), pagal kurią:

1. Įmonių valdymo organai siūlo skirti pelno dalį dividendams už finansinius metus ar trumpesnį negu finansiniai metai laikotarpį – ne mažiau kaip 80 proc. įmonės grynojo pelno, gauto ataskaitiniu laikotarpiu, už kurį siūloma skirti dividendus;
2. Įmonių valdymo organai gali siūlyti skirti pelno dalį dividendams už finansinius metus, jei ataskaitiniu laikotarpiu įmonė patyrė nuostolį, tačiau yra sukaupusi nepaskirstytojo pelno iš ankstesnių ataskaitinių laikotarpių ir, atitinkamai, ataskaitinių finansinių metų įmonės paskirstytinojo pelno (nuostolių) suma yra teigiama. Ši nuostata taikoma tik tuo atveju, kai yra būtinas poreikis „Ignitis grupei“ gauti dividendus, įgyvendinant „Ignitis grupės“ dividendų politiką;
3. Įmonių valdymo organai gali siūlyti nustatyti mažesnę už 1 papunktyje įmonėms nustatytą dividendams išmokėti skirtą pelno dalį, arba siūlyti neskirti dividendų už ataskaitinį laikotarpį, jeigu tenkinama bent viena iš šių sąlygų:
 - 3.1. Įmonė, remdamasi „Ignitis grupės“ strategija, įgyvendina žaliosios generacijos investicinius projektus;
 - 3.2. Įmonės galimybes skirti dividendus riboja finansavimo sutartyse nustatyti kovenantai;
 - 3.3. Įmonė įgyvendina arba dalyvauja įgyvendinant Lietuvos Respublikos Vyriausybės sprendimu pripažintą valstybei svarbų ekonominį projektą;
 - 3.4. Įmonės nuosavas kapitalas, išmokėjus dividendus, taptų mažesnis už įmonės įstatinio kapitalo, privalomojo rezervo, perkainojimo rezervo ir rezervo savoms akcijoms įsigyti sumą;
 - 3.5. Įmonė yra nemoki, arba išmokėjus dividendus taptų nemoki, arba įmonės skolos lygis yra per didelis;
 - 3.6. Įmonė yra gavusi rašytinį lždo vadovo ir „Ignitis grupės“ finansų vadovo pritarimą taikyti 3 papunktį dėl atvejų, nenumatytų 3.1–3.5 papunkčiuose.

2024 m. „Ignitis“ dividendų nemokėjo. 2023 m. „Ignitis“ paskyrė ir išmokėjo 20,0 mln. EUR dividendų.

Paskirti dividendai už nurodytus metus, mln. Eur

	2024 m.	2023 m.	Δ	Δ,%
Išmokėtų dividendų dydis už nurodytą laikotarpį	-	20,0	(20,0)	(100,0%)

Pagrindiniai veiklos rodikliai

Pagrindiniai veiklos rodikliai

		2024 m.	2023 m.	Δ	Δ, %
Elektros energija					
Klientų skaičius	mln.	1,4	1,4	(0,0)	(0,4 %)
Elektromobilių įkrovimo prieigos	vnt.	1091	376	715	190,2 %
Gamtinės dujos					
Klientų skaičius	mln.	0,6	0,6	(0,0)	(0,2 %)
Gamtinių dujų atsargos	TWh	0,9	1,7	(0,8)	(47,5 %)
Elektros energijos pardavimai					
Lietuva	TWh	5,12	5,22	(0,10)	(2,9 %)
Latvija	TWh	0,78	0,75	(0,03)	4,0 %
Estija	TWh	0,00	0,00	(0,00)	(48,7 %)
Lenkija	TWh	0,80	0,69	0,11	15,9 %
iš viso mažmeninės prekybos	TWh	6,70	6,65	0,04	0,7 %
<i>Iš kurių privatiems klientams</i>	TWh	2,21	2,19	0,02	0,8 %
<i>Iš kurių verslo klientams</i>	TWh	4,49	4,46	0,03	0,6 %
Gamtinių dujų pardavimai					
Lietuva	TWh	6,77	5,76	1,01	17,5 %
Latvija	TWh	0,33	1,36	(1,03)	(75,8 %)
Suomija	TWh	1,36	1,79	(0,44)	(24,4 %)
Lenkija	TWh	0,26	0,36	(0,11)	(29,6 %)
Estija	TWh	0,00	0,01	(0,01)	(99,2 %)
iš viso mažmeninės prekybos	TWh	6,87	6,58	0,29	4,4 %
<i>Iš kurių privatiems klientams</i>	TWh	2,34	2,34	(0,00)	0,0 %
<i>Iš kurių verslo klientams</i>	TWh	4,53	4,24	0,29	6,8 %
Didmeninė prekyba	TWh	1,84	2,71	(0,87)	(32,1 %)
Klientų patirtis					
NPS (privatių klientų aptarnavimo)	%	69	67	2 p. p.	n/a
NPS (verslo klientų aptarnavimo)	%	64	73	(9 p. p.)	n/a

3.2 Trijų metų santrauka

Pagrindiniai finansiniai rodikliai

		2024 m.	2023 m.	2022 m.
Pajamos	mln. Eur	1 227,0	1 646,8	3 231,4
EBITDA <u>AVR</u>	mln. Eur	39,0	(126,4)	98,3
Koreguotas EBITDA <u>AVR</u>	mln. Eur	7,1	30,3	15,6
Koreguoto EBITDA marža <u>AVR</u>	%	0,6%	1,8%	0,5%
EBIT <u>AVR</u>	mln. Eur	34,8	(130,7)	94,9
Koreguotas EBIT <u>AVR</u>	mln. Eur	2,9	26,0	12,2
Grynasis pelnas	mln. Eur	21,5	(123,3)	64,4
Koreguotas grynasis pelnas <u>AVR</u>	mln. Eur	(5,6)	9,8	(5,9)
Investicijos <u>AVR</u>	mln. Eur	25,8	23,9	6,4
FFO <u>AVR</u>	mln. Eur	39,0	(126,4)	98,3
FCF <u>AVR</u>	mln. Eur	18,0	(38,1)	129,9
ROE <u>AVR</u>	%	31,6%	(100,9%)	48,2%
Koreguotas ROE <u>AVR</u>	%	(8,2%)	8,0%	(4,4%)
ROCE <u>AVR</u>	%	58,9%	(42,3%)	17,9%
Koreguotas ROCE <u>AVR</u>	%	4,9%	8,4%	2,3%
ROA <u>AVR</u>	%	4,2%	(12,4%)	5,7%
Koreguotas ROA <u>AVR</u>	%	(1,1%)	1,0%	(0,5%)
		2024-12-31	2023-12-31	2022-12-31
Iš viso turto	mln. Eur	479,4	555,7	1 441,6
Nuosavas kapitalas	mln. Eur	80,9	55,1	189,4
Grynoji skola <u>AVR</u>	mln. Eur	(30,0)	12,1	361,7
Grynasis apyvartinis kapitalas <u>AVR</u>	mln. Eur	(12,5)	59,9	446,6
Apyvartinio kapitalo rodiklis <u>AVR</u>	%	(1,0%)	3,6%	13,8%
Grynoji skola / EBITDA <u>AVR</u>	kartai	(0,8)	(0,1)	3,7
Grynoji skola / Koreguotas EBITDA <u>AVR</u>	kartai	(4,2)	0,4	23,1
FFO / Grynoji skola <u>AVR</u>	%	(130,0%)	(1 041,2%)	27,2%
Bendrojo likvidumo koef. <u>AVR</u>	%	100,1%	103,2%	159,9%
Turto apyvartumas <u>AVR</u>	kartai	2,4	1,6	2,9

Pagrindiniai veiklos rodikliai

		2024 m.	2023 m.	2022 m.
Elektros energijos pardavimai				
Lietuva	TWh	5,12	5,22	6,18
Latvija	TWh	0,78	0,75	1,12
Estija	TWh	0,00	0,00	0,00
Lenkija	TWh	0,80	0,69	0,41
Iš viso mažmeninės prekybos	TWh	6,70	6,65	7,71
Iš kurių privatiems klientams	TWh	2,21	2,19	2,57
Iš kurių verslo klientams	TWh	4,49	4,46	5,15
Klientų skaičius	mln.	1,4	1,4	1,4
Gamtinių dujų pardavimai				
Lietuva	TWh	6,77	5,76	7,09
Latvija	TWh	0,33	1,36	2,64
Suomija	TWh	1,36	1,79	3,77
Lenkija	TWh	0,26	0,36	0,16
Estija	TWh	0,00	0,01	0,20
Iš viso gamtinių dujų pardavimai	TWh	8,71	9,29	13,86
iš viso mažmeninės prekybos	TWh	6,87	6,58	9,94
Iš kurių privatiems klientams	TWh	2,34	2,34	2,55
Iš kurių verslo klientams	TWh	4,53	4,24	7,39
Iš viso didmeninės prekybos	TWh	1,84	2,71	3,92
Klientų skaičius	mln.	0,6	0,6	0,6

4. Valdymo ataskaita

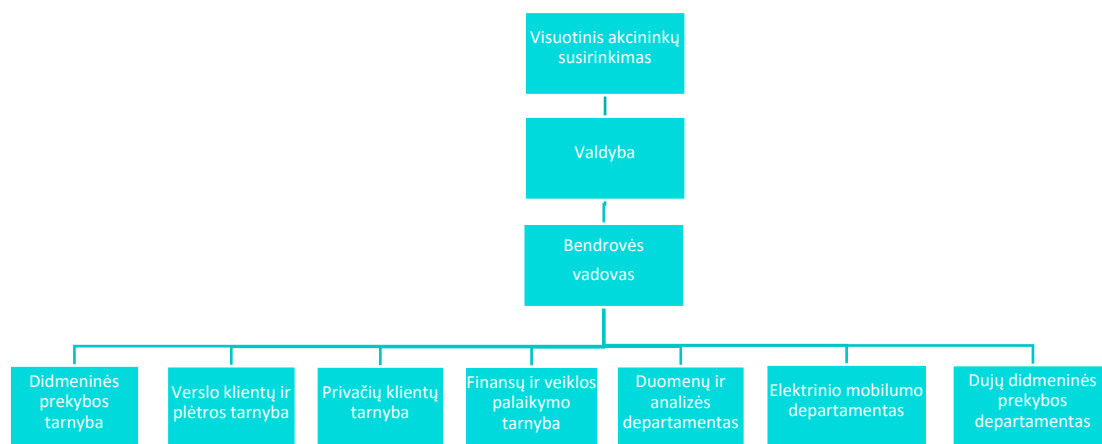
4.1	Valdysenos modelis	38
4.2	Valdyba	39
4.3	Žmonės ir atlygis	43
4.4	Rizikos ir jų valdymas	48
4.5	Informacija apie dukterines įmones	54

4.1 Valdysenos modelis

Bendrovės valdymo modelis

Bendrovės valdymo struktūrą sudaro bendrovės vadovas ir valdyba. Vadovas atstovauja bendrovei visais klausimais ir kartu su valdyba yra atsakingas už bendrovės valdymą. Vadovas vadovauja bendrovės kasdienei veiklai ir turi teisę vienašališkai atstovauti patronuojančiai bendrovei.

Bendrovės vadovo sprendimu sudarytas Vadovų komitetas. Vadovų komiteto nariai – bendrovės vadovui tiesiogiai pavaldūs vadovai, kuruojantys atitinkamas veiklos sritis. Pagrindinis Vadovų komiteto veiklos tikslas – kartu su bendrovės vadovu tinkamai organizuoti ir vykdyti bendrovės ekonominę, ūkinę, finansinę veiklą, priimti sprendimus įmonės įstatuose, Vadovų komiteto veiklos nuostatuose ir kituose „Ignitis grupės“ ir (ar) bendrovės vidaus teisės aktuose nurodytais klausimais, užtikrinti efektyvią įmonės veiklą ir įmonės tikslų pasiekimą. Vadovų komiteto sušaukimo ir sprendimų priėmimo tvarką nustato bendrovės įstatai ir kiti vadovų komiteto veiklą reglamentuojantys teisės aktai.



Akcininkai, jų teisės ir funkcijos

„Ignitis“ yra valstybės valdomos energetikos įmonių grupės „Ignitis grupė“ dalis, 100 proc. bendrovės akcijų priklauso AB „Ignitis grupė“. Visuotinis akcininkų susirinkimas yra aukščiausias „Ignitis“ valdymo organas. Visuotinio akcininkų susirinkimo kompetenciją, sušaukimo ir sprendimų priėmimo tvarką nustato įstatymai, kiti teisės aktai ir „Ignitis“ įstatai.

4.2 Valdyba

Apžvalga

„Ignitis“ valdyba yra patronuojančiosios bendrovės įstatuose numatytas kolegialus valdymo organas, atliekantis Lietuvos Respublikos akcinių bendrovių įstatyme nustatytas priežiūros funkcijas. Valdybos narius ketverių metų kadencijai renka ir atšaukia visuotinis akcininkų susirinkimas. Valdybą sudaro 5 nariai, iš kurių ne mažiau negu 1/3 turi būti nepriklausomi nariai ir daugiau kaip pusė valdybos narių turi būti nesusiję darbo santykiais su bendrove. Taip pat valdyboje turi būti bent vienas valstybės tarnautojas. Valdyba iš savo narių renka valdybos pirmininką.

Informacija apie vadybos narių atrankos kriterijus

2023 m. gegužės 31 d. „Ignitis“ vienintelis akcininkas – AB „Ignitis grupė“ ketverių metų kadencijai patvirtino naujos valdybos sudėtį pagal konkrečias kompetencijų sritis.

Ataskaitinio laikotarpio prioritetai ir jų įgyvendinimas

2024 metais iš viso įvyko 17 bendrovės valdybos posėdžių. Toliau pateiktose lentelėse apžvelgtas dalyvavimas posėdžiuose.

Valdybos narių dalyvavimo posėdžiuose apžvalga

Vardas Pavardė	
Vidmantas Salielis - pirmininkas	17/17
Mantas Mikalajūnas	17/17
Paulius Dambrauskas	17/17
Roger Hunter	15/17
Toma Sasnauskienė	17/17

* Skaičiai rodo, keliuose posėdžiuose iš visų 2024 m. organizuotų posėdžių nariai dalyvavo per ataskaitinį laikotarpį.

2024 m. valdyboje buvo aptariamoms šios pagrindinės sritys:

1. Finansiniai klausimai

- Metiniai ir ketvirtiniai finansinių ataskaitų tvirtinimai
- Biudžeto ir finansinių rodiklių peržiūros
- Finansinių rezultatų už 2023 m. tvirtinimas ir pelno (nuostolių) paskirstymas
- Pinigų srautų valdymas ir rizikų valdymo ataskaitos
- Mokesčių nuostolių perkėlimas ir mokesčių klausimai
- Trumpalaikio skatinimo plano tikslai ir jų pasiekimo vertinimas

2. Strateginiai klausimai ir plėtra

- Strateginių planų ir iniciatyvų tvirtinimas
- Plėtros strategijos Baltijos šalyse ir Lenkijoje
- Projektų ir kitų strateginių iniciatyvų būklės atnaujinimai
- Naujos komercinės veiklos strategijos

3. Organizaciniai klausimai

- Organizacinės struktūros atnaujinimai ir patvirtinimai
- Valdybos savianalizė ir tobulinimo planas
- Vadovų atlyginimų ir paskatų peržiūros

4. Verslo veiklos ir rinkos klausimai

- B2C ir B2B pelningumo atnaujinimai

- Elektromobilumo strategijos ir EV verslo modelio atnaujinimai
- PPA (Power Purchase Agreements) sutarčių ir sąlygų tvirtinimai
- Dujų ir elektros pirkimo sutarčių tvirtinimai
- Elektros ir dujų prekybos strategijos

5. Teisiniai ir reguliavimo klausimai

- Įstatų pakeitimų tvirtinimai
- Viešųjų pirkimų ir reguliavimo projektų atnaujinimai


6. Rizikų valdymas ir ataskaitos




- Rizikų valdymo plano ir registro pakeitimai
- Verslo tęstinumo metodologija ir ataskaitos

7. Kiti klausimai

- Humanitarinė pagalba ir vystymosi klausimai
- Grupės strateginio planavimo politikos atnaujinimai ir sistema
- Susitarimai dėl paskolų ir kredito linijų
- Valdybos posėdžių tvarkaraščio tvirtinimas 2025 metams

Valdybos nariai

	Aprašymas	Patirtis	Išsilavinimas	Kitos šiuo metu einamos pareigos
	Vidmantas Saliotis Pirmininkas (akcininko atstovas) Kadencijos pradžia ir pabaiga nuo 2023-05-30 iki 2027-05-29	2018 – dabar AB „Ignitis grupė“ valdybos narys ir Komercinių veiklų vadovas 2018 – dabar įvairios pozicijos AB „Ignitis grupė“ įmonių kolegialiuose organuose 2015 – 2018 UAB „Energijos tiekimas“ vadovas 2013 – 2016 AB „Ignitis Gamyba“ valdybos narys 2011 AB „Ignitis Gamyba“ rinkos analitikas 2009 – 2010 UAB „Ernst & Young Baltic“ („EY Lietuva“) konsultantas	2006 – 2009 Ekonomikos ir verslo bakalauras, Stockholm school of economics, Latvija	AB „Ignitis grupė“ (į. k. 3018444044, adresas: Laisvės per. 10, LT-04215 Vilnius) AB „Ignitis grupė“ valdybos narys ir Komercinių veiklų vadovas Kitos vadovaujančios pareigos: AB „Ignitis gamyba“ (į. k. 302648707, Elektrinės g. 21, LT-26108 Elektrėnai) valdybos narys ir valdybos pirmininkas UAB „Ignitis renewables“ (į. k. 304988904, Laisvės per. 10, LT-04215, Vilnius) valdybos narys
	Mantas Mikalajūnas Narys (akcininko atstovas) Kadencijos pradžia ir pabaiga nuo 2023-05-30 iki 2027-05-29	2019 – dabar AB „Ignitis grupė“ valdybos narys ir Reguluojamų veiklų vadovas 2017 – dabar įvairios pozicijos AB „Ignitis grupė“ įmonių kolegialiuose organuose 2014 – 2019 UAB „Lietuvos dujų tiekimas“ / UAB „Lietuvos energijos tiekimas“ generalinis direktorius 2013 – 2014 UAB „Lietuvos dujų tiekimas“ strateginio vystymo vadovas 2008 – 2013 Projektų vadovas / Strateginis vystymas 2006 – 2008 „E. ON Ruhrgas International“ verslo kontrolierius	2002 – 2004 Verslo administravimo ir vadybos magistras, Vilniaus universitetas, Lietuva 1998 – 2004 Komunikacijos ir informacijos vadybos bakalauras, Vilniaus universitetas, Lietuva	AB „Ignitis grupė“ (į. k. 3018444044, adresas: Laisvės per. 10, LT-04215 Vilnius) Reguluojamų veiklų vadovas ir valdybos narys Kitos vadovaujančios pareigos: AB „Ignitis gamyba“ (į. k. 302648707, Elektrinės g. 21, LT-26108 Elektrėnai) valdybos narys. UAB „Kauno kogeneracinė jėgainė“ (į. k. 303792888, Jėgainės g. 6, Biruliškių k, LT-54469 Kauno r.) valdybos narys UAB „Vilniaus kogeneracinė jėgainė“ (į. k. 303782367, Jočionių g. 13, LT-02300, Vilnius) valdybos narys ir valdybos pirmininkas

	<p>Paulius Dambrasas Nepriklausomas narys Kadencijos pradžia ir pabaiga: nuo 2023-05-30 iki 2027-05-29</p>	<p>2020 – dabar UAB „AL“ holdingas generalinis direktorius 2017 – 2020 UAB „Girteka Logistics“ vadovas 2016 – 2017 UAB „Maxima LT“ komercijos vadovas 2009 – 2016 UAB „Cgates“ generalinis direktorius 2008 – 2009 UAB „ActiveSec“ plėtros vadovas 1999 – 2008 „Bite group“ valdybų narys</p>	<p>2024 Baltic Institute of Corporate Governance (BICG) sertifikuotas valdybos narys 2005 – 2006 “Corporate Talent Pool“ lyderystės programa su INSEAD 1996 – 1998 Tarptautinės rinkodaros magistras, Vilniaus universitetas, Lietuva 1992 – 1996 Tarptautinės prekybos ir rinkodaros bakalauras, Vilniaus universitetas, Lietuva</p>	<p>UAB „AL“ holdingas (į. k. 3002288643, adresas: Ulonų g. 2, LT-08245 Vilnius) Generalinis direktorius UAB Kotryna Group (į. k. 121673734, Adresas Dariaus ir Girėno g. 34, LT-02189 Vilnius) Valdybos pirmininkas</p>
	<p>Roger Hunter Nepriklausomas narys Kadencijos pradžia ir pabaiga: nuo 2023-05-30 iki 2027-05-29</p>	<p>2023 – dabar BorgWarner Viceprezidentas (Įkrovimas) 2021 – 2023 Shell Elektrinio mobilumo viceprezidentas 2016 – 2019 Shell Skaitmeninių įmonių viceprezidentas 2014 – 2016 Shell Alternatyvios energijos strategijos generalinis direktorius 2011 – 2014 Shell JK Šiaurės šalių sandorių sudarymo vadovas</p>	<p>1994 – 1998 Elektronikos ir elektros inžinerijos magistras, Birmingamo universitetas, UK</p>	
	<p>Toma Sasnauskienė Narė (valstybės tarnautoja) Kadencijos pradžia ir pabaiga: nuo 2023-05-30 iki 2027-05-29</p>	<p>2024 – dabar Lietuvos Respublikos finansų ministerijos Valstybės išdo departamento vyresnioji patarėja 2012 – 2024 LR Finansų ministerijos Skolinimosi ir investavimo skyriaus vedėja 2012 – 2017 Žemės ūkio kreditų garantijų fondo valdybos narė</p>	<p>2006 – 2008 Ekonomikos magistras, Vilniaus universitetas, Lietuva 2002 – 2006 Ekonomikos bakalauras, Vilniaus universitetas, Lietuva</p>	

Įmonės vadovas

Apžvalga

Įmonės vadovas yra vienasmenis patronuojančiosios bendrovės valdymo organas. Jis organizuoja bendrovės veiklą, jai vadovauja, veikia jos vardu ir vienvaldiškai sudaro sandorius, išskyrus įstatų ir teisės aktų numatytais atvejais. Vadovo kompetenciją, rinkimo ir atšaukimo tvarką nustato įstatymai, kiti teisės aktai ir patronuojančiosios bendrovės įstatai. Įmonės vadovą renka ir atšaukia valdyba. Informacija apie vadovą pateikta žemiau.

Profilis

	Aprašymas	Patirtis	Išsilavinimas	Kitos šiuo metu einamos pareigos
	Artūras Bortkevičius Bendrovės vadovas Kadencijos pradžia ir pabaiga: nuo 2021-07-09 iki 2026-07-08	Pastaruosius metus Artūras Bortkevičius užėmė UAB Ignitis Finansų ir verslo palaikymo tarnybos direktoriaus pareigas. Iki tol dirbo tarptautinėje farmacijos kompanijoje „Sandoz Pharmaceuticals“, kaip Baltijos šalių finansų direktorius. Jis taip pat dirbo finansų ekspertu konsultacijų įmonėje „Frauditoriai“, buvo Danijos „Royal Unibrew“ grupės įmonės „Ceres S.P.A.“ finansų direktoriumi. Patirtį kaupė ir „Kalnapilio – Tauro grupėje“ bei „Sicor Biotech“.	2003–2005 m. Taikomosios apskaitos bakalauras, Oxford Brooks universitetas, Jungtinė Karalystė 2002–2006 m. Atestuotų buhalterių asociacija 1995–2000 m. Verslo administravimo bakalauras LCC tarptautinis universitetas, Lietuva	Pagrindinė darbovietė – UAB Ignitis (j. k. 303383884, adresas: Laisvės pr. 10, LT-04215 Vilnius) Bendrovės vadovas

4.3 Žmonės ir atlygis

Žmonės ir kultūra

Apžvalga

„Ignitis grupė“, kurios dalimi yra ir „Ignitis“, yra viena didžiausių darbdavių Lietuvoje. Gerų santykių su darbuotojais palaikymas ir indėlis į darbuotojų įsitraukimą ir gerovę – didžiulė atsakomybė, iššūkis ir tuo pačiu metu – galimybė.

„Ignitis grupė“ formuoja ir siekia palaikyti organizacijos kultūrą, kuri puoselėtų ilgalaikę darbdavio ir darbuotojo partnerystę, pagrįstą vertybėmis ir Etikos kodeksu, abipusiu supratimu ir galimybe kartu kurti energetiškai sumanią ateitį.

[Grupės atlygio politika](#) siekiama pritraukti ir išlaikyti kompetentingus, greitai besimokančius, technologiškai pažangius, globaliai mąstančius ir kuriančius darbuotojus. Politika apima atlygio elementus, kurie palaiko „Ignitis grupės“ strategiją. Grupėje sparčiai pereinama prie tvaraus veiklos valdymo modelio, ne išimtis ir žmogiškųjų išteklių valdymas. „Ignitis grupė“ sparčiai pereina prie tvaraus veiklos valdymo modelio, ne išimtis ir žmogiškųjų išteklių valdymas. Vykstant energetikos sektoriaus transformacijai reikalingi nauji įgūdžiai ir kompetencijos bei nuolatinis „Ignitis grupės“ kultūros vystymas. 2024 m. toliau buvo tobulinama Atlygio politika, siekiu išlaikyti skaidrumo ir aiškumo principus.

Šioje ataskaitoje pateikiama skaidri ir išsami Bendrovės vadovo ir valdybos narių atlygio apžvalga. Nurodytas atlygis atitinka „Ignitis grupės“ atlygio politiką.

Darbuotojai, jų įvairovė ir atstovavimas

2024 m. gruodžio 31 d. UAB Ignitis dirbo 384 darbuotojai (2023 m. gruodžio 31 d. – 362). „Ignitis Latvija“ SIA – 32 darbuotojai (2023 m. gruodžio 31 d. – 24), „Ignitis Polska“ Sp. Z.o.o. – 20 darbuotojų (2023 m. gruodžio 31 d. – 15), „Ignitis Eesti“ OU – 12 darbuotojai (2023 m. gruodžio 31 d. – 6), o „Ignitis Suomi“ Oy. – 2 (2023 m. gruodžio 31 d. – 2).

„Ignitis“, kaip ir visoje „Ignitis grupėje“, darbo pobūdžio galimybės nepriklauso nuo darbuotojo lyties. „Ignitis“ užtikrina darbuotojų lygias galimybes ir įvairovę ir netoleruoja tiesioginės bei netiesioginės diskriminacijos visose jų veiklos sferose. 2024 m. gruodžio 31 d. vyrai sudarė – 31 proc. darbuotojų, moterys – 69 proc.. Specialistų vyrų buvo – 28 proc., moterų – 72 proc. Vadovų pasiskirstymas: vyrai sudarė 47 proc., moterys – 53 proc.

„Ignitis“ suteikia galimybes įsidarbinti įvairaus amžiaus žmonėms. 2024 m. gruodžio 31 d. bendrovėje daugiausiai dirbo 37–56 metų amžiaus grupės darbuotojų (46 proc.), mažiausiai – 17–24 metų amžiaus grupės darbuotojų (3 proc.). Daugiau nei 80 proc. darbuotojų turi aukštąjį išsilavinimą.

Bendrovėje skatinamas ir palaikomas socialinis dialogas su darbuotojų atstovais. Darbuotojus atstovauja Darbo taryba, kurią sudaro 7 darbuotojų atstovai.

Atlygis

Apžvalga

„Ignitis grupės“ atlygio struktūra pagrįsta dviem esminiais dokumentais: [Atlygio politika](#) ir Atlygio gairėmis. Atlygio politikoje nustatyti pagrindiniai atlygio valdymo ir struktūros principai ir esminės nuostatos, o Atlygio gairės yra pagalbinis vidinis dokumentas, kuriame detalizuojamos Atlygio politikos nuostatos (pvz., tikslų nustatymas ir vertinimas, kintamosios atlygio dalies nustatymas ir išmokėjimas). Abu dokumentai yra integruoti ir taikomi visoms Grupės įmonėms.

Atlygio politika tvirtinama pagal Lietuvos Respublikos darbo kodekso, „Nasdaq Vilnius“ listinguojamų bendrovių valdysenos kodekso ir Lietuvos Respublikos akcinių bendrovių įstatymo

nuostatas. „Ignitis grupė“ privalo pateikti visas Atlygio politikos pataisas tvirtinti visuotiniam akcininkų susirinkimui. Taip pat, klausimais apie Atlygio politikos pokyčius (jei tokių yra) konsultuojami „Ignitis grupės“ ir „Ignitis“ darbuotojų atstovai ir kitos suinteresuotosios šalys. Naujausia Atlygio politikos redakcija buvo patvirtinta 2024 m. kovo 27 d. visuotiniame akcininkų susirinkime, surinkus 95 proc. balsų „už“ ([sprendimai ir balsavimo rezultatai](#)) ir skelbiama „Ignitis grupės“ svetainėje.

Atlygio gaires tvirtina „Ignitis grupės“ valdyba.

Atlygio politika ir struktūra

Atlygio politikos tikslas yra skatinti „Ignitis grupės“ strateginių tikslų pasiekimą pagal 5 pagrindinius principus, nurodytus lentelėje žemiau.

Pagrindiniai „Ignitis grupės“ atlygio politikos principai

Vidinis teisingumas	Už tokį patį ar lygiavertį (vienodą vertę sukuriantį) darbą visoje organizacijoje mokamas vienodas darbo užmokestis.
Išorinis konkurencingumas	Darbuotojams mokamas valstybės, kurioje dirba darbuotojai, darbo rinkoje konkurencingas atlygis.
Aiškumas	Kiekvienam darbuotojui turi būti aišku, kaip nustatomas jo darbo užmokestis ir nuo kokių darbuotojo darbo rezultatų, kompetencijų bei kvalifikacijos priklauso jo dydis.
Skaidrumas	Vadovaujantis skaidrumo principu, darbuotojai informuojami apie objektyvius atlygio nustatymo kriterijus.
Lygios galimybės ir nediskriminavimas	Sprendimai dėl atlygio turi būti priimami remiantis Atlygio politikoje ir Lygių galimybių ir įvairovės politikoje išdėstytais nuostatomis.

Atlygio politikoje nustatoma atlygio struktūra, pastoviosios atlygio dalies (PAD) peržiūros ir nustatymo procesas, maksimali kintamojo atlygio dalis, susijusios gairės, principai ir kt. Siekiant išlikti konkurencingiems rinkoje ir užtikrinti vidinio teisingumo principus, „Ignitis grupė“ kasmet dalyvauja atlygio rinkos tyrimuose. Taip objektyviai įvertinant vietinės rinkos lūkesčius ir tendencijas.

Atlygio politikos paskirtis – pritraukti, išlaikyti ir motyvuoti darbuotojus siekiant „Ignitis grupės“ tikslų kuriant į rezultatus orientuotą organizacinę kultūrą. Todėl stengiamasi mokėti rinkos, kurioje „Ignitis grupės“ įmonės veikia, medianą. Priklausomai nuo aplinkos konkurencingumo konkrečioje šalyje ar strateginių tikslų, nustatytų „Ignitis grupės“ įmonei, gali būti taikomi skirtingi atlygio koeficientai (didesni arba mažesni nei atlygio rinkos mediana). Siekiant užtikrinti išorinio konkurencingumo principą, PAD rėžiai gali būti nustatomi ir peržiūrimi kasmet, atsižvelgiant į nepriklausomo nacionalinio atlygio tyrimo duomenis ir atlygio rinkos tendencijas. Atlygio rėžiai nustatomi kiekvienos pareigybės lygiui pagal atlygio rinkos medianą.

Atlygio struktūra „Ignitis grupėje“ taikoma visiems vienodai, įskaitant ir bendrovės vadovą, kurio atlygio struktūra atitinka kitų „Ignitis grupės“ darbuotojų atlygio struktūrą. Atlygio struktūrą sudaro pastovioji ir kintamoji atlygio dalys, kurių elementai išsamiai aprašyti lentelėje žemiau. Be to, tolimesniuose puslapiuose pateikiama daugiau informacijos apie trumpalaikės kintamosios atlygio dalies (KAD) tikslus. Išsamią informaciją apie ilgalaikę kintamąją atlygio dalį (IKAD) galima rasti [„Ignitis grupės“ 2024 m. integruotame metiniame pranešime](#) ir „Ignitis grupės“ [svetainėje](#).

Visą [Atlygio politiką](#), [grupės žmonių ir kultūros politiką](#) ir kitą informaciją, susijusią su žmogiškųjų išteklių valdymu, galima rasti „Ignitis grupės“ [svetainėje](#).

„Ignitis grupės“ atlygio struktūra

Tipas	Elementas	Taikoma	Aprašymas ir veiklos rodikliai
Pastovusis atlygis	Pastovioji atlygio dalis (PAD)	Visiems Grupės darbuotojams	PAD nustatoma darbo sutartyje, atsižvelgiant į pareigybės lygį ir darbuotojo kompetencijų lygį. PAD mokama pinigais kas mėnesį. PAD peržiūra vykdoma kasmetinės atlygio peržiūros metu arba esant poreikiui (esant pokyčiams darbo funkcijose, kylant karjeros laiptais ir t. t.).

	Atlygis už veiklą valdyboje (VVA) ¹	Patronuojančiosios bendrovės ir Grupės įmonių valdybų nariams	VVA yra pastovus ir mokamas kas mėnesį (daugiau informacijos pateikiame Grupės metinės ataskaitos „Patronuojančiosios bendrovės kolegialių organų narių atlygis“ skyriuje).
Kintamasis atlygis	Kintamoji atlygio dalis, mokama už trumpalaikių tikslų pasiekimą (KAD)	Visiems Grupės darbuotojams	Veiklos rezultatais grindžiamas (piniginis) skatinimas, t. y. už pasiektus tikslus ar rodiklius, nustatytus konkrečiai pozicijai. KAD proporcija nustatoma kaip procentas nuo PAD. 20 proc. KAD (nuo metinės PAD) taikoma vadovams ir pareigybėms su strateginėmis atsakomybėmis, o kitiems darbuotojams taikoma 10 proc. KAD. Siekiant, kad atlygio sistema taptų lanksti specifinėms darbuotojų grupėms, gali būti nustatomos specializuotos atlygio sistemos su skirtingais KAD dydžiais ar išmokėjimo intervalais.
	Kintamoji atlygio dalis, mokama už ilgalaikių tikslų pasiekimą (IKAD)	Pagrindiniams vadovams ²	Veiklos rezultatais grindžiamas (piniginis) skatinimas už ketverių metų strateginio laikotarpio tikslų (nesutampančių su KAD tikslais ³) įgyvendinimą. IKAD proporcija nustatoma kaip procentas nuo vidutinio atlyginimo, pvz., 40 proc. IKAD (nuo vidutinės metinės PAD per atitinkamą strateginį laikotarpį). IKAD nustatoma vertinant tvarios verslo veiklos rezultatus per slenkantį ketverių metų laikotarpį ir išmokama pasibaigus kiekvienam 4 metų strateginiam laikotarpiui (teisė į IKAD suteikiama po 4 metų).
		Vadovams su strateginėmis atsakomybėmis ⁴	Veiklos rezultatais grindžiamas (piniginis) skatinimas, mokamas už strateginių ilgalaikių projektų vystymą (turi nesutapti su KAD tikslais ³). IKAD proporcija nustatoma kaip procentas nuo vidutinio atlyginimo, pvz., iki 30 proc. IKAD (nuo vidutinės metinės PAD per atitinkamą strateginį laikotarpį). Patronuojančiosios bendrovės valdyba nustato ir tvirtina ilgalaikių tikslų įgyvendinimo kriterijus ir užduotis.
Kitos atlygio formos	Papildomas finansinis skatinimas	Visiems Grupės darbuotojams, išskyrus patronuojančiosios bendrovės vadovą ir valdybos narius bei Grupės įmonių vadovų komitetų narius	Veiklos rezultatais grindžiamas skatinimas už neeilinius rezultatus ir už strategiškai svarbių Grupės iniciatyvų valdymą. Papildomas finansinis skatinimas skiriamas darbdavio iniciatyva bei diskrecija ir nėra garantuota atlygio paketo dalis.
	Ekspatrianto / pritraukimo paketas	Darbuotojams, kurie samdomi iš užsienio šalių	Papildomų išlaidų, susijusių su darbuotojo persikėlimu darbdavio pavidimu dėl darbo funkcijų atlikimo iš vienos valstybės į kitą, kompensavimas. Paketas gali taip pat būti naudojamas talentams iš užsienio šalių pritraukti.
	Papildomos naudos	Visiems Grupės darbuotojams	Ne piniginė atlygio forma, pvz.: draudimas nuo nelaimingų atsitikimų bei įvairūs sveikatos draudimo paketai su iš anksto nustatyta naudos suma (suma neviršija 1 000 Eur žmogui ir vienodai taikoma visiems), privataus pensijos kaupimo įmokos į pasirinktus fondus ir kitos papildomos naudos, suteikiamos atsižvelgiant į vidaus teisės aktus ir darbuotojo sprendimus. Papildomos naudos skirtos darbuotojų motyvacijai ir lojalumui skatinti. Į papildomų naudų paketą, skiriamą patronuojančiosios bendrovės ir Grupės įmonių vadovų komitetų nariams, įtrauktas ir bendrovės elektromobilis arba biudžetas keliaivimui.

Patronuojančios bendrovės vadovo atlygis

Siekiant pritraukti aukšto lygio profesionalus į vadovaujančias pareigas, siekiama išlaikyti atlygį artimą šalies, kurioje veikia „Ignitis“, rinkos medianai. Daugiau informacijos apie „Ignitis grupės“ atlygio nustatymo principus galima rasti [Atlygio politikoje](#) ir [Grupės 2024 m. integruotame metiniame pranešime](#).

„Ignitis“ vadovo atlygis (pastovioji atlygio dalis), Eur (prieš mokesčius)

Vardas Pavardė	2024	2023
Artūras Bortkevičius	151 802	135 300

Valdybos atlygis

Iki 2023 m. gegužės 30 d. „Ignitis“ bendrovėje veikė vykdomoji valdyba, suformuota iš bendrovės darbuotojų. Nuo 2023 m. gegužės 30 d. bendrovėje taikomas vienpakopis valdymo modelis, kai veiklą vykdo valdyba su priežiūros funkcija.

Bendrovės kolegialių organų narių atlygis nustatomas vadovaujantis Lietuvos Respublikos Vyriausybės 2022 m. rugpjūčio 3 d. nutarimu Nr. 794 patvirtintu Atlygio valstybės valdomų įmonių ir savivaldybių valdomų įmonių kolegialių organų nariams mokėjimo tvarkos aprašu, kuris nustato atlygio mokėjimo tvarką valstybės valdomos bendrovės ir jos dukterinių įmonių, kurios yra nacionaliniam saugumui užtikrinti svarbios įmonės, visuotinio akcininkų susirinkimo renkamo kolegialaus organo nariams.

Patronuojančiosios bendrovės dabartinės valdybos narių atlygis, Eur (prieš mokesčius)

Vardas Pavardė (pareigos)	2024	2023 ³
Paulius Dambrauskas (valdybos narys) ¹	29 760	17 585
Roger Hunter (valdybos narys)	29 760	17 585
Toma Sasnauskienė (valdybos narė)	14 880	8 793
Mantas Mikalajūnas (valdybos narys) ²	0	0
Vidmantas Saliotis (valdybos pirmininkas) ²	0	0

¹Paulius Dambrauskas gavo pajamas kaip nepriklausomas stebėtojų tarybos narys iki gegužės 30 d. – 11 693 Eur

²AB „Ignitis grupės“ darbuotojams (Vidmantui Saliotiui ir Mantui Mikalajūnui) apmokėjimas už veiklą bendrovės kolegialiuose organuose yra įskaičiuotas į jų atlygį ir papildomas atlygis nemokamas.

³Nuo 2023 m. gegužės 30 d. bendrovėje taikomas dvipakopis valdymo modelis pakeistas į vienpakopį. Atitinkamai duomenys teikiami už laikotarpį 2023-05-30 – 2023-12-31.

Patronuojančiosios bendrovės buvusios valdybos narių atlygis 2023 m., Eur (prieš mokesčius)

Vardas Pavardė (pareigos)	Iš viso
Artūras Bortkevičius, valdybos pirmininkas	5 445
Andrius Kavaliauskas, valdybos narys	3 900
Darius Šimkus, valdybos narys	3 900
Haroldas Nausėda, valdybos narys	3 900
Tadas Adomaitis, valdybos narys	3 900

Iki 2023 m. gegužės 30 d. bendrovėje veikė vykdomoji valdyba, suformuota iš Bendrovės darbuotojų. Nuo 2023 m. gegužės 30 d. bendrovėje taikomas dvipakopis valdymo modelis pakeistas į vienpakopį. Atitinkamai duomenys teikiami už laikotarpį 2023-01-01 – 2023-05-30.

Patronuojančiosios bendrovės darbuotojų atlygis

Patronuojančiosios bendrovės darbo užmokesčio fondas 2024 m. buvo lygus 17,1 mln. Eur, 2023 m. – 14,0 mln. Eur. Lentelėje žemiau pateiktas 2023-2024 m. darbuotojų vidutinis mėnesinis darbo užmokestis (PAD ir KAD). Taip pat informaciją apie darbo užmokestį galima rasti bendrovės interneto [svetainėje](#).

Patronuojančiosios bendrovės darbuotojų vidutinis mėnesinis darbo užmokestis, Eur (prieš mokesčius)

Pareigybių kategorija	2023 m.		2024 m.	
	Darbuotojų skaičius	Vidutinis darbo užmokestis	Darbuotojų skaičius	Vidutinis darbo užmokestis
Vadovai	49	6 172	57	6 768
Ekspertai, specialistai	313	2 735	327	3 173
Iš viso	362	3 199	384	3 715

Tikslai

Patronuojančiosios bendrovės vadovo metiniai tikslai yra susieti su strateginiu planu ir atitinka metinius patronuojančiosios bendrovės tikslus. Kriterijai, taikomi patronuojančiosios bendrovės vadovo KAD 2024 m., ir tikslų pasiekimas nurodyti lentelėje žemiau.

2024 m. tikslų įgyvendinimas

Veiklos vertinimo kriterijai	Svoris, %	Rodikliai	Įgyvendinimas
Finansiniai tikslai	30	Finansinių tikslų įgyvendinimas, pirmenybę teikiant: <ul style="list-style-type: none"> Koreguotam EBITDA 2024 (20 %) Grynajam apyvartiniam kapitalui (10 %) 	100 % 100 %
Strateginiai projektai ir esminiai jų etapai	30	Klientų portfelio pasitelkimas siekiant įgalinti žaliosios energijos vystymą: <ul style="list-style-type: none"> Optimalaus elektros gamybos ir pardavimo modelio įgyvendinimas „Ignitis grupės“ mastu, pabaigti esminiai etapai 	100 %

	20	2024 m. (10%) • Ilgalaikės-vidutinės trukmės elektros energijos pirkimo sutarčių pardavimų modelio plėtra ir vykdymas, pabaigti esminiai etapai 2024 m. (20 %)	70 %
		Viešo elektromobilių įkrovimo tinklo plėtra Baltijos šalyse: • Sukontraktuotų naujų greitojo įkrovimo prieigų skaičius	100 %
Paslaugų kokybės tikslai	10	Klientų patirties gerinimas: • Pasitenkinimo indeksas – B2C transactional NPS (5 %) • Pasitenkinimo indeksas – B2B transactional NPS (5 %)	100 % 100 %
Tvarumo tikslai	10	ASV tikslų įgyvendinimas, pirmenybę teikiant: • Žaliosios elektros energijos dalies tiekimo portfelyje didinimui (5 %) • Įtraukių atrankų programos įgyvendinimui (5 %)	96 % 100 %
		Bendras KAD*, %	94 %

* Suapvalinta iki sveiko skaičiaus.

2025 m. tikslai

Kriterijai	Svoris, %	Rodikliai
Finansiniai tikslai	30	Finansinių tikslų įgyvendinimas, pirmenybę teikiant: • Koreguotam EBITDA
Strateginiai projektai ir jų svarbiausių etapų įgyvendinimas	30	Klientų portfelio pasitelkimas ir tolimesnė plėtra: • Elektros energijos tiekimo portfelio rizikų valdymas (20 %) • Elektros energijos tiekimo portfelio plėtra Baltijos šalyse (10 %)
	25	Pirmaujančio EV įkrovimo tinkle plėtra Baltijos šalyse: • Greito viešo elektromobilių įkrovimo tinklo eksploatacija (10 %) • Greito viešo elektromobilių įkrovimo tinklo plėtra (10 %) • Infrastruktūrinių sprendimų vystymas (5 %)
Paslaugų kokybė	10	Klientų patirties gerinimas: • Pasitenkinimo indeksas B2C NPS (5 %) • Pasitenkinimo indeksas B2B NPS (5 %)
Tvarumo tikslai	5	ASV tikslų įgyvendinimas, pirmenybę teikiant: • Įtraukių atrankų programos įgyvendinimui

AB „Ignitis“ vadovo kintamosios atlygio dalies išmokėjimų informacija, Eur (prieš mokesčius)

	Vardas Pavardė	2024	2023
KAD	Artūras Bortkevičius	28 146	18 323

AB „Ignitis“ vadovo ilgalaikės kintamosios atlygio dalies išmokėjimų informacija, Eur (prieš mokesčius)

	Vardas Pavardė	2024
IKAD*	Artūras Bortkevičius	25 220

*Pirmųjų IKAD mokėjimų apskaičiuota suma

4.4 Rizikų valdymas

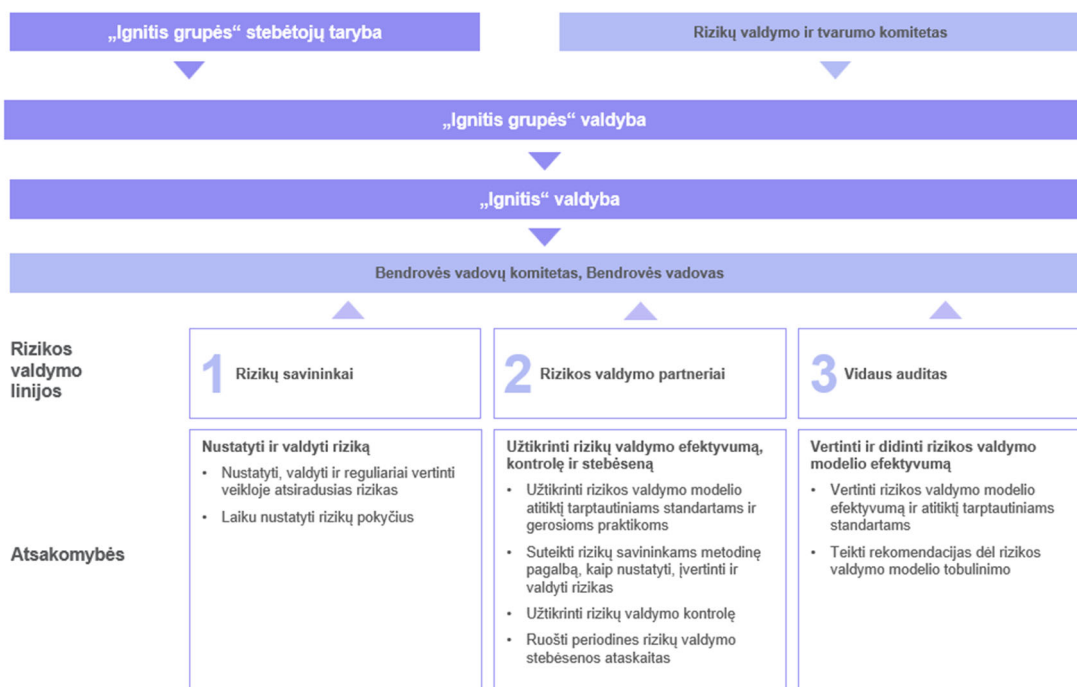
Rizikos valdymo modelis

Apžvalga

Vykdydama savo veiklas, „Ignitis“ susiduria su vidinėmis ir išorinėmis rizikomis, kurios gali paveikti veiklos rezultatus. Siekiant tokias rizikas valdyti visoje „Ignitis grupėje“ taikomi standartizuoti rizikos valdymo principai, kurie pagrįsti geriausiomis rinkos praktikomis, įskaitant pagrindinius COSO (angl. Committee of Sponsoring Organizations of the Treadway Commission) ir ISO 31000:2018 standarto principus.

Aiškus atsakomybių už rizikos valdymą ir kontrolę pasidalinimas tarp valdymo ir priežiūros organų, struktūrinių padalinių bei funkcijų bendrovėje ir visoje „Ignitis grupėje“, yra užtikrinamas taikant Trijų linijų rizikos valdymo modelį (angl. *Three-lines enterprise risk management framework*).

Trijų linijų rizikos valdymo modelis



Siekiant užtikrinti, kad „Ignitis“ vadovybės priimami sprendimai atspindėtų visus su veikla susijusius pokyčius bendrovėje ir visoje „Ignitis grupėje“, yra taikomas ir vykdomas vieningas visas bendrovės veiklos sritis apimantis rizikos valdymo procesas. Siekiant užtikrinti efektyvią rizikos valdymo kontrolę, kiekvieną ketvirtį vykdoma rizikos, rizikos valdymo priemonių, pagrindinių rizikos rodiklių stebėseną ir ataskaitų rengimas bendrovės valdymo ir priežiūros organams. Šiame skyriuje pateikiama informacija apie bendrovėje taikomą rizikos valdymo modelį, pagrindinius rizikos valdymo procesus, pateikiama bendrovės 2024 m. rizikų apžvalga ir 2025 m. rizikos valdymo planas.

Rizikos valdymo tikslai:

- užtikrinti, kad priimant sprendimus, siekiant išsikeltų tikslų, būtų vadovaujamosi bendrovės vertybėmis;
- panaikinti arba kiek įmanoma sumažinti rizikų poveikį bendrovės skirtingo laikotarpio tikslams;
- užtikrinti bendrovės veiklos stabilumą (įskaitant finansinį) ir tvarumą;

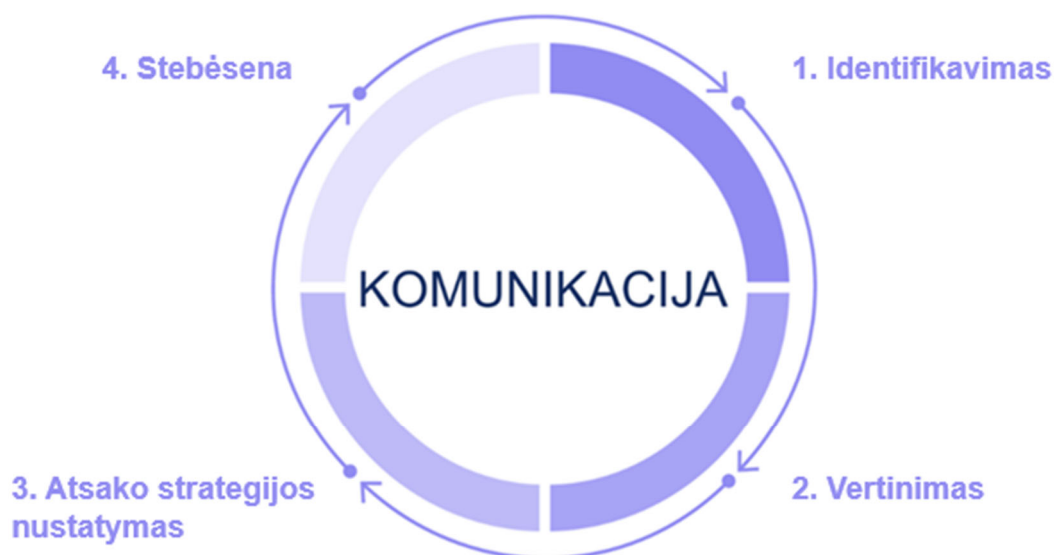
- užtikrinti, kad tiksli informacija laiku pasiektų susijusias šalis;
- apsaugoti bendrovės reputaciją ir užtikrinti patikimumą;
- ginti suinteresuotųjų šalių interesus.

Rizikos valdymo procesas

Siekdama strateginių tikslų ir atsižvelgdama į dinamišką verslo aplinką, „Ignitis“ daug dėmesio skiria proaktyviam rizikos valdymui. Kiekvieną ketvirtį atliekama rizikų peržiūra užtikrina, kad sprendimai būtų efektyvūs ir priimami laiku. ASV rizikos (įskaitant su klimato kaita susijusias rizikas) ir galimybės yra visiškai integruotos į bendrovėje ir visoje „Ignitis grupėje“ taikomą vieningą rizikos valdymo procesą. Daugiau informacijos apie rizikos valdymo modelį ir procesus, kurie taikomi „Ignitis“ ir „Ignitis grupėje“, pateikiama „Ignitis grupės“ [svetainėje](#).

Bendrovės rizikos valdymo procesą sudaro keturi etapai: *rizikų identifikavimo, vertinimo, atsako strategijos nustatymo ir stebėsenos*.

Rizikos valdymo procesas



1. Rizikų identifikavimas. Identifikavimo etape analizuojami galimi klimato kaitos, reguliacinių pokyčių, geopolitinės ir ekonominės situacijos, rinkos tendencijų ir socialinių problemų poveikiai. Visi bendrovės darbuotojai atsako už rizikų identifikavimą laiku. Rizika vertinama pagal laikotarpį, per kurį ji pasireiškia (kada rizika yra aktualiausia): trumpalaikė (0–1 metai), vidutinės trukmės (2–4 metai), ilgalaikė (≥5 metai).

2. Rizikų vertinimas. Vertinimo etape nustatomi rizikų lygiai – nuo žemo iki labai aukšto pagal tikimybę, kad rizika pasireikš, ir jos potencialaus poveikio santykį. Rizikos vertinamos pagal jų poveikį keturioms sritims: finansams, reputacijai, DSS ir atitikčiai. Kiekvienai rizikai bendrovė priskiria ASV tipą.

„Ignitis“ veikloje atsirandančios rizikos skirstomos į 4 skirtingas rūšis.

Strateginės rizikos	Finansinės rizikos	Operacinės (veiklos) rizikos	Teisinės rizikos
Rizikos, turinčios įtakos ilgalaikiams bendrovės tikslams ir uždaviniams, įskaitant konkurenciją rinkoje, technologinius ir reguliacinius pokyčius.	Rizikos, susijusios su bendrovės finansiniais rezultatais, įskaitant kredito, apyvartinio kapitalo poreikio, rinkų svyravimo, palūkanų normų ir likvidumo rizikas.	Kasdienės veiklos rizikos, įskaitant sistemų gedimus, tiekimo grandinės sutrikimus ir žmogiškąsias klaidas.	Rizikos, susijusios su teisiniais įsipareigojimais ir jų laikymusi, įskaitant teisinius ginčus, teisės aktų nustatytas baudas ir sutartinius ginčus.

3. Atsako strategijos nustatymas. Šiame etape bendrovė sprendžia, ar rizikas priimti, mažinti, vengti ar perkelti. Visos rizikos, viršijančios bendrovės rizikos apetitą, turi būti mažinamos. Bendrovė pasiryžusi siekti tikslų tvariai, todėl ypatingą dėmesį skiria ir valdo rizikas, susijusias su darbuotojų sauga ir sveikata, korupcija, klimato kaita ir aplinkosauga, kibernetinėmis grėsmėmis, teisės aktų reikalavimų nesilaikymu, partnerystė, kuri turėtų kokių nors sąsajų su Lietuvai priešiškomis šalimis, ir t. t.

4. Rizikų stebėseną. Stebėsenos etape kiekvieną ketvirtį vertinamas bendrovės rizikų poveikis, tikimybė ir atitinkami jų šaltiniai, atnaujinamos rizikos valdymo priemonės ir pagrindiniai rizikos rodikliai ir jie, kartu su kita su rizika susijusia informacija teikiami vadovybei. Stebėsenos etape nustatomos naujos rizikos ir pašalinamos nebeaktualios. Be to, bendrovės valdymo organai periodiškai informuojami apie tvarumo rizikas ir jiems pateikiama visa informacija, susijusi su dvejojo reikšmingumo vertinimu, įskaitant bendrovės veiklų poveikį, rizikas ir galimybes.

Pagrindinės rizikos

Rizikos valdymas 2024 m.

Apžvalga

2024 m. bendrovės rizikos valdymo aplinkai didelę įtaką (15,2 mln. eurų nuostolis) darė nepalankus ir kintantis teisinis reguliavimas. Privatiems klientams, mažoms ir labai mažoms įmonėms yra sudaryta galimybė bet kuriuo metu vienašališkai pakeisti elektros energijos tiekėją ar turimą vartojimo planą, tuo tarpu tiekėjams yra draudžiama taikyti sutarties nutraukimo mokestį, reikalauti grąžinti suteiktas nuolaidas ar nevykdyti prisiimtų įsipareigojimų. Bendrovė, siekdama vartotojams gebėti pasiūlyti fiksuotos kainos elektros energijos planus ir lygiagrečiai iš anksto užsitikrinti būsimą savikainą, naudoja ilgalaikius elektros energijos įsigijimo (ang. *Power purchase agreement*) ir išvestinius finansinius sandorius, kas atitinka Europos Sąjungos teisės aktais rekomenduojamą taikyti praktiką ir padeda valdyti veikos rizikas, atsakingai prisiimti įsipareigojimus prieš klientus. Šie instrumentai yra neatšaukiami ir klientams pakeitus tiekėją ar pasirinkus pigesnę planą, suplanuotas sąnaudas bendrovė vis vien patiria.

Šuo metu Lietuvoje vyraujantis atsiskaitymo modelis, skirtas gaminantiems vartotojams yra dvipusės apskaitos modelis (angl. *net metering*), kuomet gaminančių vartotojų į tinklą patiekiami energija yra apskaitoma kilovatvalandėmis (kWh). Gaminantys vartotojai šiltuoju metų periodu pagamina ženkliai daugiau elektros energijos, nei suvartoja savo reikmėms ir namų ūkio poreikiams, šaltuoju periodu atvirkščiai. Gaminančių vartotojų pagaminamos elektros energijos pertekliaus ir trūkumo subalansavimas bendrovei sukelia papildomų ir sunkiai prognozuojamų/suvaldomų kaštų, nes jų sukauptą elektros energiją gali būti panaudota bet kuriuo metu, neperkeliant nebūtinų ar energetiškai intensyvių veiklų į ne „pikines“ elektros energijos kainų valandas, taip pat neatsižvelgiant į biržos kainą ar situaciją rinkoje. Taikant šį modelį yra patiriamas kainų skirtumas perkant bei parduodant elektros energiją skirtingu laikotarpiu: tiek paros, tiek sezono atžvilgiu. Tai neskatina gaminančių vartotojų sekti elektros suvartojimo ir keisti vartojimo įpročių. Taip pat, yra perkraunamas skirstymo tinklas bei išbalansuojama rinka, kas ilgainiui gali sąlygoti persiuntimo kainos didėjimą bei aukštas elektros energijos kainas biržoje.

Dėl šių priežasčių į bendrovės pagrindinių rizikų sąrašą buvo įtrauktos papildomos su reguliavimo aplinka susijusios rizikos.

Bendrovė siekdama valdyti Didėjančių elektros energijos balansavimo kaštų riziką, bei atsižvelgdama į didėjančius atsinaujinančios energijos kiekius Baltijos regione, atsijungimą nuo BRELL žiedo ir sinchronizavimą su kontinentinės Europos tinklais ir kitus su elektros energijos balansavimu susijusius pokyčius, rizikos pervertinimo metu rizikos tikimybę padidino ir rizikos lygis tapo labai dideliu.

Bendrovė atsižvelgdama į ASV aspektus, tvarumo tikslus, strategiją, ypatingą dėmesį skiria su šiomis sritimis susijusių rizikų valdymui, todėl Perteklinių CO2 emisijų rizikos lygis buvo padidintas nuo vidutinio iki labai didelio.

2024 m. I ketv. buvo vykdoma „Ignitis grupės“ rizikos valdymo politikos peržiūra siekiant geriau atitikti ISO31000:2018 standarto nuostatas ir padidinti rizikos pasireiškimo tikimybės ir poveikio vertinimo tikslumą (pakoreguotos skalės ir jų reikšmės). Atnaujinus metodiką ir atlikus rizikų pervertinimą dalies bendrovės rizikų lygiai sumažėjo nuo aukšto iki vidutinio ir šios rizikos nebuvo įtrauktos į pagrindinių rizikų sąrašą.

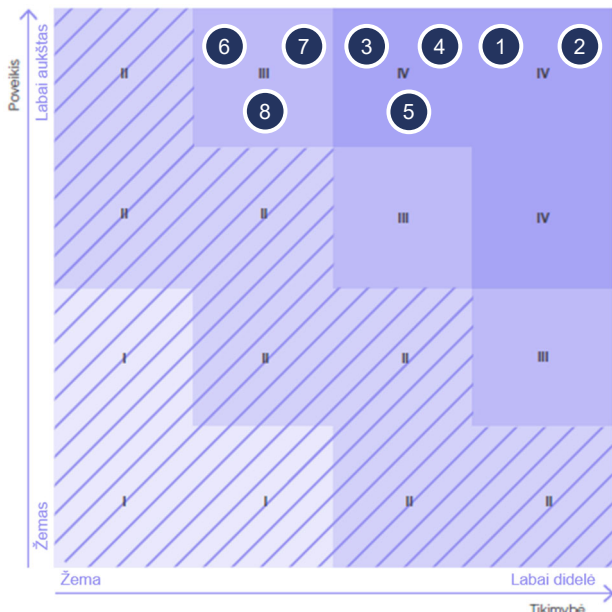
2024 m. pabaigoje buvo atlikta išsami pagrindinių „Ignitis grupės“ rizikų peržiūra ir konsolidacija atsižvelgiant į geriausias rinkos praktikas ir energetikos bendrovėms taikomus rizikų atskleidimo standartus. Po atliktos peržiūros ir pakeitimų „Ignitis grupės“ valdoma Didelio poveikio kibernetinės atakos rizika nebeatvaizduojama prie bendrovės pagrindinių rizikų sąrašo. Daugiau informacijos apie „Ignitis grupės“ rizikos valdymo modelį, rizikos veiksnius ir jų valdymą galite rasti „Ignitis grupės“ 2024 m. metiniame pranešime ([nuoroda](#)).

Rizikos valdymas 2024 m.

Apžvalga

2024 m. pabaigoje atlikus „Ignitis“ rizikų pervertinimą, buvo nustatytos pagrindinės trumpalaikės, vidutinės trukmės ir ilgalaikės bendrovės rizikos, kurios pateikiamos rizikos žemėlapyje.

Pagrindinių „Ignitis“ rizikų žemėlapis



Rizikos lygis

- IV Labai didelis
- III Didelis
- II Vidutinis
- I Mažas
- Bendrovės rizikos apetitas

- 1 Finansinių nuostolių rizika dėl gaminančių vartotojų dvipusės apskaitos modelio
- 2 Komerčių pajėgumų apribojimo rizika dėl didelio elektros rinkos reguliavimo
- 3 Energijos rinkos rizika
- 4 Didėjančių elektros energijos balansavimo kaštų rizika
- ASV 5 Perteklinių CO2 emisijų rizika
- 6 Finansinių nuostolių rizika dėl fiksuotų sutarčių nutraukimo
- 7 Dujų balansavimo kaštų ir kainų skirtumų rizika
- ASV 8 Atitikties BDAR* neužtikrinimo rizika

* 2016 m. balandžio 27 d. Europos Parlamento ir Tarybos reglamentas (ES) 2016/679 dėl fizinių asmenų apsaugos tvarkant asmens duomenis ir dėl laisvo tokių duomenų judėjimo ir kuriuo panaikinama Direktyva 95/46/EB (Bendrasis duomenų apsaugos reglamentas)

Pagrindinių „Ignitis“ rizikų valdymo planas

1 Finansinių nuostolių rizika dėl gaminančių vartotojų dvipusės apskaitos modelio

Rizikos rūšis | Finansinė

ASV rizikos tipas | Nesusijusi

Laikotarpis | Ilgalaikis

Pagrindinis galimas poveikis:
- Finansai

Rizikos aprašymas

Pagrindiniai rizikos šaltiniai:
– Šiuo metu Lietuvoje veikiantis gaminančių vartotojų pasaugojimo dvipusės apskaitos (net metering) modelis daro tiesioginę neigiamą įtaką bendrovės finansiniams rezultatams.

Pagrindinės rizikos valdymo priemonės:

- Aktyvus bendradarbiavimas su reguliavimo institucijomis siekiant pateikti esamą situaciją ir pakeitimų siūlymą;
- Veiksmų planas, skirtas klientams perkelti į grynąjį atsiskaitymą;
- Nuolatinis veiksmų ir pokyčių vertinimas siekiant sumažinti tiesioginius nuostolius.

2 Komerčių pajėgumų apribojimo rizika dėl didelio elektros rinkos reguliavimo

Rizikos rūšis | Strateginė

ASV rizikos tipas | Nesusijusi

Laikotarpis | Trumpalaikis

Pagrindinis galimas poveikis:
- Finansai
- Reputacija
- Atitiktis

Rizikos aprašymas

Pagrindiniai rizikos šaltiniai:
– Reguliavimo aplinka, draudžianti tiekėjams taikyti sutarties nutraukimo mokestį ar reikalauti grąžinti gautas nuolaidas privatiems klientams, mažoms ir labai mažoms įmonėms vienašališkai nutraukus sutartį.
– Nuolat kintantis elektros energijos tiekimo veiklą reglamentuojantis teisinis reguliavimas.

Pagrindinės rizikos valdymo priemonės:

- Aktyvus bendradarbiavimas su reguliavimo institucijomis, įskaitant galiojančių teisės aktų ir jų projektų analizę bei racionalių (su paaiškinimais) jų pakeitimų siūlymas.
- Bendradarbiavimas su kitais rinkos dalyviais, siekiant pasiūlyti bendras pozicijas dėl atitinkamų teisės aktų.
- Nuolatinis reguliacinių iniciatyvų ir pokyčių stebėjimas ir vertinimas.
- Savalaikis pasiruošimas reguliaciniams pokyčiams.

3 Energijos rinkos rizika

Rizikos rūšis | Finansinė

ASV rizikos tipas | Nesusijusi

Laikotarpis | Trumpalaikis

Rizikos aprašymas

Pagrindiniai rizikos šaltiniai:
– Draudimo rizikos išvestinių finansinių priemonių, sandorių šalių ir gamintojų stoka Lietuvoje ir kitose Baltijos šalyse.

Pagrindinės rizikos valdymo priemonės:

- Kasdienė apsidraudimo portfelio stebėseną.

Pagrindinis galimas poveikis:

- Finansai
- Reputacija
- Atitiktis

- Ilgalaikių energijos supirkimo sutarčių ir ateities energijos kainų pokyčiai.

- Apsidraudimo dalies didinimas mažmeniniame elektros energijos portfelyje.
- Ilgalaikių elektros pirkimo sutarčių Lietuvoje / Latvijoje sudarymas.

4 Didėjančių elektros energijos balansavimo kaštų rizika**Rizikos rūšis** | Finansinė**Rizikos aprašymas****Pagrindinės rizikos valdymo priemonės:****ASV rizikos tipas** | Nesusijusi

Pagrindiniai rizikos šaltiniai:

- Rinkos operatoriaus teikiamų ir istorinių duomenų stebėseną ir analizę.
- Realaus laiko duomenų perdavimo sprendimų įgyvendinimas.
- Algoritmėnė prekyba.

Laikotarpis | Trumpalaikis**Pagrindinis galimas poveikis:**

- Finansai
- Atitiktis

- Elektromobilių įkrovimo stotelių augimas ir sunkiai prognozuojamas vartojimo modelis.
- Didėjantis gaminančių vartotojų skaičius ir pajėgumai kelia neapibrėžtumą balansavimo rinkoje.
- Didėjantis AEI augimas Baltijos regione padidina didelių kiekių/kainų disbalanso riziką.
- Nuo 2025 metų rinkos prekybos vienetas keisis į 15min ir tai gali turėti įtakos elektros balansavimo sąnaudoms.
- Baltijos šalių prisijungimas prie naujų balansavimo platformų gali turėti įtakos balansavimo kainoms.

5 Perteklinių CO2 emisijų rizika**Rizikos rūšis** | Strateginė**Rizikos aprašymas****Pagrindinės rizikos valdymo priemonės:****ASV rizikos tipas** | Aplinkosaugos, klimato

Pagrindiniai rizikos šaltiniai:

- Aktyviai vykdomos programos, skatinančios klientus rinktis žalios energijos alternatyvą ir efektyviau vartoti energiją. Veiksmai apima tiek klientus Lietuvoje, tiek užsienyje.
- Žalios elektros energijos sertifikatai elektros pardavimų emisijoms mažinti.
- Biometano kilmės garantijos gamtinių dujų pardavimų emisijoms mažinti.

Laikotarpis | Vidutinės trukmės**Pagrindinis galimas poveikis:**

- Finansai
- Reputacija
- Atitiktis

- Siekiant SBTi patvirtintų tikslų dėl šiltnamio efektą sukeliančių dujų mažinimo, reikalingas žaliosios elektros energijos dalies padidinimas bendrame tiekimo portfelyje.
- Klientų nenoras rinktis atsinaujinančius energijos šaltinius dėl didesnių kainų.

6 Finansinių nuostolių rizika dėl fiksuotų sutarčių nutraukimo**Rizikos rūšis** | Finansinė**Rizikos aprašymas****Pagrindinės rizikos valdymo priemonės:****ASV rizikos tipas** | Nesusijusi

Pagrindiniai rizikos šaltiniai:

- Savalaikis pasiruošimas reguliaciniams pokyčiams.
- Fiksuotų sutarčių terminų trumpinimas.
- Nuolaidų taikymas sutarties laikotarpiu pabaigoje.

Laikotarpis | Trumpalaikis**Pagrindinis galimas poveikis:**

- Finansai
- Reputacija
- Atitiktis

- Reguliacinė aplinka, draudžianti tiekėjams taikyti sutarties nutraukimo mokesčius arba reikalauti grąžinti gautas nuolaidas privatiems klientams, mažoms ir labai mažoms įmonėms vienašališkai nutraukus sutartį tiesiogiai daro įtaką bendrovės finansiniams rezultatams.

7

Dujų balansavimo kaštų ir kainų skirtumų rizika

Rizikos rūšis Operacinė	Rizikos aprašymas	Pagrindinės rizikos valdymo priemonės:
ASV rizikos tipas Nesusijusi	Pagrindiniai rizikos šaltiniai:	<ul style="list-style-type: none">– Papildomi dvišaliai susitarimai ir intensyvi prekyba organizuotose rinkose.– Rinkos operatoriaus teikiamų duomenų stebėseną ir analizę.– Nuolatinis bendravimas su SGD terminalo operatoriumi siekiant balansavimo kaštų sumažinimo.– Dujų saugojimas Inčukalnio požeminėje dujų saugykloje.– Aktyvi prekyba dujų biržoje.
Laikotarpis Trumpalaikis	<ul style="list-style-type: none">– Sunkiai nuspėjamas paklausos sumažėjimas.– Nėra tinkamos kokybės duomenų.– Dujų pertekliaus panaudojimas galimai už mažesnę nei pirkimo kainą.– Išdujinimo laikotarpis yra 2 mėnesiai – kainų skirtumai gali sukelti didelius nuostolius.	
Pagrindinis galimas poveikis: <ul style="list-style-type: none">- Finansai- Atitiktis		

8

Atitikties BDAR neužtikrinimo rizika

Rizikos rūšis Operacinė	Rizikos aprašymas	Pagrindinės rizikos valdymo priemonės:
ASV rizikos tipas Socialinė	Pagrindiniai rizikos šaltiniai:	<ul style="list-style-type: none">– Centralizuotas atitikties klausimų koordinavimas „Ignitis grupėje“ ir lokali BDAR klausimų priežiūra bendrovėje.– Procesų ir taikomų kontrolės mechanizmų tobulinimas.– Privalomos darbuotojų mokymo programos.– IT sistemų integravimas ir tobulinimas asmens duomenų apsaugos reikalavimams užtikrinti.– Rinkos ir išorinio reguliavimo stebėseną.
Laikotarpis Trumpalaikis	<ul style="list-style-type: none">– Didelės apimties asmens duomenų valdymas.	
Pagrindinis galimas poveikis: <ul style="list-style-type: none">- Finansai- Reputacija- Atitiktis		

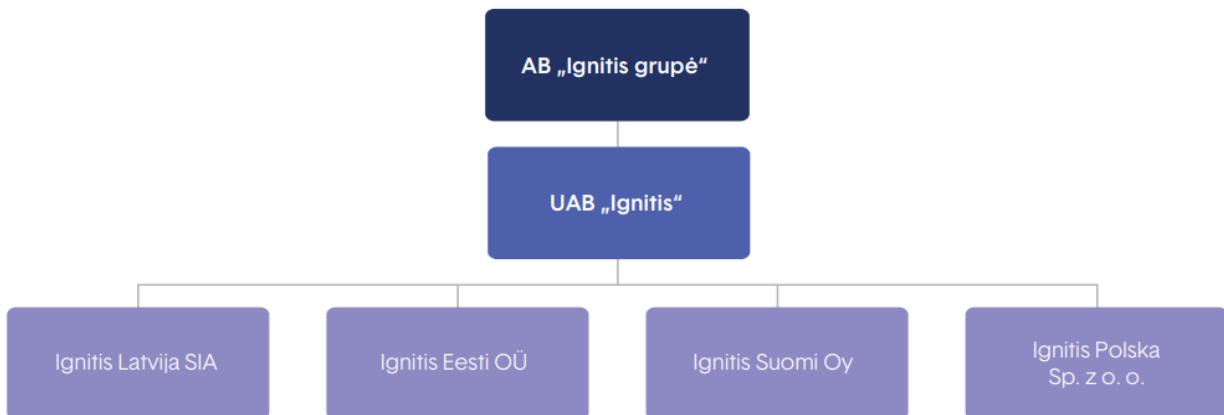
4.5 Informacija apie dukterines įmones

Dukterinių įmonių apžvalga

Šio pranešimo išleidimo dieną UAB Ignitis tiesiogiai kontroliuoja žemiau pateiktame struktūros paveiksle išvardytas 4 dukterines įmones.

Pagrindinė įmonių veikla – dujų ir elektros energijos tiekimas verslo segmentui Lenkijos, Estijos, Latvijos ir Suomijos rinkose. Įmonės Latvijoje ir Estijoje taip pat plėtoja elektromobilių įkrovimo tinklą.

Struktūra



„Ignitis Eesti“ OÜ įsteigta 2013 m. ir bendrovė šiuo metu aktyviai investuoja į „Ignitis ON“ įkrovimo stotelių tinklo plėtrą Estijoje.

„Ignitis Suomi“ Oy 2021 m. įsteigta siekiant būti arčiau vietinių klientų, kad geriau suprasti ir atliepti jų poreikius, įgyti pasitikėjimą, išmanyti šalies teisinę bazę. Naudojantis nauja Estijos – Suomijos dujų jungtimi Balticconnector, gamtinės dujos tiekiamos stambiausioms Suomijos pramonės įmonėms ir didžiausiam dujų skirstymo operatoriui. 2024 m. įmonės tiekimo apimtys į Suomiją siekė 1,3 TWh.

„Ignitis Latvia“ SIA 2024 m. ne tik tiekė elektros energiją ir gamtines dujas Latvijos mažmeninėje rinkoje, bet ir plėtojo saulės energijos projektus bei elektromobilių įkrovimo stotelių tinklą. 2024 m. įmonė užėmė apie 12 proc. elektros energijos tiekimo verslo klientams rinkos (patiekta apie 0,8 TWh), gamtinių dujų patiekta apie 0,3 TWh.

„Ignitis Polska“ sp. z o. o. 2017 m. įsteigta siekiant sinergijos su kitomis AB „Ignitis grupės“ įmonėmis, veikiančiomis Lenkijos rinkoje. Taip pat siekiama išnaudoti šioje rinkoje esančią aukštų specifinių kompetencijų darbuotojų pasiūlą. Įmonė vykdo prekybą „PolPx“ Lenkijos biržoje ir nuo 2021 m. tiekia elektros energiją ir gamtines dujas mažmeninėje rinkoje. 2024 m. Ignitis Polska sp. z o. o. Verslo klientams iš viso patiekė 0,8 TWh elektros energijos ir 0,3 TWh gamtinių dujų.

UAB Ignitis dukterinės įmonės ir jų veiklos rezultatai ataskaitinio laikotarpio pabaigoje

<p>„Ignitis Latvija“</p> <p>Elektros energijos ir dujų tiekimas, „IgnitisON“ EV automobilių įkrovimo tinklo plėtra</p>	<p>Įmonės kodas: 40103642991 Buveinės adresas: Gustava Zemgala gatve 74A, Rīga, LV-1039, Latvija Valdomų akcijų efektyvioji dalis: 100 % Įstatinis kapitalas: 11 500 000 Eur Svetainė: www.ignitis.lv</p>	<p>Veiklos rezultatai (mln. Eur): Pajamos: 95,5 Sąnaudos: 94,1 Koreguotas EBITDA: 1,4 Grynasis pelnas: 0,7 Investicijos: 7,7 Turtas: 36,7 Įsipareigojimai: 26,4</p> <p>Darbuotojų skaičius: 32</p>
<p>„Ignitis Eesti“</p> <p>„IgnitisON“ EV automobilių įkrovimo tinklo plėtra</p>	<p>Įmonės kodas: 12433862 Buveinės adresas: Hobujaama 4, 10151 Talinas, Estija Valdomų akcijų efektyvioji dalis: 100 % Įstatinis kapitalas: 85 000 Eur</p>	<p>Veiklos rezultatai (mln. Eur): Pajamos: 0,0 Sąnaudos: (0,7) Koreguotas EBITDA: (0,7) Grynasis pelnas: (0,8) Investicijos: 5,9 Turtas: 6,6 Įsipareigojimai: 5,5</p> <p>Darbuotojų skaičius: 12</p>
<p>„Ignitis Polska“</p> <p>Elektros energijos ir dujų tiekimas bei prekyba</p>	<p>Įmonės kodas: 0000681577 Buveinės adresas: Puławska 2-B, PL-02-566, Varšuva Valdomų akcijų efektyvioji dalis: 100 % Įstatinis kapitalas: 10 500 000 PLN Interneto svetainė: www.ignitis.pl</p>	<p>Veiklos rezultatai (mln. Eur): Pajamos: 161,1 Sąnaudos: 154,8 Koreguotas EBITDA: 6,3 Grynasis pelnas: 4,6 Investicijos: 0 Turtas: 38,2 Įsipareigojimai: 31,8</p> <p>Darbuotojų skaičius: 20</p>
<p>„Ignitis Suomi“</p> <p>Dujų tiekimas bei prekyba</p>	<p>Įmonės kodas: 3202810-4 Buveinės adresas: Firdonkatu 2, Workery West, 6th floor 00520 Helsinkis, Suomija Valdomų akcijų efektyvioji dalis: 100 % Įstatinis kapitalas: 200 000 Eur Interneto svetainė: www.ignitis.fi</p>	<p>Veiklos rezultatai (mln. Eur): Pajamos: 87,3 Sąnaudos: 85,0 Koreguotas EBITDA: 2,3 Grynasis pelnas: 0,7 Investicijos: 0 Turtas: 30,3 Įsipareigojimai: 29,4</p> <p>Darbuotojų skaičius: 2</p>

5. Tvarumo ataskaita (Socialinės atsakomybės ataskaita)

Tvarumo apžvalga

Aktuali „Ignitis“ informacija apie tvarumą yra teikiama „Ignitis grupės“, registruotos buveinės adresas Laisvės pr. 10, 04215 Vilnius, įmonių grupės konsoliduotoje vadovybės ataskaitoje.

„Ignitis grupės“ [konsoliduota vadovybės ataskaita ir tvarumo atskaitomybės užtikrinimo išvada](#) pateikta jos interneto svetainėje.

„Ignitis“ yra patrunuojamoji įmonė ir jos, bei jos patrunuojamųjų įmonių informacija apie tvarumą yra pateikta patrunuojančiosios įmonės „Ignitis grupė“ konsoliduotojoje vadovybės ataskaitoje, todėl vadovaujantis Lietuvos Respublikos įmonių ir įmonių grupių atskaitomybės įstatymo 23 straipsnio 1 dalies 1 punktu, atitinka sąlygą neteikti įmonių ir įmonių grupių atskaitomybės įstatyme nurodytos informacijos tvarumo klausimais.

Į konsoliduotąją „Ignitis grupės“ vadovybės ataskaitą integruotojoje 2024 m. metinėje tvarumo ataskaitoje pateikiama „Ignitis grupės“ ir jai priklausančių įmonių, taip pat ir jai priklausančios bendrovės „Ignitis“, tvarumo informacija. Tai apima įsipareigojimų ir veiksmų apžvalgą tokiose srityse, kaip aplinkosauginis veiksmingumas, socialinė atsakomybė ir valdysenos praktika. Tvarumo ataskaitą galima rasti Grupės interneto svetainės www.ignitisgrupe.lt dalyse „Investuotojams“ bei „Tvarumas“.

„Ignitis grupės“ tvarumo ataskaita parengta vadovaujantis įmonių informacijos apie tvarumą teikimo direktyva, kuri 2024 m. liepos 1 d. buvo perkelta į Lietuvos Respublikos teisę ir visiškai suderinta su Europos tvarumo atskaitomybės standartais (ETAS). Atskleidžiama informacija yra pagrįsta dviejopu reikšmingo vertinimu, kurio metu identifikuoti grupės lygiu reikšmingi su tvarumu susiję poveikiai, rizikos ir galimybės (angl. impacts, risks and opportunities, toliau – IRO).

Grupės tvarumo ataskaita yra parengta konsoliduotu pagrindu ir jos taikymo sritis yra suderinta su 2024 m. finansinėmis ataskaitomis.

Toliau pateikiama apibendrinta informacija, kokia tvarumo informacija yra aktuali „Ignitis“ ir kuriose „Ignitis grupės“ tvarumo ataskaitos dalyse ją galima rasti.

Tvarumo valdymas „Ignitis grupėje“ ir bendrovėje „Ignitis“

Tvarumas yra „Ignitis grupės“ strategijos dalis ir, siekiant įgyvendinti siekį sukurti 100 proc. žalią ir saugią energetikos ekosistemą dabarties ir ateities kartoms, grupės strategijoje yra nustatyti aiškūs į siekį orientuoti prioritetai, norint pasiekti užsibrėžtų aplinkosaugos, socialinės atsakomybės ir valdysenos (ASV) tikslų. Svarbu laikytis geriausių tvarumo praktikų, išlaikyti ir nuolat gerinti ASV reitingus. [Grupės 2024–2027 m. strateginiame plane](#) buvo nustatyti penki strateginiai tvarumo prioritetai, didžiausią dėmesį skiriant dekarbonizacijai, saugai, darbuotojų patirčiai, įvairovei ir tvarios vertės kūrimui. Visose šiose penkiose srityse atsižvelgiama į grupės su tvarumu susijusius IRO.

[Grupės darnumo politika](#) nustato bendrus grupės tvarumo principus bei šių principų įgyvendinimo priemones visose grupės įmonėse, įskaitant „Ignitis“. Ja siekiama kurti atsakingo ir darniai vystomo verslo kultūrą ir praktiką. Darnumo politikoje atskleidžiamas, tarp visų kitų, Grupės įsipareigojimas laikytis Jungtinių Tautų Pasaulinio susitarimo principų ir derinti savo strateginius tikslus ir veiklą su Darnaus vystymosi tikslais, prisidėti prie Paryžiaus susitarimo kovojant su klimato kaita bei vadovautis gerosiomis valdysenos praktikomis.

Informacija apie kitas [politikas](#) ir [tvarumo valdymą](#) skelbiama viešai ir pateikiama „Ignitis grupės“ 2024 m. Tvarumo ataskaitoje. Kartu su išsamia informacija apie tvarumo valdymą, periodiškai tarpiniuose ir metiniame [pranešimuose](#) skelbiama tvarumo apžvalga ir ASV duomenys. Tokiu būtu užtikrinama, kad visos suinteresuotosios šalys gautų reikiamą informaciją apie grupės įgyvendinamus tvarumo tikslus.

Tvarumo veiklos Grupės įmonėse koordinuojamos centralizuotai per atskirą, tiesiogiai patronuojančios bendrovės vadovui atskaitingą Tvarumo funkciją. Grupės valdyba priima sprendimus dėl organizacijos tvarumo strateginių kryptių, politikų ir veiklų formavimo, patvirtinimo ir atnaujinimo. Išsamų tvarios veiklos valdymo Grupėje aprašymą galima rasti grupės 2024 m. tvarumo ataskaitoje, bei Grupės interneto svetainės dalyje "[Tvarumas](#)".

Grupės narystės ir išorinės iniciatyvos

Tvari veikla grupėje vykdoma kartu su partneriais. Dalyvaudama įvairių organizacijų veikloje „Ignitis grupė“ dalijasi patirtimi ir mokosi iš kitų. Grupė prisideda prie šių pasaulinių iniciatyvų:

- yra įsipareigojusi vadovautis Pasaulinio susitarimo (angl. UN Global Compact) principais.
- savo veikla siekiaprisidėti prie Darnaus vystymosi tikslų (angl. UN Sustainable Development Goals, DVT) įgyvendinimo.
- siekia nulinio emisijų balanso iki 2040–2050 m. pagal SBTi patvirtintus ŠESD emisijų mažinimo tikslus
- pasirašyti Moterų įgalinimo principai (angl. Women's Empowerment Principles, WEPs), taip skatinant lyčių lygybę ir moterų įgalinimą.

WE SUPPORT



Išsamesnę informaciją apie narystes galima rasti grupės [internetu svetainėje](#).

Tvarumo tikslai ir siektini rodikliai

„Ignitis“ skiria svarbų dėmesį ASV aspektams, turi nustatiusi pagrindinius ASV būklę nustatančius rodiklius bei nuolat stebi jų reikšmes.

Pagrindiniai „Ignitis“ stebimi ASV rodikliai

Tvarumo kryptis	Rodiklis	Įmonė	Matavimo vnt.	2023 m.	2024 m.	
Poveikio klimatui mažinimas	ŠESD emisijos ⁴	Ignitis (Lietuva, Latvija, Eesti, Suomi, Polska)	mln. t CO ₂ ekv.	3,17	2,94	
	1 apimtis ¹		-	-		
	2 apimtis ²		-	-		
	3 apimtis		3,17	2,94		
Ateičiai pasiruošę darbuotojai	Mirtini nelaimingi atsitikimai (iš viso)	Ignitis (Lietuva, Latvija, Suomi, Polska)	vnt.	0	0	
	Darbuotojai		vnt.	0	0	
	Rangovai		vnt.	0	0	
	TRIR (darbuotojų bendras sužeidimų darbe rodiklis)		-	0	0	
	eNPS (darbuotojų pasitenkinimo rodiklis) ³	Ignitis (Lietuva, Latvija, Polska)	%	57,1	69,1	
	Moterų dalis vadovaujančiose pozicijose		Ignitis (Lietuva)	%	15,38	15,38
				Ignitis (Polska)	0	0
	Ignitis (Eesti)				0	0
		Ignitis (Latvia)			0	0
	Ignitis (Suomi)	0	0			

^{1,2} 1 ir 2 apimtys emisijos šios įmonės atveju yra labai nedidelės, todėl nevertintos.

³ eNPS rodiklis nėra stebimas „Ignitis“ Suomijos įmonėje, o „Ignitis“ Estijos įmonėje šis rodiklis yra stebimas nuo ketvirtjo metų ketvirčio.

⁴ 2024 metais atnaujinta ŠESD skaičiavimo metodika, dėl kurios ženkliai pasikeitė Ignitis emisijos. Šioje ataskaitoje pateikiamų ŠESD duomenų negalima lyginti su buvusiomis ataskaitomis.

Santykiai su suinteresuotomis šalimis ir ASV prioritetų vertinimas

Aktyvus suinteresuotųjų šalių įtraukimas yra esminis tvarumo įgyvendinimo darbotvarkės aspektas vertinant ASV prioritetus. Grupės suinteresuotųjų šalių įtraukimo gairėse akcentuojamas jos įsipareigojimas įsiklausyti į suinteresuotųjų šalių nuomones ir jas įtraukti. Palaikydama nuolatinį dialogą, grupė stengiasi suprasti jų požiūrius, susirūpinimą keliančius dalykus ir lūkesčius. Tokiu nuolatiniu dialogu vadovaujamosi įgyvendinant tvarumo tikslus, projektus ir procesus, kurie atitinka suinteresuotųjų šalių interesus ir išreiškiamas nuomones.

Grupė 2024 m. parengė suinteresuotų šalių vertinimo įtraukimo gaires atsižvelgdama į 2023 m. liepos 31 d. Komisijos deleguotojo reglamento (ES) 2023/2772 I priede nurodytus principus, ir Europos tvarumo atskaitomybės standarto (ETAS) pateiktas Europos finansinės atskaitomybės patariamosios grupės (EFRAG) įgyvendinimo gaires dėl dvejojo reikšmingumo. Grupė nustatė ir įvertino savo veiklos poveikį žmonėms ir aplinkai, taip pat galimas verslo rizikas ir galimybes. Be to, grupė įvertino savo vertės grandinės poveikį, rizikas ir galimybes (IRO) pagal daugelį temų, didelį dėmesį skirdama tam, kas paaiškėjo sudarant skirtingų verslo segmentų, įskaitant „Ignitis“, vertės grandinės schemas.

Pagrindinės „Ignitis“ suinteresuotos šalys

Privatūs klientai	Tiekėjai, rangovai, gamintojai	Valstybės ir savivaldybės institucijos
Verslo klientai	Energetikos sektoriaus partneriai	Žiniasklaida
Darbuotojai	Asociacijos ir švietimo įstaigos	Akcininkai / investuotojai

Šio proceso metu išsakyti suinteresuotųjų lūkesčiai buvo derinami su esamais „Ignitis“ tikslais ir uždaviniais, kurių pagrindu išskirtos prioritetingos „Ignitis“ temos, atitinkančios tiek suinteresuotų šalių lūkesčius, tiek nustatytus „Ignitis“ veiklos tikslus. Dvejojo reikšmingumo vertinimo (DRV) rezultatas tampa pagrindu tolesniam tvarumo įtvirtinimui „Ignitis“ veikloje tokiu būdu, kuris leidžia atsižvelgti į bendrą „Ignitis“ poveikį jos suinteresuotoms šalims ir bendrai derinti suinteresuotųjų išsakytus lūkesčius su strateginiais tikslais.

Grupės dvejojo reikšmingumo vertinimo matrica

Poveikio reikšmingumas	Labai aukštas	<u>Poveikio reikšmingumas</u> Biologinė įvairovė ir ekosistemos (E4) Vartotojai ir galutiniai naudotojai (S4) Verslo etika (G1)	<u>Dvejojas reikšmingumas</u> Klimato kaita (E1) Išteklių naudojimas ir žiedinė ekonomika (E5) Sava darbo jėga (S1) Vertės grandinės darbuotojai (S2) Paveikiamos bendruomenės (S3)
	Žemas	Tarša (E2) Vandens ir jūrų ištekliai (E3)	<u>Finansinis reikšmingumas</u>
		Žemas	Labai aukštas
		Finansinis reikšmingumas	

Grupės atliktas išsamus dvejojo reikšmingumo vertinimo procesas apėmė šiuos etapus:

- Suinteresuotųjų šalių įtraukimas: įtraukti įvairių sričių ekspertai ir grupės funkcijos, siekiant suformuoti bendrą supratimą apie teisės aktus ir vertinimo tikslus.
- Vertės grandinių schemų sudarymas: ekspertai sudarė pagrindinių verslo segmentų, įskaitant „Ignitis“ bendrovės, vertės grandinių schemas, nustatydami poveikius, rizikas ir galimybes.
- Poveikių sąrašo sudarymas ir grupavimas: sudarytas išsamus esamų ir potencialių poveikių sąrašas, sugrupuotas pagal ETAS.
- Poveikio reikšmingumo vertinimas: poveikiai vertinti balais, rezultatai dokumentuoti ir suvesti į DRV įrankį.
- Reikšmingų poveikių patikrinimas: aptartas su suinteresuotomis šalimis ir įvertintas jų svarbumas. Vidinių strateginių sesijų metu „Ignitis“ valdyba išgrynino sąsajas tarp išsakytų suinteresuotųjų lūkesčių ir veiklos strategijos.
- Finansinio reikšmingumo vertinimas buvo skirtas galimoms su tvarumu susijusioms rizikoms ir galimoms su tvarumu susijusioms galimybėms įvertinti. Jis atliktas, įtraukiant rizikos valdymo, finansų ir tvarumo ekspertus. Sudarytas rizikų ir galimybių sąrašas, įvertintas jų finansinis reikšmingumas.
- Galutinis reikšmingų poveikių, rizikų ir galimybių nustatymas: remiantis susitikimų su įmonių ir grupės vadovybių rezultatais, patikslintas ir patvirtintas galutinis reikšmingų poveikių, rizikų ir galimybių sąrašas

Grupė nustatė, kad Klimato kaitos (E1), Išteklių naudojimo ir žiedinės ekonomikos (E5), Savos darbo jėgos (S1), Vertės grandinės darbuotojų (S2), Paveikiamų bendruomenių (S3), Vartotojų ir galutinių naudotojų (S4) ir Verslo etikos (G1) tvarumo klausimai yra reikšmingi, o Tarša (E2) ir Vandens ir jūrų išteklių (E3) – nereikšmingi. Nustatyta, kad grupės reikšmingumo vertinimas atitinka „Ignitis“ reikšmingas temas, išskyrus grupei aktualias temas, susijusias su paveikiamomis bendruomenėmis (S3), bei biologine įvairove ir ekosistemomis (E4), kurios nėra reikšmingos atskirai „Ignitis“ bendrovei. Išsamus visos grupės reikšmingumo vertinimo aprašymas pateikiamas 2024 m. metinėje grupės tvarumo ataskaitoje.

ASV rizikos ir jų valdymas

Pagrindinės ASV rizikos ir jų valdymo sprendimai plačiau atskleisti metinės ataskaitos dalyje „4.7 Rizikų valdymas“.

Svarbiausių „Ignitis“ poveikių, rizikų ir galimybių apžvalga ir nuorodos į informaciją apie jų valdymą

Toliau pateikiamose lentelėse išvardyti su tvarumu susiję IRO, kurie yra reikšmingi bendrovei „Ignitis“. Visas „Ignitis grupei“ reikšmingų temų sąrašas, įgyvendinamos priemonės ir iniciatyvos pateikiamos 2024 m. metiniame grupės pranešime. Informacija apie „Ignitis“ veiksmus, iniciatyvas ir tikslus pateikiama verslo segmento „Sprendimai klientams“ aprašymuose.

Kiekviena reikšminga ETAS tema lentelėse yra pateikta su nurodytomis potėmėmis, kuriose nustatytas reikšmingas poveikis, rizikos ar galimybės susijusios su, pavyzdžiui, klimato kaitos švelninimu ir prisitaikymu prie klimato kaitos.

Be to, lentelėse nurodyta, ar poveikis ir rizikos pasireiškia pačios grupės veikloje (angl. own operations, toliau – OO), ar jos vertės grandinėje (angl. value chain, toliau – VC). Grupė taip pat atskleidžia, ar jos daromas poveikis yra teigiamas ar neigiamas. Poveikis – tai esamas poveikis, nebent yra nurodoma, kad tai yra potencialus poveikis.

Aplinkosauga

Reikšmingi IRO	Aprašymas	Detalesnė informacija apie IRO ir jo aktualumą pateikiama grupės tvarumo ataskaitos dalyje:
ŠESD emisijos Neigiamas poveikis (OO ir VC)	ŠESD emisijos, kurios susidaro iš energijos naudojimo (pvz., savoms reikmėms įsigyta elektros energija), energijos tiekimo (pvz., mažmeninė prekyba elektros energija) ir kitų veiklų metu neigiamai veikia klimato kaitą. Grupė reaguoja į šį poveikį įgyvendindama savo strateginius tikslus ir imdamasi dekarbonizacijos veiksmų.	6.2 Aplinka - E1 Klimato kaita - Potemė: Klimato kaitos švelninimas
Sudaromos sąlygos elektrifikavimo įgyvendinimui Teigiamas poveikis (OO)	Elektrifikacija yra pagrindinė energetikos sektoriaus transformacijos dalis. Atsparaus ir efektyvaus tinklo, kuris galėtų patenkinti elektrifikacijos poreikius, plėtra, elektromobilių įkrovimo stotelių tinklo plėtros spartinimas.	6.2 Aplinka - E1 Klimato kaita - Potemė: Klimato kaitos švelninimas
Nepakankama parama įgyvendinant energetikos sektoriaus transformaciją Rizika (OO)	Tolesnę žaliosios gamybos pajėgumų ir žaliųjų lanksčiųjų technologijų plėtrą gali apsunkinti politinė nežinomybė ir nepakankama politikų parama, dėl kurios žaliųjų pajėgumų plėtra ir klimato kaitos švelninimo veikla sulėtės.	6.2 Aplinka - E1 Klimato kaita - Potemė: Klimato kaitos švelninimas
Medžiagų ir komponentų trūkumas Rizika (VC)	Didėjant būtinybei transformuoti energetikos sektorių, kartu esant nelanksčioms tiekimo grandinėms, griežtesniems ASV standartams ir nestabiliai geopolitinei padėčiai, tenka susidurti su potencialiais iššūkiais. Tokie iššūkiai gali turėti įtakos grupės veiklai reikalingų pagrindinių medžiagų ir komponentų prieinamumui, pristatymo laikui ir kainoms.	6.2 Aplinka - E5 išteklių naudojimas ir žiedinė ekonomika - Potemė: Išteklių įvediniai, įskaitant išteklių naudojimą
Veikloje susidaranti ir eksploataavimo nutraukimo atliekos Neigiamas poveikis (OO)	Esant ribotam skaičiui sprendimų, kaip tvarkyti tam tikras grupės veikloje naudojamas medžiagas ir technologijas jų gyvavimo ciklo pabaigoje, dažnai tenka susidurti su ribotomis jų perdirbimo ar pakartotinio naudojimo galimybėmis. Dėl to didėja atliekų kiekis ir su aplinkos apsauga susijusių iššūkių.	6.2 Aplinka - E5 išteklių naudojimas ir žiedinė ekonomika - Potemė: Su produktais ir paslaugomis susiję išteklių išvediniai

Socialinė atsakomybė

Reikšmingi IRO	Aprašymas	Detalesnė informacija apie IRO ir jo aktualumą pateikiama grupės tvarumo ataskaitos dalyje:
Sauga ir sveikata Neigiamas poveikis (OO)	Energetikos sektoriuje neišvengiamai tenka dirbti didelės rizikos aplinkoje, todėl darbuotojų saugai ir sveikatai kyla įgimtos rizikos, kurios daro su sveikata susijusį poveikį grupės savai darbo jėgai.	6.3. Socialinė atsakomybė - S1 Sava darbo jėga - Potemė: Darbo sąlygos
Sąžiningos darbo aplinkos ir atlygio užtikrinimas Teigiamas poveikis (OO)	Sudarydama sąlygas kiekvienam darbuotojui jaustis vertinamam ir gerbiamam, grupė kuria teigiamą darbo aplinką, kuri pritraukia ir išlaiko talentus. Siūlant konkurencingą atlygį ir puoselėjant sąžiningą ir skaidrią darbo aplinką, užtikrinamas didesnis darbuotojų įsitraukimas, teigiama komandos dinamika ir bendra verslo sėkmė.	6.3. Socialinė atsakomybė - S1 Sava darbo jėga - Potemė: Darbo sąlygos
Darbuotojų sauga ir sveikata Rizika (OO)	Energetikos sektoriuje neišvengiamai tenka dirbti didelės rizikos aplinkoje, pavyzdžiui, statybvietėse, atokiose vietovėse, ir pavojingomis sąlygomis (aukštis, įtampa ir kt.). Dėl to gali padidėti fizinės žalos rizika, įskaitant nelaimingus atsitikimus, susižeidimus ir žūtis.	6.3. Socialinė atsakomybė - S1 Sava darbo jėga - Potemė: Darbo sąlygos
Skatinama kurti kultūrą be diskriminacijos ir priekabiavimo Teigiamas poveikis (OO)	Siekiant kurti saugią, įtraukią ir itin našią darbo aplinką, būtina puoselėti kultūrą be diskriminacijos ir priekabiavimo. Ugdydama pagarbą ir užtikrindama lygybę, grupė įgalina darbuotojus ir stiprina bendradarbiavimą.	6.3. Socialinė atsakomybė - S1 Sava darbo jėga - Potemė: Vienodas požiūris ir lygios galimybės visiems
Lyčių pusiausvyros skatinimas Teigiamas poveikis (OO)	Skatinant lyčių pusiausvyrą darbo vietoje ne tik kuriama įvairialypė ir įtrauki aplinka, bet kartu užtikrinamos lygios galimybės visiems darbuotojams. Taip mažinamos su nepakankamai atstovaujamos grupėmis susijusios spragos.	6.3. Socialinė atsakomybė - S1 Sava darbo jėga - Potemė: Vienodas požiūris ir lygios galimybės visiems

<p>Žmogiškasis kapitalas Rizika (OO)</p>	<p>Aukštos kvalifikacijos darbuotojai yra labai svarbūs įgyvendinant grupės strateginius tikslus, ypač grupei einant energetikos sektoriaus transformacijos priešakyje. Grupei būtini naujų kompetencijų turintys darbuotojai, kad ji galėtų sėkmingai veikti šioje besikeičiančioje aplinkoje, nes ekspertinės patirties stoka gali būti reikšmingu grupės pažangos trūkščiu. Konkurenciniam pranašumui išlaikyti, grupė turi investuoti į talentų ugdymą ir puoselėti kultūrą, kurioje skatinama kurti naujoves ir laikytis geriausios praktikos.</p>	<p>6.3. Socialinė atsakomybė - S1 Sava darbo jėga - Potemė: Vienodas požiūris ir lygios galimybės visiems</p>
<p>Sauga ir sveikata Neigiamas poveikis (VC)</p>	<p>Visoje energetikos sektoriaus vertės grandinėje – nuo išteklių gavybos iki gamybos ir paskirstymo – darbuotojų saugai ir sveikatai kyla būdingos rizikos, kurios daro su sveikata susijusį poveikį grupės tiekėjams, rangovams ir kitoms susijusioms šalims.</p>	<p>6.3. Socialinė atsakomybė - S2 Vertės grandinės darbuotojai - Potemė: Darbo sąlygos</p>
<p>Darbuotojų sauga ir sveikata Rizika (VC)</p>	<p>Energetikos sektoriuje tenka dirbti didelės rizikos aplinkoje, pavyzdžiui, statybvietėse, atokiose vietovėse, ir pavojingomis sąlygomis (aukštis, įtampa ir kt.). Dėl to gali padidėti fizinės žalos rizika, įskaitant nelaimingus atsitikimus, susižeidimus ir žūtis.</p>	<p>6.3. Socialinė atsakomybė - S2 Vertės grandinės darbuotojai - Potemė: Darbo sąlygos</p>
<p>Prieigos prie energijos užtikrinimas Teigiamas poveikis (VC)</p>	<p>Pripažindama, kad energija yra labai svarbus socialinio ir ekonominio vystymosi veiksnys, grupė teikia prieinamas, patikimas ir tvarias energetikos paslaugas ir sprendimus, taip užtikrindama, kad kiekvienas gali naudotis jam reikiama energija. Teikdama energetikos paslaugas, grupė kartu akcentuoja, kaip svarbu šviesti ir konsultuoti atsakingo energijos vartojimo ir energijos švaistymo mažinimo klausimais. Siūlydama specialiai pritaikytas konsultacijas ir inovatyvius sprendimus, grupė suteikia galimybę klientams ir galutiniams vartotojams priimti pagrįstus sprendimus, kuriais jie mažina poveikį aplinkai, optimizuoja energijos vartojimo efektyvumą ir mažina kaštus.</p>	<p>6.3. Socialinė atsakomybė - S4 Vartotojai ir galutiniai naudotojai - Potemė: Vartotojų ir (arba) galutinių naudotojų socialinė įtrauktis</p>
<p>Didelio poveikio kibernetinės atakos Rizika (OO)</p>	<p>Kibernetinės atakos kelia organizacijai reikšmingą riziką, dėl jos Lietuvoje teikiamų energetikos paslaugų svarbos. Šios atakos gali būti įvairios – nuo paprastų duomenų vagysčių (angl. phishing) iki sudėtingų duomenų apsaugos pažeidimų ir išpuolių naudojant išpirkos reikalaujančią programinę įrangą (angl. ransomware attacks), dėl kurių sutrinkdama svarbių energijos gamybos sistemų veikla grupės lygmeniu, įvykdomas asmens duomenų nutekėjimas, konfidencialios informacijos vagystė.</p>	<p>6.3. Socialinė atsakomybė - S4 Vartotojai ir galutiniai naudotojai - Potemė: Su informacija susijęs poveikis vartotojams ir (arba) galutiniams naudotojams</p>

Valdysena

Reikšmingi IRO	Aprašymas	Detalesnė informacija apie IRO ir jo aktualumą pateikiama grupės tvarumo ataskaitos dalyje:
<p>Stipri įmonės kultūra Teigiamas poveikis (OO)</p>	<p>Kartu su grupės įsipareigojimu kurti 100 proc. žalią ir saugią energetikos ekosistemą, puoselėjama stipri įmonės kultūra, pagrįsta etikos, skaidrumo ir pranešėjų apsaugos principais. Taip kuriama patikima ir atsakinga aplinka, kurioje rodomas tinkamas pavyzdys ir kuri kelia grupės suinteresuotųjų šalių pasitikėjimą.</p>	<p>6.4. Valdysena - G1 Verslo etika - Potemė: Įmonės kultūra</p>
<p>Tvarumą skatinančių pirkimų praktika Teigiamas poveikis (OO)</p>	<p>Pripažindama, kad jos poveikis aplinkai ir socialinis poveikis neapsiriboja vien vykdoma veikla, Grupė integruoja tvarumo valdymo praktiką į savo tiekimo grandinę, tokiu būdu skatindama atsakomybę už aplinką ir socialinę atsakomybę, skaidrumą ir atsekamumą.</p>	<p>6.4. Valdysena - G1 verslo etika - Potemė: Santykių su tiekėjais valdymas, įskaitant mokėjimo praktiką</p>
<p>Energetinis saugumas Teigiamas poveikis (OO)</p>	<p>Grupė, prisiimdama perėjimo prie klimato požiūriu neutralios, saugios ir nepriklausomos energetikos ekosistemos regione lyderės vaidmenį, prisidedama prie Europos dekarbonizacijos ir sudarydama sąlygas atsinaujinančios energijos srautų judėjimui, vaidina pagrindinį vaidmenį įgyvendinat Lietuvos energetinio saugumo strategiją.</p>	<p>6.4. Valdysena - G1 Verslo etika - Konkrečiai įmonei būdinga potemė: Indėlis į nacionalinio energetinio saugumo užtikrinimą</p>

Kiti finansiniai ir nefinansiniai veiklos rezultatai, susiję su veiksmais dėl klimato (E1), personalo (S1), kovos su korupcija ir kyšininkavimu (G1), atskleidžiami Grupės metiniame pranešime. Apie galimai neetišką grupės darbuotojų ar atstovų elgesį, diskriminacijos ar korupcijos atvejus bei kitus tvarumo principų pažeidimus ar susirūpinimą keliančius klausimus skatiname pranešti Pasitikėjimo linijai elektroniniu paštu pasitikėjimolinija@ignitis.lt, telefonu +370 640 88889 arba užpildyti [forma internete](#). Šiais kontaktais gali naudotis tiek darbuotojai, tiek visos suinteresuotosios šalys. Jei turite klausimų dėl Grupės tvarumo ataskaitos turinio ar tvarumo veiklų, kreipkitės el. paštu sustainability@ignitis.lt.

6. Finansinės ataskaitos

6.1	Konsoliduotos finansinės ataskaitos	65
6.2	Bendrovės finansinės ataskaitos	102
6.3	Nepriklausomo auditoriaus išvada	140
6.4	Informacija apie auditorių	143

6.1 Konsoliduotos finansinės ataskaitos

Neaudituos konsoliduotos finansinės ataskaitos parengtos už metus, pasibaigusius 2024 m. gruodžio 31 d., pagal TFAS apskaitos standartus, priimtus taikyti Europos Sąjungoje

Konsoliduota pelno (nuostolių) ataskaita	66
Konsoliduota bendrųjų pajamų ataskaita	67
Konsoliduota finansinės padėties ataskaita	68
Konsoliduota nuosavo kapitalo pokyčių ataskaita	69
Konsoliduota pinigų srautų ataskaita	70
Aiškinamasis raštas	71

Grupės konsoliduotos finansinės ataskaitos buvo parengtos ir jas UAB „Ignitis“ vadovybė pasirašė 2025 m. vasario 26 d.:

Artūras Bortkevičius	Darius Šimkus	Rūta Tijūnaitienė
UAB „Ignitis“ vadovas	Finansų ir veiklos palaikymo tarnybos direktorius	UAB „Ignitis grupės paslaugų centras“, Apskaitos ekspertė, veikianti pagal 2024 m. rugsėjo 30 d. sprendimą Nr.24_GSC_SP_0051

Konsoliduota pelno (nuostolių) ataskaita

Už metus, pasibaigusius 2024 m. gruodžio 31 d.

tūkst. Eur	Pastabos	2024 m.	2023 m.
Pajamos pagal sutartis su klientais	5	1 222 703	1 645 288
Kitos pajamos	6	4 267	1 543
Pajamos ir kitos pajamos, iš viso		1 226 970	1 646 831
Elektros, gamtinių dujų ir kitų paslaugų pirkimai	7	(1 144 544)	(1 725 234)
Darbo užmokesčio ir susijusios sąnaudos		(20 886)	(16 741)
Nusidėvėjimas ir amortizacija		(4 181)	(4 289)
Kitos sąnaudos	8	(22 562)	(31 242)
Sąnaudos iš viso		(1 192 173)	(1 777 506)
Veiklos pelnas (nuostoliai)		34 797	(130 675)
Finansinės pajamos	9	3 723	6 656
Finansinės sąnaudos	9	(10 417)	(20 845)
Finansinės veiklos grynasis rezultatas		(6 694)	(14 189)
Pelnas (nuostoliai) prieš apmokestinimą		28 103	(144 864)
Pelno mokesčio pajamos (sąnaudos)	10	(6 574)	21 523
Grynasis pelnas (nuostoliai) už metus		21 529	(123 341)

Konsoliduota bendrųjų pajamų ataskaita

Už metus, pasibaigusius 2024 m. gruodžio 31 d.

tūkst. Eur	Pastabos	2024 m.	2023 m.
Grynasis pelnas (nuostoliai) už metus		21 529	(123 341)
Kitos bendrosios pajamos (sąnaudos)			
Straipsniai, kurie ateityje nebus perklasifikuojami į pelną (nuostolius) (atėmus mokesčius)			
Aktuarinių prielaidų pasikeitimas	19	(18)	(15)
Straipsniai, kurie ateityje nebus perklasifikuojami į pelną (nuostolius), iš viso		(18)	(15)
Straipsniai, kurie ateityje gali būti perklasifikuojami į pelną (nuostolius) (atėmus mokesčius)			
Pinigų srautų apsidraudimas – veiksminga tikrosios vertės pokyčio dalis	19	196	(168 866)
Pinigų srautų apsidraudimas – perklasifikuota į pelną (nuostolius)	19	4 014	82 426
Užsienyje veikiančys ūkio subjektai – valiutų keitimo skirtumai	19	112	470
Straipsniai, kurie ateityje gali būti perklasifikuojami į pelną (nuostolius), iš viso		4 322	(85 970)
Kitos bendrosios pajamos (sąnaudos) už metus, iš viso		4 304	(85 985)
Laikotarpio bendrosios pajamos (sąnaudos), iš viso		25 833	(209 326)

Konsoliduota finansinės padėties ataskaita

2024 m. gruodžio 31 d.

tūkst. Eur	Pastabos	2024 m. gruodžio 31 d.	2023 m. gruodžio 31 d.
Turtas			
Nematerialusis turtas	11	20 490	18 427
Ilgalaikis materialusis turtas	12	40 141	19 515
Naudojimo teise valdomas turtas		4 492	975
Išankstiniai apmokėjimai už ilgalaikį turą		4 956	5 282
Ilgalaikės gautinos sumos	13	8 185	5 845
Kitas ilgalaikis turtas		1 351	-
Atidėtojo mokesčio turtas	10.4	20 968	52 219
Ilgalaikio turto iš viso		100 583	102 263
Atsargos		50 053	90 435
Išankstiniai apmokėjimai ir ateinančių laikotarpių sąnaudos	15	2 008	3 736
Prekybos gautinos sumos	13	197 702	203 480
Kitos gautinos sumos	26.1	74 652	73 704
Kitas trumpalaikis turtas		2 893	8 933
Iš anksto sumokėtas pelno mokestis		4 805	5 600
P pinigai ir pinigų ekvivalentai	16	46 673	67 512
Trumpalaikio turto iš viso		378 786	453 400
Turto iš viso		479 369	555 663
Nuosavas kapitalas ir įsipareigojimai			
Įstatinis kapitalas	17.2	41 155	41 155
Akcijų priedai		93 985	93 985
Rezervai			
Privalomasis rezervas	18.1	4 116	5 151
Apsidraudimo priemonių rezervas	18.2	(6 318)	(10 528)
Kiti rezervai		373	261
Nepaskirstytasis pelnas (nuostoliai)		(52 369)	(74 915)
Nuosavo kapitalo iš viso		80 942	55 109
Ilgalaikės paskolos	20	11 800	11 800
Ilgalaikiai nuomos įsipareigojimai		3 955	767
Atidėjiniai	22	332	35 926
Kiti ilgalaikiai įsipareigojimai		3 746	12 676
Ilgalaikių įsipareigojimų iš viso		19 833	61 169
Paskolos	20	456	66 797
Nuomos įsipareigojimai		488	285
Prekybos mokėtinos sumos	23	257 509	183 527
Gauti išankstiniai apmokėjimai	24.2	13 458	16 079
Mokėtinas pelno mokestis		-	242
Atidėjiniai	22	49 311	45 487
Ateinančių laikotarpių pajamos	24.1	6 132	23 059
Kiti trumpalaikiai įsipareigojimai	25	51 240	103 909
Trumpalaikių įsipareigojimų iš viso		378 594	439 385
Įsipareigojimų iš viso		398 427	500 554
Nuosavo kapitalo ir įsipareigojimų iš viso		479 369	555 663

Konsoliduota nuosavo kapitalo pokyčių ataskaita

Už metus, pasibaigusius 2024 m. gruodžio 31 d.

tūkst. Eur	Pastabos	Išstatinis kapitalas	Akcijų priedai	Privalomasis rezervas	Apsidraudimo priemonių rezervas	Kiti rezervai	Nepaskirstytasis pelnas (nuostoliai)	Iš viso
Likutis 2023 m. sausio 1 d.		40 140	-	2 572	75 912	(209)	71 021	189 436
Grynasis pelnas (nuostoliai) už metus		-	-	-	-	-	(123 341)	(123 341)
Laikotarpio kitos bendrosios pajamos (sąnaudos)	19	-	-	-	(86 440)	470	(15)	(85 985)
Laikotarpio bendrosios pajamos (sąnaudos), iš viso		-	-	-	(86 440)	470	(123 356)	(209 326)
Pervedimas į privalomąjį rezervą		-	-	2 579	-	-	(2 579)	-
Dividendai	17.3	-	-	-	-	-	(20 000)	(20 000)
Išstatinio kapitalo didinimas	17.2	1 015	93 985	-	-	-	-	95 000
Likutis 2023 m. gruodžio 31 d.		41 155	93 985	5 151	(10 528)	261	(74 915)	55 109
Likutis 2024 m. sausio 1 d.		41 155	93 985	5 151	(10 528)	261	(74 915)	55 109
Grynasis pelnas (nuostoliai) už metus		-	-	-	-	-	(21 529)	(21 529)
Laikotarpio kitos bendrosios pajamos (sąnaudos)	19	-	-	-	(4 210)	112	(18)	(4 304)
Laikotarpio bendrosios pajamos (sąnaudos), iš viso		-	-	-	(4 210)	112	(21 511)	(25 833)
Pervedimas iš privalomąjį rezervą		-	-	(1 035)	-	-	(1 035)	-
Likutis 2024 m. gruodžio 31 d.		41 155	93 985	4 116	(6 318)	373	(52 369)	80 942

Konsoliduota pinigų srautų ataskaita

Už metus, pasibaigusius 2024 m. gruodžio 31 d.

tūkst. Eur	Pastabos	2024 m.	2023 m.
Grynasis pelnas (nuostoliai) už metus		21 529	(123 341)
Koregavimai:			
Nusidėvėjimo ir amortizacijos sąnaudos		4 181	4 289
Išvestinių finansinių priemonių tikrosios vertės pasikeitimas	26.1	(823)	6 714
Pelno mokesčio sąnaudos (pajamos)	10	6 574	(21 523)
Atidėjinių padidėjimas (sumažėjimas)	22	(31 791)	60 798
Atsargų nukainojimas iki grynosios realizavimo vertės (atstatymas)	14	(14 103)	(88 882)
Finansinio turto vertės sumažėjimas (atstatymas)		(1 093)	(1 732)
Ilgalaikio materialiojo turto perleidimo / nurašymo nuostoliai		17	(64)
Palūkanų pajamos	9	(3 258)	(3 197)
Palūkanų sąnaudos	9	4 273	17 426
Kiti nepiniginiai koregavimai		(97)	-
Kitos finansinės veiklos (pajamos) sąnaudos		5 679	(40)
Apyvartinio kapitalo pasikeitimai:			
Prekybos ir kitų gautinų sumų (padidėjimas) sumažėjimas		5 199	363 107
Atsargų, išankstinių apmokėjimų, kito trumpalaikio ir ilgalaikio turto (padidėjimas)/sumažėjimas		55 715	382 454
Prekybos mokėtinų sumų, ateinančių laikotarpių pajamų, gautų išankstinių apmokėjimų, kitų ilgalaikių ir trumpalaikių mokėtinų sumų ir įsipareigojimų padidėjimas/(sumažėjimas)		38 817	(242 648)
(Sumokėtas) atgautas pelno mokestis		18 807	(34 534)
Grynieji pagrindinės veiklos pinigų srautai		103 546	318 827
Ilgalaikio materialiojo ir nematerialiojo turto įsigijimas		(25 263)	(23 526)
Iplaukos iš ilgalaikio materialiojo turto, turto, skirto parduoti, ir nematerialiojo turto perleidimo		20	216
Suteiktos paskolos		(25 718)	-
Gautos palūkanos		1 877	2 807
Gauti finansinio lizingo mokėjimai		1 617	700
Kiti investicinės veiklos pinigų srautų padidėjimai (sumažėjimai)		-	252
Grynieji investicinės veiklos pinigų srautai		(47 467)	(19 551)
Sugražintos paskolos	21	(27 000)	(332 000)
Nuomos mokėjimai	21	(405)	(353)
Sumokėtos palūkanos	21	(4 497)	(28 354)
Išmokėti dividendai	17.3	-	(20 000)
Sąskaitos perviršio grynasis pokytis	21	23	(172 878)
AB „Ignitis grupė“ grupės lėšų koncentravimo platforma, grynąją vertę	21	(38 959)	(76 958)
Akcinio kapitalo padidėjimas	17.2	-	95 000
Sumos pagal prekybos finansavimo sutartis	9	(6 080)	(2 940)
Kiti finansinės veiklos pinigų srautų padidėjimai / (sumažėjimai)		-	83
Grynieji finansinės veiklos pinigų srautai		(76 918)	(538 400)
Pinigų ir pinigų ekvivalentų padidėjimas (sumažėjimas)		(20 839)	(239 124)
Pinigai ir pinigų ekvivalentai laikotarpio pradžioje	16	67 512	306 636
Pinigai ir pinigų ekvivalentai laikotarpio pabaigoje		46 673	67 512

Aiškinamasis raštas

Už metus, pasibaigusius 2024 m. gruodžio 31 d.

1 Bendroji informacija

UAB Ignitis (toliau – patrunuojančioji bendrovė) yra Lietuvos Respublikoje įregistruota uždaroji akcinė bendrovė. 2014 m. rugsėjo 2 d. Patrunuojančioji bendrovė buvo įregistruota Juridinių asmenų registre, kurio tvarkytojas yra VĮ „Registru centras“. Patrunuojančiosios bendrovės buveinės adresas – Laisvės pr. 10, LT-04215, Vilnius, Lietuva. Patrunuojančiosios bendrovės kodas 303383884, PVM mokėtojo kodas LT100008860617. Patrunuojančioji bendrovė įsteigta neribotam laikui.

Toliau patrunuojančioji bendrovė ir jos dukterinės įmonės kartu vadinamos „Grupė“. Pagrindinė Grupės veikla – gamtinių dujų ir elektros energijos tiekimas, pirkimas (importas), planavimas ir pardavimas vartotojams. Grupė gamtines dujas tiekia energetikos, pramonės, smulkią komercinio sektoriaus įmonėms ir gyventojams bei vykdo suskystintų gamtinių dujų (toliau – SGD), tiekimą per SGD terminalą Klaipėdoje. Grupė taip pat plėtoja išmaniųjų paslaugų asortimentą, rinkai siūlo elektromobilių įkrovimo sprendimus, teikia elektros energijos balansavimo paslaugą, saulės elektrinių gaminamos elektros energijos sprendimus bei kitus technologiniais naujovėmis grįstus energetinius pasiūlymus, prekiauja elektros energijos kilmės garantijomis. Informacija apie Grupės struktūrą pateikta 29 pastaboje.

Grupės vienintelis akcininkas yra AB „Ignitis grupė“:

	2024 m. gruodžio 31 d.		2023 m. gruodžio 31 d.	
	Turimų akcijų skaičius	Nuosavybės dalis, proc.	Turimų akcijų skaičius	Nuosavybės dalis, proc.
AB „Ignitis grupė“	141 913 794	100	141 913 794	100
Iš viso	141 913 794	100	141 913 794	100

Grupės vienintelis akcininkas yra AB „Ignitis grupė“ (įmonės kodas 301844044, registracijos adresas Laisvės pr. 10, LT-04215 Vilnius, Lietuva), kuri 2024 ir 2023 m. gruodžio 31 d. valdo 100 proc. akcijų. AB „Ignitis grupė“ akcininkų struktūrą 2024 m. gruodžio 31 d. ir 2023 m. gruodžio 31 d. sudaro – Lietuvos Respublikos finansų ministerija (valdo 74,99 proc.) ir mažmeniniai bei instituciniai investuotojai (valdo 25,01 proc.).

AB „Ignitis grupė“ yra pagrindinė kontroliuojanti įmonė. AB „Ignitis grupė“ grupę sudaro AB „Ignitis grupė“ ir visos jos dukterinės įmonės (toliau – AB „Ignitis grupė“ grupė).

Šios konsoliduotos finansinės ataskaitos buvo parengtos ir vadovybė jas pasirašė 2025 m. vasario 26 d.

Grupės akcininkas turi teisę patvirtinti šias finansines ataskaitas arba nepatvirtinti jų bei reikalauti, kad vadovybė parengtų naujas finansines ataskaitas. Čia pateikiamos Grupės konsoliduotos finansinės ataskaitos. Patrunuojančioji bendrovė taip pat rengia atskiras finansines ataskaitas pagal TFAS apskaitos standartus, patvirtintus ES, kaip to reikalauja vietos teisės aktai.

2 Rengimo pagrindas

2.1 Apskaitos pagrindas

Šios finansinės ataskaitos parengtos vadovaujantis TFAS apskaitos standartais, patvirtintais Tarptautinės apskaitos standartų valdybos (toliau – TASV) ir priimtais taikyti Europos Sąjungoje.

Grupės finansinės ataskaitos už metus, pasibaigusius 2024 m. gruodžio 31 d., yra parengtos remiantis veiklos tęstinumo principu ir vertinimu istorine įsigijimo savikaina, išskyrus tam tikras finansines priemones, apskaitomas tikrąja verte.

Šiose finansinėse ataskaitose pateikiama palyginamoji praėjusio ataskaitinio laikotarpio informacija.

Išsamią informaciją apie Grupės apskaitos politiką, įskaitant jos pokyčius, pateikiame šių finansinių ataskaitų pastaboje ir skyriuje „Papildoma informacija“.

2.2 Funkcinė ir pateikimo valiuta

Šios finansinės ataskaitos pateikiamos eurais, kuri yra grupės funkcinė valiuta, ir visos vertės yra suapvalintos iki artimiausio tūkstantinio skaičiaus (tūkst. Eur), išskyrus atvejus, kai nurodyta kitaip.

3 Rengimo pagrindas

3.1 Apskaitos politikos pakeitimai ir atskleidimai

Apskaitos politika, taikoma rengiant šias finansines ataskaitas, atitinka apskaitos principus, kurių buvo laikomasi rengiant Grupės metines finansines ataskaitas už metus, pasibaigusius 2023 m. gruodžio 31 d., išskyrus naujus standartus, kurie įsigaliojo per 2024 m. Grupė netaikė jokio standarto, aiškinimo ar pataisos, kurių išankstinis taikymas yra leidžiamas, bet kuris dar nėra įsigaliojęs.

Daugiau informacijos apie naujus standartus pateikiame šių finansinių ataskaitų skyriuje „Papildoma informacija“.

4 Svarbūs apskaitiniai vertinimai ir sprendimai, naudojami rengiant finansines ataskaitas

Rengiant finansines ataskaitas vadovybė padarė tam tikras prielaidas ir įvertinimus, apie ateitį, įskaitant su klimatu susijusią riziką ir galimybes, kurie turėjo įtakos pateiktoms turto, įsipareigojimų, pajamų bei sąnaudų sumoms bei neapibrėžtumų atskleidimui. Prielaidų vertinimų ir sprendimų pasikeitimai ateityje galėtų turėti reikšmingos įtakos šioms finansinėms ataskaitoms.

Vertinimai ir sprendimai su pagrindinėmis prielaidomis yra nuolat peržiūrimi ir atitinka Bendrovės rizikos valdymo bei su klimatu susijusius įsipareigojimus. Vertinimai ir sprendimai yra pripažįstami perspektyviai.

Šioje pastaboje aprašyti tik svarbūs apskaitiniai vertinimai ir sprendimai, naudojami rengiant finansines ataskaitas. Kiti naudojami apskaitiniai įvertinimai ir sprendimai pateikti kitose šių finansinių ataskaitų pastabose

4.1 Klimato kaitos įtaka

Grupė ypatingą dėmesį skiria galimam klimato kaitos ir su ja susijusių ekonominių, pereinamojo laikotarpio pokyčių poveikiui patrunuojančiosios bendrovės veiklai atskleisti. Poveikis, susijęs su klimato kaita, gali atsirasti dėl fizinių (ekstremalių) klimato pakeitimų ir dėl valstybių siekio pereiti prie Žaliojo kurso susitarimo (angl. Green Deal), kuris gali lemti papildomų reikalavimų energetikos sektoriuje: atitiktis naujai reguliacinei aplinkai; naujų technologijų diegimas; reputacinių rizikų valdymas; reakcija į rinkos paklausos pokyčius dėl žalios energijos sprendimų. Daugiau apie klimato kaitos poveikį ir patrunuojančiosios bendrovės klimato kaitos valdymą skaitykite integruoto metinio pranešimo skyriuje „6.2 Aplinka“.

Rengiant šias finansines ataskaitas buvo atsižvelgta į klimato kaitą ir tikslą pasiekti nulinį balansą. Rengiant šias finansines ataskaitas buvo atsižvelgta į:

4.1.1 Ilgalaikio materialiojo turto vertinimas

Grupė kasmet įvertina savo ilgalaikio materialiojo turto naudingo tarnavimo laiką. Naudingo tarnavimo laikas sutrumpintas nebuvo. Turto vertės sumažėjimo požymių, reikšmingo klimato kaitos poveikio Grupės prielaidoms, naudojamoms vertinant atsiperkamąją vertę, nėra; nėra poreikio atlikti klimato rizikos poveikio jautrumo analizės, atsižvelgiant į padarytas prielaidas. Grupės vadovybė pagrįstai nesitiki, kad klimato kaita turės reikšmingą poveikį ilgalaikio materialiojo turto vertinimui.

4.1.2 Klimato kaitos poveikis rizikos atidėjiniui ir TKN

Grupės vadovybė nemano, kad yra rizikos ar galimų įsipareigojimų atidėjinių, į kuriuos reikėtų atsižvelgti finansinėse ataskaitose, susijusių su galimais ginčais, konkrečiais teisės aktų reikalavimais, kuriais siekiama sumažinti žalą aplinkai, sankcijomis, susijusiomis su aplinkosaugos reikalavimų nesilaikymu, sutartimis, kurios gali tapti nenaudingos, galimais restruktūrizavimo darbais, kuriais siekiama privalomų klimato tikslų. Apskaičiuojant TKN reikšmingos klimato ir aplinkos apsaugos rizikos nebuvo.

Būsimo klimato kaitos reguliavimo poveikis šiuo metu pateiktoms Grupės turto ir įsipareigojimų sumoms nėra reikšmingas.

4.2 Nustatymas, ar Grupė, rinkdama VIAP mokesčius, SGDT saugumo dedamąją, veikia kaip pagrindinė sutarties šalis, ar kaip agentas

4.2.1 VIAP ir SGDT saugumo dedamosios mokesčių surinkimas ir pervedimas

Vadovybė priėmė reikšmingą sprendimą ir priėjo išvados, kad Grupė, rinkdama VIAP mokesčius ir SGDT saugumo dedamąsias iš klientų, veikia kaip agentas remdamasi šiais argumentais:

- Grupė neatsako už VIAP ir SGDT projektus / iniciatyvas, todėl neatsako už tai, kad surinkti VIAP mokesčiai ir SGDT saugumo dedamosios būtų naudojami pagal paskirtį,
- Grupė nepatiria su atsargomis susijusios rizikos;
- Grupė neturi teisinės galios nustatyti šių dedamųjų kainų.

4.2.2 Mokesčių už elektros energijos perdavimo ir skirstymo komponentus surinkimas ir pervedimas

Grupė vadovybė nustatė, jog Grupė yra agentas elektros energijos skirstymo ir perdavimo paslaugoms. Vadovybė rėmėsi šiais argumentais:

- Grupė nėra atsakinga už visas perdavimo ir skirstymo paslaugas, nes pagal įstatymus ir kitus teisės aktus bei sutartis su klientais perdavimo ir skirstymo tinklų savininkai prisiima visą atsakomybę;
- Grupė taip pat nepatiria atsargų rizikos, nes perdavimo ir skirstymo paslaugų kaina nustatoma pagal skaitiklių rodmenis – t.y. perdavimo ir skirstymo komponento mokestis yra tik už galutinio vartotojo sunaudotą elektros energijos kiekį;
- Perdavimo ir skirstymo komponentų kainas nustato tinklo operatoriai ir jas patvirtina VERT.

4.2.3 Mokesčių už dujų perdavimo ir skirstymo komponentus surinkimas ir pervedimas

Grupės vadovybė nustatė, jog Grupė yra agentas dujų skirstymo ir perdavimo paslaugoms. Vadovybė rėmėsi šiais argumentais:

- Grupė nėra atsakinga už visas persiuntimo paslaugas, nes pagal įstatymus ir kitus teisės aktus bei sutartis su klientais perdavimo ir skirstymo tinklų savininkai prisiima visą atsakomybę;
- Grupė taip pat nepatiria atsargų rizikos, nes persiuntimo paslaugų kaina nustatoma pagal skaitiklių rodmenis – t.y. persiuntimo mokestis yra tik už galutinio vartotojo sunaudotą dujų kiekį;
- Persiuntimo komponentų kainas nustato tinklo operatoriai ir jas patvirtina VERT.

4.3 Gautinų sumų tikėtini kredito nuostoliai

Grupė naudoja gautinų sumų vertės sumažėjimo koeficientų matricą prekybos gautinų sumų tikėtiniems kredito nuostoliams apskaičiuoti. Grupė apskaito tikėtinius kredito nuostolius (toliau – TKN), individualiai ar kolektyviai įvertindama gautinas sumas, taikydama atidėjimų matricas savo klientų / skolininkų atžvilgiu.

4.3.1 Bendrasis TKN vertinimas naudojant atidėjinių matricą

Grupė naudoja atidėjinių matricas, kad apskaičiuotų prekybos gautinų sumų TKN. Atidėjinių normos yra pagrįstos pradelstomis dienomis arba priskyrimą Grupės vidinei kredito reitingavimo sistemai įvairių klientų segmentų, turinčių panašius nuostolių modelius, grupėms (t. y. pagal kliento tipą).

Atidėjinių matricos iš pradžių yra pagrįstos istoriškai stebimais įsipareigojimų neįvykdymo lygiais. Pavyzdžiui, jei tikimasi, kad per ateinančius metus ekonominės sąlygos (t. y. Bendrojo vidaus produkto pokyčiai) blogės ir dėl to gali išaugti įsipareigojimų neįvykdymo atvejų skaičius, tikslinamos istorinės įsipareigojimų neįvykdymo procentinės vertės. Kiekvieną ataskaitų pateikimo dieną atnaujinami istoriniai įsipareigojimų neįvykdymo rodikliai ir analizuojami į ateitį orientuoti įvertinimų pokyčiai.

Svarstymai susiję su istoriškai stebėtų įsipareigojimų neįvykdymo lygiu, prognozuojamomis ekonominėmis sąlygomis ir TKN, reikalauja reikšmingų įvertinimų. TKN suma yra jautri ateities ekonomikos prognozėms bei kitų aplinkybių pasikeitimams. Grupės ankstesnių kredito nuostolių patirtis ir ekonominių sąlygų prognozė ateityje taip pat gali neatspindėti faktinio kliento įsipareigojimų neįvykdymo. Informacija apie Grupės prekybos gautinų sumų TKN atskleista 15 pastaboje.

4.3.2 Individualus TKN vertinimas

Sprendimas įvertinti individualiai gautinas sumas priklauso nuo galimybės gauti informacijos apie konkretaus kliento (paskolos gavėjo) kredito istoriją, jo finansinę būklę įvertinimo dieną, įskaitant į ateitį orientuotą informaciją, kuri leistų laiku nustatyti, ar labai padidėjo kliento kredito rizika, leidžianti priimti sprendimą dėl to kliento / paskolos gavėjo TKN pripažinimo visą gyvenimą. Šiems apskaitiniams įvertinimams atlikti reikia priimti svarbius sprendimus. Šie sprendimai remiasi informacija apie reikšmingus skolininko finansinius sunkumus, tikimybe, kad skolininkas bankrutuos arba bus įvykdyta jo reorganizacija, taip pat mokėjimų nevykdymu ar uždelsimu.

Neturint patikimų informacijos apie konkretaus skolininko kredito istoriją, jo finansinę būklę įvertinimo dieną, įskaitant ateities perspektyvas, šaltinių, Grupė skolą įvertina kolektyviai.

4.4 Reguluojama veikla. Sukauptos pajamos ir atidėjiniai

VERT reguliuoja Grupės pelningumą tvirtindama paslaugų kainas ateinantiems metams. Kainų lygis priklauso nuo numatomų ateinančių metų sąnaudų, prognozuojamos teikiamų paslaugų apimtys, ankstesniais laikotarpiais uždirbto pelno nukrypimo nuo reguliuojamo dydžio ir kitų dalykų.

Grupės per metus patirtos faktinės sąnaudos gali skirtis nuo prognozuojamų sąnaudų, į kurias atsižvelgiama tvirtinant kainas, taip pat faktinė paslaugų apimtis gali skirtis nuo prognozuojamos apimtys. Tokiu būdu Grupės faktinis pelnas gali nukrypti nuo reguliuojamo lygio, o gautas skirtumas turi įtakos ateinančių laikotarpių paslaugų kainoms.

4.4.1 Visuomeninis elektros energijos tiekimas

2020 m. rugsėjo 25 d. VERT priėmė nutarimą Nr. O3E-879 „Dėl elektros energijos perdavimo, skirstymo ir visuomeninio tiekimo paslaugų bei visuomeninės kainos viršutinės ribos nustatymo metodikos patvirtinimo“. Nutarimas apima skirstymo paslaugos buitiniams vartotojams papildomos dedamosios, skirtos skirtumui tarp visuomeninio tiekėjo faktinių ir prognozuotų pagrįstų sąnaudų kompensuoti, nustatymo metodiką. Papildomą dedamąją buitiniams vartotojams sumoka per elektros energijos skirstymo paslaugos kainą, kuri yra įtraukta į visuomeninės elektros energijos tarifą, taikomą buitiniams vartotojams už suvartotą elektros energijos kiekį. Šią papildomą dedamąją skirstymo sistemos operatorius surenka iš elektros energijos tiekėjų, kurie elektros energiją parduoda buitiniams vartotojams. Papildoma dedamoji yra skirtumas, į kurį įskaičiuojamas dėl prognozuotos elektros energijos įsigijimo kainos ir faktinės elektros energijos įsigijimo kainos neatitikimo susidaręs skirtumas, taip pat skirtumas, susidaręs tarp visuomeniniam tiekėjui taikytos visuomeninės elektros energijos kainos viršutinės ribos ir faktinės elektros skirstymo paslaugos kainos viršutinės ribos. Jei skirtumas yra neigiamas, nuostoliai kompensuojami didinant papildomos dedamosios kainą, taikomą kitiems metams, ir atitinkamai, jei teigiamas skirtumas, sumažinant papildomos dedamosios kainą.

Šiame nutarime taip pat nustatoma, kad jei Grupė nebeteikia visuomeninio elektros tiekimo paslaugos, Grupė privalo grąžinti susidariusius neatitikimus tarp prognozuotų ir faktiškai patirtų sąnaudų teikiant šias paslaugas, jeigu Grupės faktiškai patirtos sąnaudos buvo mažesnės nei gautos pajamos. Jeigu Grupės faktiškai patirtos sąnaudos buvo didesnės nei gautos pajamos, tokią sumą privalo būti grąžinti Grupei. Skirtumas turi būti kompensuotas iki 2025 m. gruodžio 31 d.

Remdamasi tuo, kas pirmiau nurodyta, Grupė pripažįsta sutarčių turtą ir (arba) sutarčių įsipareigojimus, skirtus išlyginti einamųjų metų pelną iki reguliuojamo lygio, neatsižvelgiant į tai, ar paslaugos bus teikiamos ateityje.

2024 m. gruodžio 31 d. trumpalaikė mokėtina 706 tūkst. Eur sumos dalis (2023 m. gruodžio 31 d. – 13 171 tūkst. Eur mokėtina suma), kuri per vienerius metus bus sudengiama su būsima visuomeninio tiekimo veiklos reguliavimo skirtumais. Mokėtina suma buvo įtraukta į trumpalaikių įsipareigojimų straipsnį „Atidėjiniai“ (22 pastaba).

4.5 Nuostolingų sutarčių vertinimas

2024 m. gruodžio 31 d. Grupės vadovybė atliko peržiūrą, ar Grupė turi nuostolingų elektros energijos įsigijimo sutarčių. Buvo nustatyta, jog Grupė turi tokių sutarčių susijusių su elektros energijos įsigijimu, kurios buvo sudarytos 2023 metų antrąjį pusmetį vyravusių aukštų energijos žaliavų kainų aplinkoje. Esant tokioms sutartims yra apskaitomos sutarties tęsimo atveju patiriamos sąnaudos arba šios sutartys nutraukiamos ir sumokama sutartyje numatyta bauda, kuri iš jų yra mažesnė (23 pastaba).

5 Pajamos pagal sutartis su klientais

5.1 Pajamos pagal sutartis su klientais pagal rūšį

tūkst. Eur	2024 m.	Nebuitiniam vartotojams	Buitiniam vartotojams	Iš viso
Elektros energijos pardavimo pajamos		520 030	206 529	726 559
Dujų pardavimo pajamos		302 443	99 487	401 930
Visuomeninio elektros energijos tiekimo pajamos		1 266	43 895	45 161
SGDT saugumo dedamosios pajamos		31 797	-	31 797
Projektinės veiklos pajamos		13 770	1 650	15 420
Kitos		1 836	-	1 836
Iš viso		871 142	351 561	1 222 703

tūkst. Eur	2023 m.	Nebuitiniam vartotojams	Buitiniam vartotojams	Iš viso
Dujų pardavimo pajamos		504 479	271 775	776 254
Elektros energijos pardavimo pajamos		531 095	256 359	787 454
Visuomeninio elektros energijos tiekimo pajamos		-	48 423	48 423
Projektinės veiklos pajamos		13 570	6 455	20 025
SGDT saugumo dedamosios pajamos		11 235	-	11 235
Kitos		1 897	-	1 897
Iš viso		1 062 276	583 012	1 645 288

Grupės pajamos pagal prekių ar paslaugų perdavimo periodiškumą:

tūkst. Eur	2024 m. gruodžio 31 d.	2023 m. gruodžio 31 d.
Veiklos įsipareigojimai įvykdomi per laikotarpį	1 168 965	1 567 788
Veiklos įsipareigojimai įvykdomi konkrečiu momentu	53 738	77 500
Iš viso	1 222 703	1 645 288

5.2 Likučiai pagal sutartį

tūkst. EUR	Pastabos	2024 m. gruodžio 31 d.	2023 m. gruodžio 31 d.
Prekybos gautinos skolos	15	197 702	203 480
Sukauptos su elektros pardavimu susijusios pajamos	13.3	10 766	7 828
Sukauptos dujų pardavimo pajamos	13.3	1 537	6 868
Kitos sukauptos pajamos	13.3	1 621	5 945
Sutarčių turtas		13 924	20 641
Gauti išankstiniai apmokėjimai	24.2	13 443	16 066
Ateinančių laikotarpių pajamos	24.1	6 132	23 059
Sutarčių įsipareigojimai		19 575	39 125
Ilgalaikiai sutarčių įsipareigojimai		-	-
Trumpalaikiai sutarčių įsipareigojimai	24	19 575	39 125

5.2.1 Sutarčių turtas

Per ataskaitinį laikotarpį taikyti vertinimo metodai ar padarytos reikšmingos prielaidos vertinant gautinų sumų pagal sutartis su klientais atidėjinys nuostoliams nepasikeitė. Pripažinti tikėtini kredito nuostoliai (jei tokių yra) atskleidžiami 13–15 pastabose.

5.3 Teisės į grąžintas prekes ir mokėtini įsipareigojimai

Grupė nėra pasirašiusi reikšmingų sutarčių, kuriose būtų nustatytos kliento teisės grąžinti prekes.

6 Kitos pajamos

tūkst. Eur	2024 m.	2023 m.
Neveiksmingas apsidraudimo priemonių rezultatas (26.2 pastaba)	2 339	-
Delspinigiai	1 219	890
Ilgalaikio turto perdavimo pelnas	-	64
Kitos pajamos	709	589
Iš viso	4 267	1 543

7 Elektros, dujų ir kitų paslaugų pirkimai

tūkst. Eur	2024 m.	2023 m.
Elektros ir susijusių paslaugų pirkimai	749 920	934 703
Gamtinių dujų ir susijusių paslaugų pirkimai	382 717	772 493
Kiti pirkimai	11 907	18 038
Iš viso	1 144 544	1 725 234

8 Kitos sąnaudos

tūkst. Eur	2024 m.	2023 m.
Klientų aptarnavimas	6 709	8 146
Telekomunikacijų ir IT paslaugos	5 008	4 083
Turto valdymas ir administravimas	2 419	1 760
Komunikacija	1 650	1 699
Finansai ir apskaita	1 576	1 440
Žmonės ir kultūra	1 211	915
Teisinės paslaugos	1 164	879
Mokesčių (išskyrus pelno mokesčių) sąnaudos	107	1 127
Išvestinės finansinės priemonės (Note Error! Reference source not found.)	-	8 829
Kita	2 718	2 364
Iš viso	22 562	31 242

9 Finansinė veikla

tūkst. Eur	2024 m.	2023 m.
Palūkanų pajamos, pripažintos taikant faktinių palūkanų normą	3 258	3 197
Teigiama valiutų kursų pokyčio įtaka	175	2 841
Kitos finansinės veiklos pajamos	290	618
Finansinės pajamos, iš viso	3 723	6 656
Sumos pagal prekybos finansavimo sutartis	6 080	2 940
Palūkanų sąnaudos	4 273	17 426
Kitos finansinės veiklos sąnaudos	64	479
Finansinės sąnaudos, iš viso	10 417	20 845
Finansinė veikla, iš viso	(6 694)	(14 189)

10 Pelno mokesčiai

10.1 Sumos, pripažintos pelne (nuostoliuose)

tūkst. Eur	2024 m.	2023 m.
Pelno mokesčio sąnaudos (pajamos)	728	(1 606)
Atidėtojo mokesčio sąnaudų (pajamų) suma	3 676	(19 917)
Perduotų mokesčių nuostolių rezultatas	2 170	-
Iš viso	6 574	(21 523)

10.2 Sumos, pripažintos kitose bendrosiose pajamose

2024 m. kitose bendrosiose pajamose pripažinti pelno mokesčiai sudaro 343 tūkst. Eur pelno mokesčio pajamų ir 1 083 tūkst. Eur atidėtojo mokesčio sąnaudų (2023 m. – 2 675 tūkst. Eur pelno mokesčio pajamų ir 12 581 tūkst. Eur atidėtojo mokesčio pajamų), daugiausiai susijusių su Grupės efektyviomis išvestinėmis finansinėmis priemonėmis.

10.3 Efektyvaus pelno mokesčio tarifo sutikrinimas

Pelno mokestis, apskaičiuotas Grupės pelniui prieš apmokestinimą, skiriasi nuo teorinės sumos, kuri susidarytų taikant Grupei taikytiną pelno mokesčio tarifą:

tūkst. Eur	2024 m.	2024 m.	2023 m.	2023 m.
Pelnas (nuostoliai) prieš apmokestinimą		28 103		(144 864)
Pelno mokesčio sąnaudos (pajamos) taikant 15 proc. tarifą	15,00 %	4 215	15,00 %	(21 730)
Mokesčių tarifų užsienio jurisdikcijose įtaka	1,06 %	299	0,10 %	(152)
Neapmokestinamos pajamos ir apmokestinamojo pelno nemažinančios sąnaudos	5,33 %	1 497	(3,89 %)	5 631
Praėjusių metų koregavimas	(0,92 %)	(258)	3,12 %	(4 523)
Pelno mokesčio tarifo pokytis	(4,71 %)	(1 325)	-	-
Kita	7,64 %	2 146	0,52 %	(749)
Pelno mokesčio sąnaudos (pajamos)	23,40 %	6 574	14,86%	(21 523)

Standartinis Lietuvos įmonėms taikomas pelno mokesčio tarifas buvo 15 proc. (nuo 2025 metų – 16 proc.), Lenkijos – 19 proc., Suomijos – 20 proc. Latvijos ir Estijos įmonės moka standartinį 20 proc. (nuo 2025 metų Estijoje pajamų mokesčio tarifas bus padidinta iki 22 proc.) pelno mokesčių nuo paskirstomojo pelno.

10.4 Atidėtasis mokestis

tūkst. Eur	2022 m. gruodžio 31 d.	Pripažinta pelno (nuostolių) straipsnyje	Pripažinta kitose bendrosiose pajamos	Valiutos kurso įtaka	2023 m. gruodžio 31 d.	Pripažinta pelno (nuostolių) straipsnyje	Pripažinta kitose bendrosiose pajamos	Perduoti mokestiniai nuostoliai	Valiutos kurso įtaka	2024 m. gruodžio 31 d.
Atidėtojo mokesčio turtas										
Perkelti mokestiniai nuostoliai	36	20 938	12 579	-	33 553	(333)	1 451	(24 328)	-	10 343
Atidėjinys nuostolingoms sutartims	-	9 980	-	-	9 980	(2 645)	-	-	-	7 335
Atsargų nurašymas iki grynios galimo realizavimo vertės	15 537	(13 333)	-	-	2 204	(2 109)	-	-	-	95
Sukauptos sąnaudos	3 562	(193)	-	49	3 418	(635)	-	-	5	2 788
Prekybos ir kitų gautinų sumų vertės sumažėjimas	1 200	(184)	-	5	1 021	(104)	-	-	2	919
Finansinės ir mokestinės vertės skirtumai (IMT)	1 959	(257)	-	-	1 702	(319)	-	-	-	1 383
Ilgalaikės išmokos darbuotojams	53	(36)	2	-	19	(1)	3	-	-	21
Nuomos įsipareigojimai (TFAS16)	11	46	-	2	59	483	-	-	1	543
Kita	472	23	-	13	508	(76)	-	-	1	433
Atidėtojo mokesčio turtas	22 830	16 984	12 581	69	52 464	(5 739)	1 454	(24 328)	9	23 860
Atidėtojo mokesčio įsipareigojimas										
Išvestinės finansinės priemonės	3 125	(2 571)	-	-	554	(281)	2 537	-	-	2 810
Naudojimo teise valdomo turas (TFAS16)	-	45	-	-	45	482	-	-	-	527
Kita	11	(407)	-	42	(354)	(94)	-	-	3	(445)
Atidėtojo mokesčio įsipareigojimas	3 136	(2 933)	-	42	245	107	2 537	-	3	2 892
Atidėtasis mokestis, grynąja vertė	19 694	19 917	12 581	27	52 219	(5 846)	(1 083)	(24 328)	6	20 968

2024 m. gruodžio 31 d. Grupės finansinės padėties ataskaitoje atskirai pateikiami atidėtojo mokesčio turtas 20 968 tūkst. Eur susijęs su skirtingomis dukterinėmis įmonėmis. Grynas atidėtojo mokesčio likutis yra 20 968 tūkst. Eur turtas. Atidėtojo mokesčių turtas ir įsipareigojimai, atsirandantys iš to paties ūkio subjekto, finansinės padėties ataskaitoje pateikiami grynąja verte (2023 m. gruodžio 31 d. atidėtojo mokesčio turtas sudarė 52 219 tūkst. Eur).

Lietuvoje mokestiniai nuostoliai gali būti keliami neribotą laikotarpį, išskyrus nuostolius, kurie susidarė dėl vertybinių popierių ir (arba) išvestinių priemonių perleidimo. Toks perkėlimas nutraukiamas jeigu Grupė pakeičia veiklą, dėl kurios šie nuostoliai susidarė, išskyrus atvejus, kai Grupė veiklos nebetęsia dėl nuo jos nepriklausančių priežasčių. Nuostoliai iš vertybinių popierių ir (arba) išvestinių priemonių perleidimo gali būti keliami 5 metus ir padengiami tik iš tokio paties pobūdžio sandorių pelno. Perkeliamų mokestinių nuostolių suma negali viršyti 70 proc. mokesčių mokėtojo finansinių metų apmokestinamojo pelno.

Lenkijoje mokestiniai nuostoliai, kurie negalėjo būti sudengti, gali būti keliami į ateitį 5 metus. Iki 50 proc. nuostolio gali būti sumažinta einamaisiais metais. Taip pat nuostolius galima padengti suma neviršijančia 5,0 mln. PLN vienu kartu, suma, kuri nebuvo sudengta, panaudojama per likusius penkerius metus, tačiau bet kurių metų panaudojimo suma negali viršyti 50 proc. tų metų nuostolių sumos.

Per 2024 metus patronuojanti įmonė kitoms Grupės įmonėms perleido 176 653 tūkst. eurų mokestinių nuostolių (atidėtojo mokesčio turtas – 26 498 tūkst. eurų) ir už tai gavo 24 328 tūkst. eurų.

11 Nematerialusis turtas

tūkst. Eur	Patentai ir licencijos	Programinė įranga	Verslo jungimo metu identifiкуotas nematerialusis turtas	Neužbaigti programinės įrangos projektai	Iš viso
Įsigijimo savikaina 2023 m. sausio 1 d.	9	5 417	43 958	1 222	50 606
Įsigijimai	-	305	-	2 415	2 720
Perklasifikavimai tarp grupių	-	1 146	-	(1 146)	-
Užsienio valiutos pasikeitimo įtaka	-	(3)	-	-	(3)
Įsigijimo savikaina 2023 m. gruodžio 31 d.	9	6 865	43 958	2 491	53 323
Sukaupta amortizacija 2023 m. sausio 1 d.	(9)	(2 816)	(28 838)	-	(31 663)
Amortizacija	-	(2 035)	(1 198)	-	(3 233)
Sukaupta amortizacija 2023 m. gruodžio 31 d.	(9)	(4 851)	(30 036)	-	(34 896)
Likutinė vertė 2023 m. gruodžio 31 d.	-	2 014	13 922	2 491	18 427
Įsigijimo savikaina 2024 m. sausio 1 d.	9	6 865	43 958	2 491	53 323
Įsigijimai	-	195	-	4 449	4 644
Perklasifikavimai tarp grupių	-	2 448	-	(2 448)	-
Perklasifikavimas (i) iš ilgalaikio materialiojo turto	-	-	-	4	4
Įsigijimo savikaina 2024 m. gruodžio 31 d.	9	9 508	43 958	4 496	57 972
Sukaupta amortizacija 2024 m. sausio 1 d.	(9)	(4 851)	(30 036)	-	(34 896)
Amortizacija	-	(1 387)	(1 199)	-	(2 586)
Foreign currency exchange difference	-	-	1	-	1
Sukaupta amortizacija 2024 m. gruodžio 31 d.	(9)	(6 238)	(31 234)	-	(37 481)
Likutinė vertė 2024 m. gruodžio 31 d.	-	3 270	12 724	4 496	20 490

2024 m. gruodžio mėn. Bendrovė atliko nematerialiojo turto vertės sumažėjimo analizę. Bendrovė nuodugnai išnagrinėjo nematerialiojo turto teikiamą naudą verslui, atsižvelgdama į informaciją iš vidaus ir išorės šaltinių. Be to, vadovybė įvertino, ar per ataskaitinį laikotarpį technologijų, rinkos, ekonominėje ir teisinėje aplinkoje, kurioje Bendrovė veikia, įvyko reikšmingų neigiamų pokyčių, galinčių turėti įtakos nematerialiojo turto vertei. Atsižvelgdama į visus aukščiau išvardintus kriterijus 2024 m. gruodžio 31 d. Bendrovės nematerialiojo turto vertės sumažėjimo požymių vadovybė nenustatė. Todėl buvo nuspręsta neatlikti nematerialiojo turto vertės sumažėjimo testų.

Verslo jungimo metu identifikuotas turtas – prekyba išvestinėmis priemonėmis

Prekybos išvestinėmis finansinėmis priemonėmis veiklos, kuri buvo įsigyta ankstesniais laikotarpiais, likutinė vertė 2024 m. gruodžio 31 d. yra 4 565 tūkst. Eur (2023 m. gruodžio 31 d. – 4 980 tūkst. Eur). Amortizacijos laikotarpis – 20 metų.

Verslo jungimo metu identifikuotas turtas – balansavimo veikla

Balansavimo veiklos, kuri buvo įsigyta ankstesniais laikotarpiais, likutinė vertė 2024 m. gruodžio 31 d. yra 6 310 tūkst. Eur (2023 m. gruodžio 31 d. – 6 884 tūkst. Eur). Amortizacijos laikotarpis – 20 metų.

Verslo jungimo metu identifikuotas turtas – visuomeninio elektros tiekimo paslauga (VT), sutartys ir ryšiai su klientais

VT sutarčių ir ryšių su klientais, kurie buvo įsigyti ankstesniais laikotarpiais, likutinė vertė 2024 m. gruodžio 31 d. yra 1 849 tūkst. Eur (2023 m. gruodžio 31 d. – 2 058 tūkst. Eur). Amortizacijos laikotarpis – 15 metų. Grupė atliko vertės sumažėjimo patikrinimą. Vertės sumažėjimo patikrinimas neparodė, jog reikia pripažinti šio turto vertės sumažėjimą.

Įmonės patentai ir licencijos, programinė įranga bei verslo jungimo metu identifikuotas turtas yra esminiai nematerialieji išteklių, kurie tiesiogiai prisideda prie verslo modelio efektyvumo ir vertės kūrimo. Nuosekliai investuojant į šiuos išteklius, galima užtikrinti ilgalaikį įmonės augimą, konkurencingumą ir sėkmę rinkoje. Šie išteklių leidžia pasiūlyti klientams fiksuotas kainas planus, kurie yra populiariausi B2C segmente, teikti konkurencingus kainos pasiūlymus, taip išlaikant rinkos dalį bei įgyvendinti grupės iškelto strateginius tikslus įmonei, kurie apima:

- Formuoti Žaliųjų pajėgumų segmente pagamintos elektros energijos pardavimo portfelį, taip didinant klientams tiekiamos žaliosios energijos dalį;
- Geriausias didmeninės prekybos ir rizikos valdymo kompetencijos;
- Patrauklus ir diversifikuotas produktų portfelis, prioritetą teikiant elektros energijai ir ilgalaikės trukmės vertės kūrimui;
- Puiki klientų patirtis bei pažangus ir skaitmenizuotas klientų aptarnavimas.

11.1 Visiškai amortizuotas nematerialusis turtas

Grupės visiškai amortizuoto, bet veikloje naudojamo ilgalaikio nematerialiojo turto įsigijimo savikaina:

tūkst. Eur	2024 m. gruodžio 31 d.	2023 m. gruodžio 31 d.
Patentai ir licencijos	1	1
Programinė įranga	171	2 913
Pilnai amortizuoto turto įsigijimo savikaina iš viso	172	2 914

11.2 Įsigijimo įsipareigojimai

Grupė neturi reikšmingų ilgalaikio nematerialiojo turto įsigijimo įsipareigojimų, kurie turi būti įvykdyti vėlesniais metais.

11.3 Įkeistas turtas

2024 ir 2023 m. gruodžio 31 d. Grupė neturėjo įkeisto ilgalaikio nematerialiojo turto.

12 Ilgalaikis materialusis turtas

tūkst. Eur	Žemė	Elektromobilių įkrovimo stotelės	Saulės elektrinės	Kitas ilgalaikis materialusis turtas	Nebaigta statyba	Iš viso
Įsigijimo savikaina 2023 m. sausio 1 d.	-	-	2 111	2 022	3 705	7 838
Įsigijimas	-	-	-	4	15 857	15 861
Pardavimai	-	-	(237)	-	-	(237)
Perklasifikavimas (i) / iš atsargų	-	-	-	(15)	(1 934)	(1 949)
Perklasifikavimai tarp grupių	-	-	2 207	1 172	(3 379)	-
Įsigijimo savikaina 2023 m. gruodžio 31 d.	-	-	4 081	3 183	14 249	21 513
Sukauptas nusidėvėjimas 2023 m. sausio 1 d.	-	-	(437)	(977)	-	(1 414)
Nusidėvėjimas	-	-	(226)	(454)	-	(680)
Pardavimai	-	-	85	-	-	85
Perklasifikavimas (i) / iš atsargų	-	-	-	11	-	11
Sukauptas nusidėvėjimas 2023 m. gruodžio 31 d.	-	-	(578)	(1 420)	-	(1 998)
Likutinė vertė 2023 m. gruodžio 31 d.	-	-	3 503	1 763	14 249	19 515
Įsigijimo savikaina 2024 m. sausio 1 d.	-	-	4 081	3 183	14 249	21 513
Įsigijimas	430	-	-	10	21 306	21 746
Nurašymai	-	-	-	-	(17)	(17)
Perklasifikavimas (i) / iš atsargų	-	17 119	-	-	(17 119)	-
Perklasifikavimai tarp grupių	-	2 957	-	(2 957)	-	-
Perklasifikavimas iš/ (i) nebaigtos statybos	-	-	-	-	45	45
Įsigijimo savikaina 2024 m. gruodžio 31 d.	430	20 076	4 081	236	18 464	43 287
Sukauptas nusidėvėjimas 2024 m. sausio 1 d.	-	-	(578)	(1 420)	-	(1 998)
Nusidėvėjimas	-	(737)	(364)	(47)	-	(1 148)
Perklasifikavimai tarp grupių	-	(1 292)	-	1 292	-	-
Sukauptas nusidėvėjimas 2024 m. gruodžio 31 d.	-	(2 029)	(942)	(175)	-	(3 146)
Likutinė vertė 2024 m. gruodžio 31 d.	430	18 047	3 139	61	18 464	40 141

12.1 Pilnai nudėvėtas ilgalaikis materialusis turtas

Toliau pateikiama Grupės visiškai nudėvėto, bet veikloje dar naudojamo ilgalaikio materialiojo turto įsigijimo savikaina:

tūkst. Eur	2024 m. gruodžio 31 d.	2023 m. gruodžio 31 d.
Kitas ilgalaikis materialusis turtas	79	56
Iš viso	79	56

12.2 Įkeistas ilgalaikis materialusis turtas

2024 ir 2023 m. gruodžio 31 d. Grupė neturėjo įkeisto ilgalaikio materialiojo turto.

13 Ilgalaikės ir trumpalaikės gautinos sumos

13.1 Ilgalaikės gautinos sumos

tūkst. Eur	2024 m. gruodžio 31 d.	2023 m. gruodžio 31 d.
Finansinė nuoma	6 873	5 706
Kitos ilgalaikės gautinos sumos	1 312	139
Iš viso:	8 185	5 845
Atimti: atidėjinyms nuostoliams	-	-
Likutinė vertė	8 185	5 845

13.2 Gautinos sumos iš finansinės nuomos

tūkst. Eur	2024 m. gruodžio 31 d.	2023 m. gruodžio 31 d.
Ilgalaikės gautinos sumos	6 873	5 706
Kitos gautinos sumos	1 093	943
Likutinė vertė	7 966	6 649

Grupės pagal energijos taupymo paslaugų sutartis gautinos sumos parodomos straipsniuose „Ilgalaikės gautinos sumos“ ir „Kitos gautinos sumos“.

tūkst. Eur	2024 m. gruodžio 31 d.	2023 m. gruodžio 31 d.
Minimalios įmokos		
Per pirmus metus	1 366	1 050
Nuo dviejų iki penkerių metų	5 394	4 091
Po penkerių metų	2 730	1 832
Iš viso	9 490	6 973
Neuždirbtos finansinės pajamos		
Per pirmus metus	(273)	(107)
Nuo dviejų iki penkerių metų	(877)	(212)
Po penkerių metų	(374)	(5)
Iš viso	(1 524)	(324)
Likutinė vertė	7 966	6 649

2024 ir 2023 m. gruodžio 31 d. Grupė įvertino, ar lizingo klientų kredito rizika reikšmingai padidėjo, ir nenustatė reikšmingo kredito rizikos padidėjimo.

13.3 Kitos trumpalaikės gautinos sumos

tūkst. Eur	2024 m. gruodžio 31 d.	2023 m. gruodžio 31 d.
Suteiktos paskolos	25 772	160
Depozitai už su dujomis susijusias išvestines priemones prekybininkams	19 650	10 680
Depozitai už su elektros energija susijusias išvestines priemones elektros energijos rinkoje	12 377	38 510
Sukauptos elektros energijos pardavimo pajamos	10 766	7 828
Kitos sukauptos pajamos	1 621	5 945
Sukauptos gamtinių dujų pardavimo pajamos	1 537	6 868
Finansinės nuomos trumpalaikė dalis	1 093	943
Kitos gautinos sumos	1 836	2 770
Iš viso	74 652	73 704
Atimti: atidėjinyms nuostoliams	-	-
Likutinė vertė	74 652	73 704

Finansinį turtą sudaro 58 892 tūkst. Eur visų kitų gautinų sumų (2023 m. gruodžio 31 d. – 50 133 tūkst. Eur). Sukauptos elektros energijos pardavimo pajamos, Sukauptos gamtinių dujų pardavimo pajamos ir Kitos sukauptos pajamos nėra finansinis turtas.

13.4 Su elektros energijos ir dujų išvestinėmis finansinėmis priemonėmis susiję depozitai

Grupė sumokėjo depozitus už išvestines finansines priemones kaip užtikrinimą už sutartinius įsipareigojimus prekių biržai ir prekybininkams už prekybą išvestinėmis finansinėmis priemonėmis, susijusiomis su elektros energijos ir dujų rinkos kainomis. Depozitai suteikti įkeitimo grynaisiais pinigais forma, jų vertė kasdien kinta priklausomai nuo rinkos kainų. Grupės vertinimu, visa įkeitimo priemonės grynaisiais pinigais suma bus susigrąžinta, nes mokėtinos sumos yra susijusios su ateities apsidraudimo sandorių realizavimu, pardavimo sutartys bus realizuotos kartu su apsidraudimo sandoriu, todėl sąskaitas už išvestines finansines priemones padengs pardavimo pajamos susigrąžinus šį mokėjimą.

14 Atsargos

tūkst. Eur	2024 m. gruodžio 31 d.	2023 m. gruodžio 31 d.
Gamtinės dujos	46 464	83 877
Medžiagos, žaliavos ir atsarginės dalys	2 787	6 548
Kita	802	10
Likutinė vertė	50 053	90 435

Pagal LR teisės aktus Grupė privalo laikyti gamtinių dujų kiekį požeminėje saugykloje kaip rezervą mažiausiems (jautriausiems) Grupės vartotojams. Minėtasis kiekis 2024 m. gruodžio 31 d. sudarė 480 GWh arba 21 463 tūkst. Eur (2023 m. gruodžio 31 d. – 480 GWh arba 16 851 tūkst. Eur).

Grupės atsargos, pripažintos sąnaudomis, sudarė:

tūkst. Eur	2024 m.	2023 m.
Gamtinės dujos	385 165	805 421
Medžiagos, žaliavos ir atsarginės dalys	11 864	14 803
Iš viso	397 029	820 224

Atsargų nukainojimo iki grynosios realizacinės vertės judėjimas:

tūkst. Eur	2024 m.	2023 m.
Likutinė vertė sausio 1 d.	14 695	103 576
Papildomas nukainojimas iki grynosios realizacinės vertės	-	1 430
Nukainojimo iki grynosios realizacinės vertės atstatymas	(14 103)	(90 311)
Likutinė vertė gruodžio 31 d.	592	14 695

Per 2024 m. nukainojimo iki grynosios realizacinės vertės atstatymas buvo atliktas, kadangi visos 2023 metų pabaigoje buvusios dujų atsargos buvo parduotos per pirmąjį 2024 metų pusmetį, o metų pabaigoje rinkos kainos nebuvo žemesnės už savikainą.

15 Prekybos gautinos sumos

tūkst. Eur	2024 m. gruodžio 31 d.	2023 m. gruodžio 31 d.
Gautinos sumos pagal sutartis su klientais		
Gautinos sumos už elektros energiją / už dujas – nebutiniai vartotojai	124 435	140 770
Gautinos sumos už elektros energiją / už dujas – butiniai vartotojai	74 853	66 031
Kitos prekybos gautinos sumos	4 850	4 152
Iš viso	204 138	210 953
Atimti: atidėjiny nuostoliams	(6 436)	(7 473)
Likutinė vertė	197 702	203 480

2024 ir 2023 m. gruodžio 31 d. Grupė nebuvo įkeitusi reikalavimo teisės į prekybos gautinas sumas.

Prekybos gautinoms sumoms palūkanos neskaičiuojamos, įprastas atsiskaitymo terminas yra 15 – 30 dienų. Prekybos gautinos sumos, kurių atsiskaitymo terminas yra ilgesnis nei 30 dienų, sudaro nereikšmingą visų prekybos gautinų sumų dalį. Grupė nenustatė jokio reikšmingo finansavimo komponento. Atsiskaitymo sąlygos ir terminai tarp susijusių šalių yra nurodyti 29 pastaboje.

15.1 Gautinų sumų atidėjiny nuostoliams (tikėtini galiojimo laikotarpio kredito nuostoliai) apskaičiuotas pagal nuostolių koeficientų matricą

Toliau pateikiamos Grupės prekybos gautinos sumos pagal sutartis su klientais 2024 m. gruodžio 31 d., kurių vertinimui yra taikomas bendrasis vertinimas naudojant nuostolių koeficientų matricą:

tūkst. Eur	Nuostolių koeficientas	Prekybos gautinos sumos	Atidėjiny nuostoliams
Nepradelsta	0,20	49 326	98
iki 30 dienų	0,67	8 841	59
30-60 dienų	3,32	1 925	64
60-90 dienų	2,96	2 024	60
90-120 dienų	12,95	363	47
Daugiau nei 120 dienų	52,96	8 408	4 453
2024 m. gruodžio 31 d.	6,74	70 887	4 781

Toliau pateikiamos Grupės prekybos gautinos sumos pagal sutartis su klientais 2023 m. gruodžio 31 d., kurios įvertinamos bendrai taikant nuostolių koeficientų matricą:

tūkst. Eur	Nuostolių koeficientas	Prekybos gautinos sumos	Atidėjiny nuostoliams
Nepradelsta	0,19	83 367	161
iki 30 dienų	1,33	5 701	76
30-60 dienų	4,90	1 245	61
60-90 dienų	11,41	640	73
90-120 dienų	18,56	361	67
Daugiau nei 120 dienų	72,02	7 254	5 224
2023 m. gruodžio 31 d.	5,74	98 568	5 662

Nuostolių koeficientų matrica pagrįsta istoriniais duomenimis apie pirkėjų atsiskaitymus už skolas per prekybos gautinų sumų galiojimo laikotarpį ir yra koreguojama atsižvelgiant į ateities prognozes. Sudarant metines finansines ataskaitas, nuostolių koeficientai yra atnaujinti įvertinant ateities veiklos prognozių įtaką, kai šios prognozės rodo ekonominių sąlygų bet kokį pasikeitimą per ateinančius metus.

15.2 Gautinų sumų atidėjiny nuostoliams (tikėtini galiojimo laikotarpio kredito nuostoliai) apskaičiuotas naudojant vidinio reitingavimo sistemą

Toliau pateikiamos Grupės prekybos gautinos sumos pagal sutartis su klientais 2024 m. gruodžio 31 d., kurių vertinimui yra taikomas bendrasis vertinimas naudojant vidinio reitingavimo sistemą:

Vidiniai reitingai	Prekybos gautinos sumos	Atidėjiny nuostoliams
A	88 896	204
B	13 624	84
C	5 030	97
D	603	69
E	1 344	1 201
2024 m. gruodžio 31 d.	109 497	1 655

Toliau pateikiamos Grupės prekybos gautinos sumos pagal sutartis su klientais 2023 m. gruodžio 31 d., kurių vertinimui yra taikomas bendrasis vertinimas naudojant vidinio reitingavimo sistemą:

Vidiniai reitingai	Prekybos gautinos sumos	Atidėjiny nuostoliams
A	72 378	184
B	12 108	129
C	6 067	113
D	460	62
E	1 534	1 323
2023 m. gruodžio 31 d.	92 547	1 811

Vertinimas pagal priskirtą vidinį reitingą atliekamas atsižvelgiant į išorinę ir vidinę informaciją apie skolininką, kuri gali būti reikšminga siekiant nustatyti skolininko pajėgumą atsiskaityti su Grupe. Tarp išorinės informacijos šaltinių panaudojama finansinės būklės, dalyvavimo teismuose, skolų kitiems ūkio subjektams, darbuotojų skaičiaus kitimo tendencijos, areštų ir kita informacija, kuri yra panaudojama, kaip pagrindas sudarant bankroto reitingą (bankroto tikimybės modelį) arba rizikos klasę. Ši išorinė informacija yra gaunama pagal sudarytas paslaugų teikimo sutartis su trečiosiomis šalimis (kreditų biurais). Vidinė informacija – tai skolininko faktinio atsiskaitymo su Grupe profilis, kuris yra pagrindas sudarant atsiskaitymo reitingą. Bankroto reitingų arba rizikos klasių ir atsiskaitymo reitingų santykio pagrindu yra sudaromas skolininko vidinis reitingas skalėje nuo A iki E, kur A – žemiausios rizikos, o E – aukščiausios rizikos klasės vidinis reitingas.

Tokiu būdu tikėtinų kredito nuostolių lygis yra pagrįstas skolininkų vidiniais reitingais.

15.3 Gautinų sumų atidėjiny nuostoliams (tikėtini galiojimo laikotarpio kredito nuostoliai) apskaičiuotas naudojant individualų vertinimą

Toliau pateikiamos Grupės prekybos gautinos sumos pagal sutartis su klientais, kurioms taikomas individualusis vertinimas:

tūkst. Eur	2024 m. gruodžio 31 d.		2023 m. gruodžio 31 d.	
	Prekybos gautinos sumos	Atidėjiny nuostoliams	Prekybos gautinos sumos	Atidėjiny nuostoliams
Nepradelsta	23 741	-	11 167	-
iki 30 dienų	-	-	8 526	-
30–60 dienų	-	-	134	-
60–90 dienų	-	-	-	-
90–120 dienų	-	-	11	-
Daugiau nei 120 dienų	11	-	-	-
Likutinė vertė	23 754	-	19 838	-

Gautinų sumų atidėjiny nuostoliams nuostoliai apskaitomi pelno (nuostolių) ataskaitos pelno (nuostolių) dalyje.

Prekybos gautinų sumų atidėjiny nuostoliams judėjimas 2024 ir 2023 m:

tūkst. Eur	2024 m.	2023 m.
Likutinė vertė sausio 1 d.	7 473	9 143
Atidėjiny nuostoliams per metus	1 987	3 295
Atidėjiny nuostoliams atstatymas	(3 024)	(4 965)
Likutinė vertė gruodžio 31 d.	6 436	7 473

16 Pinigai ir pinigų ekvivalentai

tūkst. Eur	2024 m. gruodžio 31 d.	2023 m. gruodžio 31 d.
Pinigai bankų sąskaitose	43 269	67 512
Nedisponuojamos lėšos	3 404	-
Likutinė vertė	46 673	67 512

Pagal sutartis, sudarytas su saulės parkų vystytojais, Grupė jų vardu surenka klientų įmokas už nutolusių saulės elektrinių įsigijimą, nuomą ir aptarnavimą. Surinktas lėšas sutartyse numatytais terminais perveda į vystytojų nurodytas banko sąskaitas. 2024 m. gruodžio 31 d. tokių vystytojų vardu surinktų įmokų suma sudarė 499 tūkst. Eur (2023 m. gruodžio 31 d. – 1 247 tūkst. Eur).

17 Nuosavas kapitalas

17.1 Kapitalo valdymas

Vadovybė naudoja nuosavą kapitalą, pateiktą finansinės padėties ataskaitoje, kapitalo valdymo tikslais.

Remiantis Lietuvos Respublikos akcinių bendrovių įstatymu, uždarosios akcinės bendrovės ne mažesnis kaip 2,5 tūkst. Eur. Nuosavas kapitalas turi būti ne mažesnis kaip 50 proc. bendrovės įstatinio kapitalo dydžio. Užsienio šalyse esančios dukterinės įmonės turi atitikti kapitalo reguliavimą pagal toje šalyje galiojančius teisės aktus. 2024 m. gruodžio 31 d. patrunuojančioji bendrovė ir visos dukterinės

įmonės atitiko kapitalo reguliavimo reikalavimus (2023 m. gruodžio 31 d. patronuojančioji bendrovė ir visos dukterinės įmonės atitiko kapitalo reguliavimo reikalavimus).

17.2 Įstatinis kapitalas

tūkst. Eur	2024 m. gruodžio 31 d.	2023 m. gruodžio 31 d.
Įstatinis kapitalas		
Paprastosios akcijos	41 155	41 155
Išleistos ir visiškai apmokėtos paprastosios akcijos	41 155	41 155

2024 m. gruodžio 31 d. Grupės įstatinis kapitalas buvo lygus 41 155 tūkst. Eur ir buvo padalintas į 141 913 794 vienetų paprastųjų vardinių akcijų, kurių kiekvienos nominali vertė buvo 0,29 Eur. (2023 m. gruodžio 31 d. – 41 155 tūkst. Eur ir buvo padalintas į 141 913 794 vienetų paprastųjų vardinių akcijų, kurių kiekvienos nominali vertė buvo 0,29 Eur).

2023 m. rugsėjo 5 d. Vienintelio akcininko sprendimu įstatinis kapitalas buvo padidintas išleidžiant papildomai 3 500 000 paprastųjų vardinių akcijų, kurių vienos akcijos nominali vertė yra 0,29 Eur. Visų Naujų akcijų emisijos kaina yra 95 000 tūkst. Eur, iš kurių 1 015 tūkst. Eur sudaro visų Naujų akcijų vertė, o 93 985 tūkst. Eur sudaro visų Naujų akcijų priedai.

2023 m. spalio 9 d. nauji įstatai buvo registruoti VĮ Registrų centras.

17.3 Dividendai

Per metus paskelbti dividendai:

tūkst. Eur	2024 m.	2023 m.
AB „Ignitis Grupė“	-	20 000

2024 m. Grupė dividendų neišmokėjo. 20 000 tūkst. Eur dividendų buvo patvirtinti visuotinio metinio akcininkų susirinkimo metu 2023 m. balandžio 19 d.

18 Rezervai

18.1 Privalomasis rezervas

Privalomasis rezervas – tai Lietuvos Respublikos įstatymų numatytas privalomas sudaryti rezervas. Bendrovės privalo pervesti į privalomąjį rezervą 5 proc. grynojo pelno, kol bendra šio rezervo suma pasiekia 10 proc. bendrovės įstatinio kapitalo. Privalomasis rezervas negali būti naudojamas dividendams išmokėti ir sudaromas tik būsimiems nuostoliams padengti.

Grupės privalomasis rezervas 2024 m. ir 2023 m. gruodžio 31 d. buvo pilnai suformuotas.

18.2 Apsidraudimo priemonių rezervas

Apsidraudimo rezervas apima apsidraudimo priemonės, naudojamos pinigų srautams drausti, kurie vėliau bus pripažinti pelne (nuostoliuose), sukaupto tikrosios vertės grynojo pokyčio veiksmingą dalį.

19 Kitos bendrosios pajamos

tūkst. Eur	Apsidraudimo priemonių rezervas	Kiti rezervai	Nepaskirstytasis pelnas	Iš viso
Straipsniai, kurie ateityje nebus perklasifikuojami į pelną (nuostolius)				
Aktuarinių prielaidų pokyčio rezultatas	-	-	(17)	(17)
Mokesčiai	-	-	2	2
Straipsniai, kurie ateityje gali būti perklasifikuojami į pelną				
Pinigų srautų apsidraudimas – veiksminga tikrosios vertės pokyčio dalis	(198 666)	-	-	(198 666)
Pinigų srautų apsidraudimas – perklasifikuota į pelną (nuostolius)	96 972	-	-	96 972
Užsienyje veikiantys ūkio subjektai - užsienio valiutų keitimo skirtumai	-	470	-	470
Mokesčiai	15 254	-	-	15 254
Iš viso 2023 m. gruodžio 31 d.	(86 440)	470	(15)	(85 985)
Straipsniai, kurie ateityje nebus perklasifikuojami į pelną (nuostolius)				
Aktuarinių prielaidų pokyčio rezultatas	-	-	(21)	(21)
Mokesčiai	-	-	3	3
Straipsniai, kurie ateityje gali būti perklasifikuojami į pelną				
Pinigų srautų apsidraudimas – veiksminga tikrosios vertės pokyčio dalis	231	-	-	231
Pinigų srautų apsidraudimas – perklasifikuota į pelną (nuostolius)	4 722	-	-	4 722
Užsienyje veikiantys ūkio subjektai - užsienio valiutų keitimo skirtumai	-	112	-	112
Mokesčiai	(743)	-	-	(743)
Iš viso 2024 m. gruodžio 31 d.	4 210	112	(18)	4 304

20 Paskolos ir nuomos įsipareigojimai

tūkst. Eur	2024 m. gruodžio 31 d.	2023 m. gruodžio 31 d.
Gautos paskolos	11,800	11,800
Nuomos įsipareigojimai	3,955	767
Ilgalaikė dalis, iš viso	15,755	12,567
Gautos paskolos	433	27,531
Banko sąskaitos perviršis, kredito linijos	23	-
AB „Ignitis grupė“ grupės lėšų koncentravimo (angl. cash-pool) platforma	-	39,266
Nuomos įsipareigojimai	488	285
Trumpalaikė dalis, iš viso	944	68,082
Iš viso	16,699	79,649

Paskolų ir nuomos įsipareigojimų grąžinimo terminai:

tūkst. Eur	2024 m. gruodžio 31 d.	2023 m. gruodžio 31 d.
Iki 1 metų	944	67 082
Nuo 1 iki 2 metų	425	554
Nuo 2 iki 5 metų	12 788	11 800
Po 5 metų	2 542	210
Iš viso	16 699	79 649

Grupės paskolos ir numos įsipareigojimai denominuotos eurais.

20.1 Įsipareigojimų vykdymas ir nepanaudoti likučiai

2024 gruodžio 31 d. paskolų sutartyse nėra numatytos finansinės ir nefinansinės sąlygos, kurių atskiros Grupė įsipareigojusi laikytis. Grupė 2023 gruodžio 31 d. vykdė sutartyse numatytus įsipareigojimus.

2024 m. gruodžio 31 d. Grupės nepanaudotas finansavimo likutis 50 000 tūkst. Eur (2023 m. gruodžio 31 d. 441 042 tūkst. Eur).

21 Grynoji skola

Grynoji skola yra ne TFAS likvidumo rodiklis, kuris naudojamas skolos ir labai likvidaus Grupės valdomo turto santykiui nustatyti. Įgyvendindama rizikos valdymo strategiją, vadovybė stebi grynosios skolos rodiklį.

Šioje pastaboje pateikta grynosios skolos, kuri yra ne TFAS rodiklis šių finansinių ataskaitų parengimo tikslais ir kurį vadovybė apibrėžia taip, kaip pateikta toliau.

Skolos finansinėms įstaigoms, paskolos pagal lėšų koncentravimo sutartį Grupės įmonėms ir susijusios mokėtinos palūkanos bei nuomos įsipareigojimai yra įtraukti į grynosios skolos skaičiavimą.

Grynosios skolos likučiai:

tūkst. Eur	2024 m. gruodžio 31 d.	2023 m. gruodžio 31 d.
Pinigai ir pinigų ekvivalentai	(46 673)	(67 512)
Ilgalaikės paskolos	15 755	12 567
Trumpalaikės paskolos	944	67 082
Grynoji skola	(29 974)	12 137

Grupės grynosios skolos likučių ir finansinės veiklos pinigų srautų suderinimas:

tūkst. Eur	Turtas Grynieji pinigai	Nuomos įsipareigojimai Ilgalaikiai	Trumpalaikiai	Paskolos Ilgalaikės	Trumpalaikės ¹	Iš viso
Grynoji skola 2023 m. sausio 1 d.	(306 636)	210	261	370 800	297 067	361 702
Piniginiai pokyčiai						
Pinigų ir pinigų ekvivalentų (padidėjimas) sumažėjimas	239 124	-	-	-	-	239 124
Grąžinimas paskolų	-	-	-	(332 000)	-	(332 000)
Nuomos mokėjimai	-	-	(353)	-	-	(353)
Sumokėtos palūkanos	-	-	(64)	-	(28 290)	(28 354)
Sąskaitos kredito perviršio grynas pokytis	-	-	-	-	(172 878)	(172 878)
AB „Ignitis grupė“ grupės lėšų koncentravimo platforma, grynąją vertę	-	-	-	-	(76 958)	(76 958)
Nepiniginiai pokyčiai						
Mokėtinų palūkanų sukaupimas	-	-	64	-	17 362	17 426
Sudarytos nuomos sutartys	-	841	80	-	-	921
Nutrauktos nuomos sutartys	-	-	(2)	-	-	(2)
PVM nuo mokėtinų palūkanų	-	-	-	-	3 494	3 494
Perklasifikavimai tarp straipsnių	-	(299)	299	(27 000)	27 000	-
Užsienio valiutos pasikeitimo įtaka	-	15	-	-	-	15
Grynoji skola 2023 m. gruodžio 31 d.	(67 512)	767	285	11 800	66 797	12 137
Grynoji skola 2024 m. sausio 1 d.	(67 512)	767	285	11 800	66 797	12 137
Piniginiai pokyčiai						
Pinigų ir pinigų ekvivalentų (padidėjimas) sumažėjimas	20 839	-	-	-	-	20 839
Grąžinimas paskolų	-	-	-	-	(27 000)	(27 000)
Nuomos mokėjimai	-	-	(405)	-	-	(405)
Sumokėtos palūkanos	-	-	(172)	-	(4 325)	(4 497)
Sąskaitos kredito perviršio grynas pokytis	-	-	-	-	23	23
AB „Ignitis grupė“ grupės lėšų koncentravimo platforma, grynąją vertę	-	-	-	-	(38 959)	(38 959)
Nepiniginiai pokyčiai						
Mokėtinų palūkanų sukaupimas	-	-	181	-	4 087	4 268
Nutrauktos nuomos sutartys	-	3 460	539	-	-	3 999
PVM nuo mokėtinų palūkanų	-	-	-	-	(70)	(70)
Perklasifikavimai tarp straipsnių	-	(56)	56	-	-	-
Kiti nepiniginiai pokyčiai	-	(183)	(7)	-	(97)	(287)
Užsienio valiutos pasikeitimo įtaka	-	(33)	11	-	-	(22)
Grynoji skola 2024 m. gruodžio 31 d.	(46 673)	3 955	488	11 800	456	(29 974)

22 Atidėjiniai

tūkst. Eur	2024 m. gruodžio 31 d.	2023 m. gruodžio 31 d.
Ilgalaikiai	332	35 926
Trumpalaikiai	49 311	45 487
Iš viso	49 643	81 413

Grupės atidėjinių judėjimas:

tūkst. Eur	Atidėjiniai išmokoms darbuotojams	Visuomeninio elektros energijos tiekimo veiklos reguliaciniai skirtumai	Atidėjiniai nuostolingoms sutartims	Kiti atidėjiniai	Iš viso
Likutis 2023 m. sausio 1 d.	71	20 335	-	192	20 598
Padidėjimas per laikotarpį	23	10 896	66 734	1 226	78 879
Panaudota per laikotarpį	-	(18 060)	-	(21)	(18 081)
Prielaidų pasikeitimo rezultatas	17	-	-	-	17
Likutis 2023 m. gruodžio 31 d.	111	13 171	66 734	1 397	81 413
Likutis 2024 m. sausio 1 d.	111	13 171	66 734	1 397	81 413
Padidėjimas (sumažėjimas) per laikotarpį	6	(11 010)	(20 689)	1 251	(30 442)
Panaudota per laikotarpį	(7)	-	-	(5 212)	(5 219)
Prielaidų pasikeitimo rezultatas	21	(1 455)	-	-	(1 434)
Perklasifikavimai iš kitų kategorijų	-	-	-	5 241	5 241
Valiutos kurso įtaka	(4)	-	-	92	88
Likutis 2024 m. gruodžio 31 d.	123	706	46 045	2 769	49 643
Ilgalaikė dalis	100	-	199	33	322
Trumpalaikė dalis	23	706	45 846	2 736	49 311

Viso atidėjinių pokytis per 2024 m. – (31 770) tūkst. Eur. Pokytis pripažintas Pelno (nuostolių) ataskaitoje – 60 798 tūkst. Eur, pripažinta Bendrųjų pajamų ataskaitoje – (31 971) tūkst. Eur (viso atidėjinių pokytis per 2023 m. – 60 815 tūkst. Eur, pokytis pripažintas Pelno (nuostolių) ataskaitoje – 60 798 tūkst. Eur, pripažinta Bendrųjų pajamų ataskaitoje – -17 tūkst. Eur).

Visuomeninio elektros energijos tiekimo veiklos reguliaciniai skirtumai

Atidėjinį visuomeninio elektros energijos tiekimo veiklos reguliaciniams skirtumams sudaro 706 tūkst. Eur atidėjiniai (2023 m. gruodžio 31 d. 13 171 tūkst. Eur), susiję su visuomeninio elektros tiekimo veiklos reguliaciniais skirtumais, kurie bus užskaityti su būsimais visuomeninio tiekimo veiklos reguliaciniais skirtumais per vienerius metus.

Atidėjiniai nuostolingoms sutartims

2024 m. gruodžio 31d. Grupė prisipažino 45 846 tūkst. Eur atidėjinį (2023 m. gruodžio 31d. – 66 535 tūkst. Eur), susijusį su elektros energijos įsigijimo sutartimis, kurios buvo sudarytos 2022 metų antrąjį pusmetį vyravusių aukštų energijos žaliavų kainų aplinkoje. Grupė aktyviai valdo energijos žaliavų kainų kitimo rizikas ir diversifikuoja savo įsigijimų portfelį. Reikšmingai nukritus rinkos kainoms, taip pat nepriklausomo elektros energijos tiekimo gyventojams segmentui optimizuojant savo, kaip vartotojų, tiekimo kainą ir migruojant į žemesnės fiksuotos tiekimo kainos planus, dalis Grupės elektros energijos įsigijimų kontraktų gali generuoti nuostolį ateities periodais. Tikėtinas nuostolis realizuosis apytiksliai lygiomis dalimis per ateinančius dvejus metus.

23 Prekybos mokėtinos sumos

tūkst. Eur	2024 m. gruodžio 31 d.	2023 m. gruodžio 31 d.
Mokėtinos sumos už dujas	187 721	138 230
Mokėtinos sumos už elektros energiją	62 301	37 551
Kitos mokėtinos sumos	7 487	7 746
Likutinė vertė	257 509	183 527

24 Ateinančių laikotarpių pajamos ir gauti išankstiniai apmokėjimai

24.1 Ateinančių laikotarpių pajamos

tūkst. Eur	2024 m.	2023 m.
Ateinančių laikotarpių pajamos pagal sutartis su klientais		
Ateinančių laikotarpių pajamos, susijusios su dujomis	5 851	23 059
Ateinančių laikotarpių pajamos, susijusios su elektros energijos perdeklaravimu	281	-
Iš viso	6 132	23 059

Grupės ateinančių laikotarpių pajamų judėjimas:

tūkst. Eur	2024 m. Trumpalaikė dalis	2023 m. Trumpalaikė dalis
Likutis sausio 1 d.	23 059	97 722
Padidėjimas per laikotarpį	281	-
Pripažinta pajamomis	(17,208)	(74 663)
Likutis gruodžio 31 d.	6,132	23 059

24.2 Gauti išankstiniai apmokėjimai

tūkst. Eur	2024 m. gruodžio 31 d.	2023 m. gruodžio 31 d.
Trumpalaikiai išankstiniai apmokėjimai pagal sutartis su klientais (sutarčių įsipareigojimai)	13 443	16 066
Trumpalaikiai išankstiniai apmokėjimai pagal kitas sutartis	15	13
Iš viso	13 458	16 079

25 Kiti trumpalaikiai įsipareigojimai

tūkst. Eur	2024 m. gruodžio 31 d.	2023 m. gruodžio 31 d.
Suakauptos sąnaudos	20 521	50 592
Mokesčiai (išskyrus pelno mokesčių)	15 036	24 882
Išvestinės finansinės priemonės (26 pastaba)	8 458	12 013
Su darbo santykiais susiję įsipareigojimai	4 226	3 672
Mokėtinos sumos už ilgalaikį materialųjį turtą	2 259	1 355
Kiti trumpalaikiai įsipareigojimai	740	11 395
Likutinė vertė	51 240	103 909

Finansiniai įsipareigojimai 2024 m. gruodžio 31 d. sudaro 11 457 tūkst. Eur (2023 m. gruodžio 31 d. – 24 763 tūkst. Eur), į finansinius įsipareigojimus įeina: „Už išvestines finansines priemones gauti depozitai“, „Išvestinės finansinės priemonės“, „Mokėtinos sumos už ilgalaikį turtą“, „Kiti trumpalaikiai įsipareigojimai“.

26 Išvestinės finansinės priemonės

Grupės išvestines finansines priemones daugiausia sudaro:

- sutartys, tiesiogiai sudarytos su kitomis šalimis – įsigyjant tiesiogiai iš kitų rinkos dalyvių (angl. Over-the-Counter, OTC);
- sutartys, sudarytos per „Nasdaq Commodities“ rinką – „Nasdaq“;
- kitos sutartys.

„Nasdaq“ sutarčių tikroji vertė sudengžiama kasdien. Atitinkamai finansinės padėties ataskaitoje finansinis turtas ar įsipareigojimai nėra pripažįstami, pinigų srautų ataskaitoje parodomi Grynojo pelno (nuostolių) eilutėje (o ne prie Koregavimų eilutės). Tokių sandorių pelnas ar nuostoliai pripažįstami taip pat kaip visos kitos išvestinės finansinės priemonės.

26.1 Išvestinės finansinės priemonės finansinės padėties ataskaitoje

tūkst. Eur	2024 m. gruodžio 31 d.	2023 m. gruodžio 31 d.
Kitas ilgalaikis turtas	956	-
Kitas trumpalaikis turtas	2 893	8 933
Kiti ilgalaikiai įsipareigojimai	(2 508)	(12 676)
Kiti trumpalaikiai įsipareigojimai	(8 458)	(12 013)
Likutinė vertė	(7 117)	(15 756)

Išvestinių finansinių priemonių judėjimas:

tūkst. Eur	2024 m.	2023 m.
Likutinė vertė sausio 1 d.	(15 756)	11 857
Nerealizuotas pelnas (nuostoliai) iš OTC	823	(6 714)
Nerealizuotas pelnas (nuostoliai) iš neveiksmingų „Nasdaq“ priemonių	(322)	(17 946)
Viso nerealizuotas pelnas (nuostoliai)	501	(24 660)
Veiksmingų OTC tikrosios vertės pokytis	7 816	(20 893)
Veiksmingų „Nasdaq“ tikrosios vertės pokytis	(2 873)	(80 727)
Nerealizuotas pelnas (nuostoliai) „Kitose bendrosiose pajamose“	4 943	(101 620)
„Nasdaq“ tikrosios vertės pokytis padengtas pinigais	3 195	98 673
Likutinė vertė gruodžio 31 d.	(7 117)	(15 756)

26.2 Išvestinės finansinės priemonės pelno (nuostolių) ataskaitoje

tūkst. Eur	2024 m.	2023 m.
Pripažintas pelnas (nuostoliai) iš OTC ir „Nasdaq“	1 838	15 831
Nerealizuotas pelnas (nuostoliai)	501	(24 660)
Viso Pelno (nuostolių) ataskaitoje – neveiksmingas apsidraudimo priemonių rezultatas	2 339	(8 829)
Veiksmingos apsidraudimo priemonės perklasifikuotos iš apsidraudimo rezervo į Pelno (nuostolių) ataskaitą	(4 722)	(96 972)
Viso Pelno (nuostolių) ataskaitoje – veiksmingos apsidraudimo priemonių rezultatas	(4 722)	(96 972)
Pripažinta pelno (nuostolių) ataskaitoje, iš viso	(2 383)	(105 801)

27 Grupės struktūra

Grupės struktūra 2024 ir 2023 m. gruodžio 31 d.:

Įmonės pavadinimas	Šalis, kurioje registruota buveinė	Veiklos profilis	Valdoma efektyvi nuosavybės dalis, proc.	Nekontroliuojančios dalies valdoma efektyvi nuosavybės dalis, proc.
UAB Ignitis	Lietuva	Patronuojančioji bendrovė – Elektros energijos ir gamtinių dujų tiekimas ir prekyba; Elektromobilių įkrovimo stotelių plėtra	-	-
Grupės dukterinės įmonės:				
Ignitis Polska Sp. z o. o.	Lenkija	Elektros energijos ir gamtinių dujų tiekimas ir prekyba	100,00	-
Ignitis Latvija SIA	Latvija	Elektros energijos ir gamtinių dujų tiekimas; Elektromobilių įkrovimo stotelių plėtra	100,00	-
Ignitis Eesti, OÜ	Estija	Elektros energijos tiekimas; Elektromobilių įkrovimo stotelių plėtra	100,00	-
Ignitis Suomi OY	Suomija	Gamtinių dujų tiekimas	100,00	-

28 Neapibrėžtieji įsipareigojimai ir nebalansiniai įsipareigojimai

28.1 Teisminiai ginčai

28.1.1 Ginčas dėl paskirtojo tiekėjo schemos ir SGD kainos dedamosios

Po 2021 m. rugsėjo 8 d. Europos Sąjungos Bendrojo Teismo (toliau – Bendrasis Teismas) sprendimo byloje T-193/19 AB „Achema“ Lietuvos Respublikos administraciniuose teismuose inicijavo anksčiau sustabdytų teismo procesų dėl skundų, kuriuos ji pateikė dėl Vals-tybinės energetikos reguliavimo tarybos (toliau – Taryba) sprendimų, susijusių su SGD kainos nustatymu, atnaujinimą. Grupės įmonė UAB Ignitis byloje dalyvauja kaip trečioji šalis.

Europos Sąjungos Bendrasis Teismas byloje T-193/19 2021 m. rugsėjo 8 d. priėmė sprendimą dėl procedūrinių Europos Komisijos pa-žeidimų iš dalies panaikinti Europos Komisijos sprendimą byloje SA.44678 (2018/N) (toliau – Sprendimas). Bendrasis Teismas priimda-mas sprendimą vertino, kad Europos Komisijai turėjo kilti abejonių dėl paskirtojo tiekėjo schemos, galiojusios 2016–2018 m., pakeitimų ir su tuo susijusių Sprendimo dalį panaikino, tačiau likusią Sprendimo dalį, susijusią su paskirtojo tiekėjo schema nuo 2019 m., paliko galioti.

Po Bendrojo Teismo sprendimo Komisija dar kartą išnagrinėjo 2016 m. valstybės pagalbos suderinamumą ir nusprendė pradėti išsamų tyrimą. Komisija tirs, ar Grupės (Grupės įmonė UAB Ignitis) 2016–2018 m. laikotarpiu gauta kompensacijos suma, visų pirma susijusi su nugaravimo ir balansavimo sąnaudomis, atitinka VESP (Visuotinės ekonominės svarbos paslaugos) sistemą.

Europos Komisijai baigus oficialią tyrimo procedūrą apibrėžtais klausimais, turėtų būti priimtas galutinis ir išsamus Europos Komisijos sprendimas.

Lietuvos vyriausiasis administracinis teismas 2023 m. priėmė tris galutinius sprendimus, palankius Grupės įmonei UAB Ignitis, atmetęs AB „Achema“ skundus Tarybai dėl SGD kainos nustatymo 2019, 2020 ir 2021 metams.

Po oficialios tyrimo procedūros (kuri prasidėjo 2022 m. gruodžio mėn.) bus daugiau aiškumo vertinant faktinį finansinį poveikį Bendro-vei. Bendrovė tikisi, kad sprendimas bus priimtas 2025 m. pirmąjį pusmetį.

28.2 Reguliacinis turtas ir įsipareigojimai

28.2.1 Gamtinių dujų skirstymas buitiniams vartotojams

Gamtinių dujų tiekimas buitiniams vartotojams yra reguliuojamas VERT. VERT reguliuoja vartotojų mokamą gamtinių dujų tarifą. Regu-liciniai skirtumai, apibūdinami kaip skirtumas tarp fiksuotos gamtinių dujų pardavimo kainos ir faktinės gamtinių dujų pirkimo kainos, nebuvo pripažįstami finansinėse ataskaitose iki 2024 m. gruodžio 31 d., nes Grupė neturėjo garantijos, kad šis skirtumas vadovaujantis teisine baze ateityje bus gražintas.

Nesurinkta nepripažinta suma 2024 m. gruodžio 31 d. – 1 130 tūkst. Eur (2023 m. gruodžio 31 d. – 437 tūkst. Eur nesurinkta suma). Vadovybė tikisi, kad nesurinkta nepripažinta suma 1 130 tūkst. Eur buitiniams vartotojams bus įtraukta į būsimus ateinančių 12 mėnesių tarifus.

28.2.2 Gamtinių dujų paskirtasis tiekimas

Paskirtąją tiekimo veiklą taip pat reguliuoja VERT. Reguliaciniai skirtumai susidaro, kai faktinės sąnaudos skiriasi nuo planuotų, bet Grupė neapskaito jų kaip reguliacinio turto ar įsipareigojimų finansinėse ataskaitose, nes skirtumas bus padengtas teikiant paslaugas ateityje. 6 158 tūkst. Eur nesurinkta suma 2024 m. gruodžio 31 d. ateityje bus įskaiciuota į SGGT dedamąją (2023 m. gruodžio 31 d. – 18 046 tūkst. Eur nesurinkta suma).

29 Sandoriai su susijusiomis šalimis

Susijusios šalys, tūkst. Eur	Gautinos sumos	Gautos paskolos	Mokėtinos sumos	Mokėtinos paskolos	Pardavimai	Pirkimai	Finansinės veiklos pajamos	Finansinės veiklos (sąnaudos)
	2024 m. gruodžio 31 d.	2024 m. gruodžio 31 d.	2024 m. gruodžio 31 d.	2024 m. gruodžio 31 d.	2024 m.	2024 m.	2024 m.	2024 m.
AB „Ignitis grupė“	27	-	165 190	12 233	7	714	-	(9 559)
AB „Ignitis grupė“ grupės įmonės	5 267	25 718	58 346	-	43 171	384 400	1 116	(22)
Valstybės kontroliuojamos UAB „EPSO-G“ grupės įmonės	18 388	-	5 246	-	79 216	68 439	20	-
Iš viso	23 682	25 718	228 782	12 233	122 394	453 553	1 136	(9 581)

Susijusios šalys, tūkst. Eur	Gautinos sumos	Gautos paskolos	Mokėtinos sumos	Mokėtinos paskolos	Pardavimai	Pirkimai	Finansinės veiklos pajamos	Finansinės veiklos (sąnaudos)
	2023 m. gruodžio 31 d.	2023 m. gruodžio 31 d.	2023 m. gruodžio 31 d.	2023 m. gruodžio 31 d.	2023 m.	2023 m.	2023 m.	2023 m.
AB „Ignitis grupė“	-	-	125 161	73 092	-	837	-	(19 958)
AB „Ignitis grupė“ grupės įmonės	6 117	-	65 157	4 666	36 092	386 563	-	(80)
Valstybės kontroliuojamos UAB „EPSO-G“ grupės įmonės	7 751	-	3 202	-	111 878	55 169	-	-
Iš viso	13 868	-	193 520	77 758	147 970	442 569	-	(20 038)

Sandoriai su kitomis Valstybės valdomomis įmonėmis sudarė įprastinius verslo sandorius, todėl šie sandoriai neatskleisti.

Per 2024 ir 2023 m. Grupė naudojo Grupės lėšų koncentravimo (angl. cash-pool) platforma. 2024 m. buvo grąžintos suteiktos lėšos ir paimta papildomų (21 pastaba). Iš susijusių šalių gautų paskolų judėjimas atskleidžiamas 21 pastaboje.

29.1 Sandorių su susijusiomis šalimis sąlygos

Atsiskaitymo terminai nustatomi per 30 – 90 dienų. Skolų likučiai metų pabaigoje nėra užtikrinti įkeitimais, joms nėra skaičiuojamos palūkanos, o atsiskaitymai įvyksta pinigais. Nebuvo suteikta ar gauta jokių susijusių šalių gautinų ar mokėtinos sumų dengimo garantijų.

29.2 Išmokos pagrindiniams vadovaujantiems asmenims

tūkst. Eur	2024 m.	2023 m.
Atlyginimai ir kitos trumpalaikės išmokos pagrindiniams vadovaujantiems asmenims	251	443
Iš jų:		
Trumpalaikės išmokos	217	420
Ilgalaikės išmokos	34	23
Pagrindinių vadovujančių asmenų skaičius	6	6

2024 ir 2023 m. valdybos nariai ir generalinis direktorius priskiriami Grupės pagrindiniams vadovaujantiems asmenims (2023 m. buvo priskirta stebėtojų taryba – žr. žemiau). Daugiau informacijos apie pagrindinius vadovujančius asmenis pateikiama „Valdymo ataskaitoje“ metiniame pranešime.

Pagrindinės kontroliuojančios įmonės stebėtojų taryba ir valdyba 2023 m. gegužės mėn. priėmė sprendimą pakeisti dvipakopį valdymo modelį į vienpakopį, t. y. buvo atsisakyta iš darbuotojų suformuotos vykdomosios valdybos, vietoje jos suformuota valdyba su priežiūros funkcija ir patvirtinta naujos sudėties valdyba.

30 Rizikos valdymas

30.1 Apžvalga

Rizika yra natūrali ir neatsiejama verslo veiklos dalis, o rizikos pobūdis nuolat kinta. Valdydama riziką, Grupė siekia ją sušvelninti ir sumažinti iki priimtino lygio. Šioje dalyje aprašomas tik pagrindinių finansinių rizikų valdymas. Kitų rizikų valdymas pateiktas Valdymo ataskaitoje.

30.2 Finansinės rizikos veiksniai

Valdydama veiklą Grupė susiduria su įvairiomis finansinėmis rizikomis: rinkos rizika (įskaitant užsienio valiutos riziką, pinigų srautų palūkanų normos riziką), kredito rizika ir likvidumo rizika. Valdydamos šias rizikas Grupės įmonės siekia sumažinti veiksnių, galinčių neigiamai paveikti Grupės finansinius veiklos rezultatus, įtaką.

30.2.1 Rinkos rizika

Rinkos rizika – tai rizika, kad finansinės priemonės tikroji vertė arba būsimi pinigų srautai svyruos dėl rinkos kainų pokyčių. Rinkos rizika apima trijų rūšių riziką – valiutos riziką, palūkanų normos riziką ir biržos prekių kainos riziką.

30.2.1.1 Valiutos rizika

Valiutos rizika – tai rizika, kad pozicijos tikroji vertė arba būsimi pinigų srautai svyruos dėl užsienio valiutos kurso pokyčių.

Grupė pirkimo ir pardavimo sandorius daugiausia sudaro eurais. Valiutų kursų svyravimo rizika labiausiai būdinga Grupės gamtinių dujų pirkimo sandoriams iš trečiųjų šalių. Siekiant sumažinti užsienio valiutos kurso svyravimo riziką, gamtinių dujų pirkimo ir tiekimo sutartys paprastai sudaromos ta pačia valiuta.

30.2.1.2 Palūkanų normos rizika

Palūkanų normos rizika – tai rizika, kad finansinės priemonės tikroji vertė arba būsimi pinigų srautai svyruos dėl rinkos palūkanų normos svyravimų.

Prisiimant skolinius įsipareigojimus siekiama, jog ilgalaikiai įsipareigojimai turėtų fiksuotą palūkanų normą. Jei dėl objektyvių priežasčių palūkanų normos fiksavimas yra negalimas ir priimtas įsipareigojimas sudaro ženklų sumą (Grupės kontekste), palūkanų valdymui naudojami palūkanų normos išvestiniai produktai (2024 m. ir 2023 m. Grupė nesinaudojo palūkanų normų išvestiniais produktais). Turi būti siekiama, kad bent 50 proc. Grupės konsoliduoto ilgalaikių paskolų portfelio sudarytų ilgalaikės fiksuotos palūkanų normos paskolos. Naudojant bet kurį iš palūkanų normos išvestinių produktų būtina, jog jo pabaigos data sutaptų su skolos įsipareigojimų pabaigos data.

Paskolos su kintama palūkanų norma 2024 m. gruodžio 31 d. nebuvo gautos (2023 m. gruodžio 31 d. – 27 000 tūkst. Eur).

Palūkanų normos rizika vertinama atsižvelgiant į Grupės pelno jautrumą palūkanų normų pokyčiams. Šis vertinimas pateiktas toliau esančioje lentelėje.

Grupė	Padidėjimas / sumažėjimas, p. p.	Pelno padidėjimas / (sumažėjimas)
2024	1/(1)	-/-
2023	1/(1)	(270)/270

30.2.1.3 Energijos ir biržos prekių rizika

Biržos prekių rizika – tai rizika, kad rinkos kainų pokyčiai (biržos prekių) turės įtakos Grupės rezultatui arba turimų finansinių priemonių vertei. Rinkos rizikos valdymo tikslas – valdyti ir kontroliuoti rinkos rizikos poveikį priimtiniuose režimuose, siekiant optimizuoti grąžą.

Siekdama apsisaugoti nuo biržos prekių rizikos, Grupė naudoja išvestines finansines priemones. Visi tokie sandoriai vykdomi vadovaujantis Grupės rizikos valdymo politika. Paprastai Grupė siekia taikyti apsidraudimo sandorių apskaitą valdyti nepastovumą pelno (nuostolių) ataskaitoje.

Įprastinėje veikloje Grupė susiduria su gamtinių dujų ir elektros energijos produktų kainos rizika. Rizika kyla dėl pinigų srautų iš gamtinių dujų ir elektros energijos pardavimo ar pinigų srautų, patirtų siekiant įsigyti fiksuotos kainos elektros energijos / gamtinių dujų pagal pardavimo sutartis. Didele dalimi ši rizika grindžiama atitinkamos prekės kainos pokyčių rinkoje, kurioje veikia Grupė.

Biržos prekių rizika visų pirma susijusi su šia veikla:

- fiksuotos kainos prekės pardavimo sutartys (elektros ir gamtinių dujų) buitiniams ir verslo klientams;
- fiksuotos kainos gamtinių dujų pirkimo sutartys.

Tam kad suvaldytų biržos prekių riziką, Grupė sudaro finansinių išvestinių priemonių sutartis (pinigų srautų apsidraudimo sandoriai). Tai daroma siekiant užsitikrinti minėtų prekių fiksuotą įsigijimo kainą, kad iš pardavimo pagal sutartį ar tikėtino pardavimo fiksuota kaina, būtų gaunamas optimalus pelnas.

Su elektros energija susijusiems apsidraudimo sandoriams Grupė naudoja kainos dedamąją grindžiamus apsidraudimo sandorius išvestinių priemonių rinkoje „NASDAQ commodities“ arba lygiavertčius sandorius įsigyjanti tiesiogiai iš kitų rinkos dalyvių (angl. Over-the-Counter, OTC); su gamtinėmis dujomis susijusiems apsidraudimo sandoriams naudoja sandorius įsigyjant OTC su kainų indeksais, atitinkančiais apdraustas sutartis. Ekonominio ryšio ir apsidraudimo sandorių veiksmingumo vertinimas atliekamas naudojant:

- dolerio sudengimo metodą (angl. Dollar offset method) elektros energijos apsidraudimo sandoriams;
- aprašomąjį metodą (angl. Descriptive method) gamtinių dujų apsidraudimo sandoriams.

Du skirtingi komponentai, naudojami su elektros energija susijusiems apsidraudimo sandoriams kaip apdraustos pozicijos, yra SYS kaina ar kainos komponento ekvivalentas arba panašus į skirtumą tarp Lietuvos kainų zonos ir SYS kainos. Ekonominis ryšys nustatomas kiekvienam komponentui atskirai.

- SYS kaina (vidutinė „Nordpool“ elektros energijos rinkos, kurios narė yra Lietuva, kaina);
- kainos komponento ekvivalentas arba panašus į skirtumą tarp Lietuvos kainų zonos ir SYS kainos (paprastai vadinama EPAD „NASDAQ“ biržos prekių rinkoje).

Apsidraudimo neveiksmingumas daugiausia susijęs su išvestinių finansinių priemonių ribotu tiekimu Lietuvos elektros energijos kainų zonos rinkoje. Todėl biržos prekių rizika iš dalies draudžiama panašios kainos zonoje (Latvijos, Estijos ir pan.), dėl ko neveiksmingumas yra dalinis. Paskirtasis SYS rizikos komponentas istoriškai padengė 100 proc. apdraustos pozicijos pokyčių, o kainos komponento ekvivalentas arba panašus į skirtumą tarp Lietuvos kainos ir SYS kainos istorinis padengimas procentais buvo įvairus (priklausomai nuo apsidraudimo sandorių laiko ir apdraustos kainos zonos). Per ataskaitinį 2024 metų laikotarpį, vidutiniškai 79 proc. visų elektros energijos apsidraudimo sandorių vertės aspektu buvo veiksmingi.

Grupės išvestinių finansinių priemonių pozicijų apžvalga:

tūkst. Eur	2024 m. gruodžio 31 d.		2023 m. gruodžio 31 d.	
	Nominalioji vertė pagal sutartį	Rinkos vertė	Nominalioji vertė pagal sutartį	Rinkos vertė
Rinkos išvestinės finansinės priemonės – elektra („Nasdaq commodities“)	19 449	(604)	29 246	2 591
Tiesiogiai iš kitų rinkos dalyvių įsigytos išvestinės finansinės priemonės (angl. Over-the-Counter (OTC)) – elektra	20 147	(3 923)	43 742	(14 051)
Tiesiogiai iš kitų rinkos dalyvių įsigytos išvestinės finansinės priemonės (angl. Over-the-Counter (OTC)) – gamtinės dujos	7 997	(3 194)	10 194	(1 705)
Iš viso	47 593	(7 721)	83 181	(13 165)

Apdraustos nominaliosios vertės (kiekiai MW):

	2023 m. gruodžio 31 d.		
	2025 m.	2026 m.	2027 m.
Elektros apsidraudimo sandoriai	1 339 238	172 686	-
Gamtinių dujų apsidraudimo sandoriai	(41 285)	184 386	46 146
Iš viso	1,297,953	357,072	46,146

Neigiama vertė rodo, kad „pardavimo“ pozicijų yra daugiau nei „pirkimo“.

Apdraustos nominaliosios vertės:

	2024 m. gruodžio 31 d.		
	2025 m.	2026 m.	2027 m.
Elektros apsidraudimo sandoriai	12 489	23 278	3 829
Gamtinių dujų apsidraudimo sandoriai	375	6 103	1 519
Iš viso	12 864	29 381	5 348

Rinkos vertės jautrumo analizė dėl rinkos kainų pokyčių:

tūkst. Eur	2024 m. gruodžio 31 d.		
	Padidėjimas 10%	Dabartinės kainos	Sumažėjimas 10%
	Rinkos vertė	Rinkos vertė	Rinkos vertė
Rinkos išvestinės finansinės priemonės – elektra („Nasdaq commodities“)	1 175	(604)	(2 575)
Tiesiogiai iš kitų rinkos dalyvių įsigytos išvestinės finansinės priemonės (angl. Over-the-Counter (OTC)) – elektra	(2 300)	(3 923)	(5 545)
Tiesiogiai iš kitų rinkos dalyvių įsigytos išvestinės finansinės priemonės (angl. Over-the-Counter (OTC)) – gamtinės dujos	(2 168)	(3 194)	(3 889)
Iš viso	(3,293)	(7,721)	(12,009)

30.2.1.4 Kredito rizika

Kredito rizika – tai rizika, kad sandorio šalis neįvykdys įsipareigojimų pagal finansinę priemonę ar sutartį su klientu ir dėl to patirs finansinių nuostolių.

Grupės kredito rizika kyla iš įmonių pagrindinės veiklos (prekybos ir kitos gautinos sumos) bei finansinės veiklos (suteiktos paskolos, finansinės nuomos sutartys, išvestinės finansinės priemonės). Grupės rizika, susijusi su grynais pinigais yra ribota, kadangi Grupė laiko pinigų likučius tik patikimose finansinėse institucijose.

Grupė neturi reikšmingos kredito rizikos, susijusios su prekybos ir kitų gautinų sumų, koncentracija.

Siekiant priimti optimalų sprendimą dėl galimybės sudaryti sutartis su Grupės klientais, Grupė vadovaujasi klientų mokumo vertinimo procesu ir kriterijais, organizuoja finansinį/ekspertinį patikrinimą ir remiantis gauta informacija priima sprendimą dėl kliento rizikingumo. Priklausomai nuo klientų mokumo rizikos įvertinimo, su Grupės klientais sudaromos sutartys, taikant individualias atsiskaitymo sąlygas: mažesnės rizikos klientams taikomi ilgesni atsiskaitymo terminai, didesnės rizikos – griežtesnės atsiskaitymo sąlygos ir / arba papildomos užtikrinimo priemonės, tame tarpe deponuotos lėšos Grupės sąskaitoje, laidavimai, vekseliai ir t.t. Pasirašiusių sutartis klientų atsiskaitymo rizikai valdyti Grupėje patvirtinta Klientų mokumo rizikos valdymo standartas.

Grupė gautinas sumas vertina naudojant tikėtinų kredito nuostolių atidėjinių matricą (15.1 pastaba) arba individualųjį vertinimą (15.2 pastaba), kai kiekvieno skolininko finansinė būklė ir kredito rizika įvertinami individualiai analizuojant skolininko finansines ataskaitas, atsiskaitymų drausmingumą ir kitą viešai prieinamą informaciją apie skolininką, kurį gali įtakoti skolininko kredito rizikos vertinimą.

Prioritetinis Grupės išdo valdymo tikslas yra lėšų saugumo užtikrinimas ir, laikantis šio tikslo, investicijų gražos maksimizavimas. Sandorio šalies kredito rizika valdoma sudarant sandorius tik su patikimomis finansinėmis institucijomis (arba tokių institucijų dukterinėmis bendrovėmis), turinčiomis ilgalaikio skolinimosi užsienio valiuta kredito reitingą ne žemesnį nei A- pagal „Fitch Ratings“ agentūrą (arba kitų tarpautinių kredito reitingų agentūrų atitikmenį).

Maksimali kredito rizika lygi likutinei finansinio turto vertei.

tūkst. EUR	Pastaba	2024 m. gruodžio 31 d.	2023 m. gruodžio 31 d.
Finansinis turtas apskaitomas amortizuota savikaina:			
Ilgalaikės gautinos sumos		74	139
Prekybos gautinos sumos	15	197 702	203 480
Kitos gautinos sumos	13	32 027	49 190
Gautos paskolos		25 772	160
P pinigai ir pinigų ekvivalentai	16	46 673	67 512
Gautinos sumos pagal lizingo sutartis			
Ilgalaikė dalis	13.1	6 873	5 706
Trumpalaikė dalis	13.2	1 093	943
Finansinis turtas, vertinamas TVPN arba TVKBP			
Išvestinės finansinės priemonės	26.1	3 849	8 933
Iš viso		314 063	336 063

30.2.2 Likvidumo rizika

Likvidumo rizika valdoma planuojant būsimus Grupės įmonių pinigų srautus ir užtikrinant, kad kiekviena Grupės įmonė visada turėtų pakankamai lėšų, pasirašytų kredito sutarčių bei sąskaitų perviršių, užtikrinančių įprastinę Grupės veiklą. Refinansavimo rizika valdoma užtikrinant, kad paskolos, mokėtinos per tam tikrą laikotarpį, būtų padengtos turimais pinigais, per šį laikotarpį laukiamu Grupės įmonių veiklos pinigų srautu ir nepanaudotų kreditų, kurie turi būti gražinti vėlesniais laikotarpiais, suma.

2024 m. gruodžio 31 d. Grupės bendro likvidumo rodiklis (trumpalaikis turtas iš viso / trumpalaikiai įsipareigojimai iš viso) buvo 1,00; skubaus padengimo rodiklis (trumpalaikis turtas iš viso - atsargos / trumpalaikiai įsipareigojimai iš viso) – 0,87 (2023 m. gruodžio 31 d. – atitinkamai 1,03 ir 0,83). 2024 m. gruodžio 31 d. Grupė turi 82 740 tūkst. Eur (2023 m. gruodžio 31 d. – 441 042 tūkst. Eur) nepanaudoto skolinimosi galimybių rezervą.

Toliau lentelėje pateikta informacija apie Grupės finansinius įsipareigojimus pagal grupes:

tūkst. Eur	Pastaba	2024 m. gruodžio 31 d.	2023 m. gruodžio 31 d.
Mokėtinos sumos, vertinamos amortizuota savikaina			
Paskolos	20	12 256	78 597
Nuomos įsipareigojimai	21	4 443	1 052
Prekybos mokėtinos sumos	23	257 509	183 527
Kiti trumpalaikiai įsipareigojimai	25	2 999	12 750
Finansiniai įsipareigojimai, vertinami TVPN arba TVKBP			
Išvestinės finansinės priemonės	26.1	10 966	24 689
Iš viso		288 173	300 615

Toliau lentelėje pateikta informacija apie Grupės finansinių įsipareigojimų gražinimo terminus pagal sutartis (imant finansinių įsipareigojimų, kuriems skaičiuojamos palūkanos, nediskontuotus pinigų srautus, ir kitų finansinių įsipareigojimų likutinę vertę:

tūkst. Eur	2024 m.				Iš viso
	Mažiau nei 3 mėn.	Nuo 3 mėn. iki 1 metų	Nuo 1 ir 5 metų	Po 5 metų	
Paskolos	541	1 654	19 849	-	22 044
Nuomos įsipareigojimai	-	761	2 315	3 178	6 254
Prekybos mokėtinos sumos	201 269	56 240	-	-	257 509
Kiti trumpalaikiai įsipareigojimai	2 999	-	-	-	2 999
Išvestinės finansinės priemonės	7 216	1 242	2 508	-	10 966
2023 m. gruodžio 31 d.	212 025	59 897	24 672	3 178	299 772

tūkst. Eur	2023 m.				Iš viso
	Mažiau nei 3 mėn.	Nuo 3 mėn. iki 1 metų	Nuo 1 ir 5 metų	Po 5 metų	
Paskolos	66 941	185	13 298	-	80 424
Nuomos įsipareigojimai	87	277	641	210	1 215
Prekybos mokėtinos sumos	106 117	77 410	-	-	183 527
Kiti trumpalaikiai įsipareigojimai	24 763	-	-	-	24 763
Išvestinės finansinės priemonės	2 208	9 805	12 676	-	24 689
2023 m. gruodžio 31 d.	188 103	87 677	26 615	210	302 605

31 Finansinių priemonių tikrosios vertės

31.1 Finansinės priemonės, vertinamos tikrąja verte

2024 ir 2023 m. gruodžio 31 d. Grupė apskaitė turtą ir įsipareigojimus, atsiradusius iš išvestinių finansinių priemonių. Grupė apskaito išvestinių finansinių priemonių turtą ir įsipareigojimus, kurių apskaitos principai nurodyti 1.13 pastaboje, tikrąja verte. Rinkos vertės, grindžiamos kotiruojamomis kainomis (1 lygis), apima kotiruojamas prekių išvestines finansines priemones, kuriomis prekiaujama aktyvioiose rinkose. Išvestinių finansinių priemonių, kuriomis prekiaujama aktyviojoje rinkoje, rinkos vertė dažnai sureguliuojama kasdien taip minimizuojant finansinės padėties ataskaitoje pateikiamą rinkos vertę.

Rinkos vertės, grindžiamos stebimais kintamaisiais (2 lygis) apima išvestines finansines priemones, kurių tikrajai vertei nustatyti naudojami vertinimo modeliai su stebimais kintamaisiais. Visas turtas ir įsipareigojimai, vertinami rinkos verte, yra vertinami pakartotinai. 2-ajam tikrosios vertės hierarchijos lygiui Grupė priskiria išvestines finansines priemones, susietas su Lietuvos / Latvijos ir Estijos / Suomijos elektros kainų prekybos zonomis. Tiesiogiai iš kitų rinkos dalyvių (OTC sutartys) įsigytos išvestinės finansinės priemonės ir įsigytos fizinės perdavimo teisės yra nustatomos remiantis „NASDAQ Commodities“ biržos kainomis.

Grupės išvestinės finansinės priemonės yra vertinamos tikrąja verte (visi priskyrimai hierarchijos lygiams yra nurodyti lentelėje žemiau).

31.2 Finansinės priemonės, kurių tikroji vertė atskleidžiama

Grupės finansinių įsipareigojimų, susijusių su paskolomis, tikroji vertė skaičiuojama diskontuojant būsimuosius pinigų srautus pagal rinkoje stebimą palūkanų normą. 2024 m. gruodžio 31 d. pinigų srautai diskontuoti naudojant svertinę vidutinę diskonto normą sudarė 3,55 proc. (2023 m. gruodžio 31 d. – 6,42 proc.). Su skolomis susijusių finansinių įsipareigojimų vertinimas priskiriamas 2-ajam tikrosios vertės hierarchijos lygiui.

31.3 Finansinių priemonių tikrosios vertės hierarchijos lygiai

Toliau lentelėje parodytas Grupės finansinių priemonių tikrosios vertės paskirstymas 2024 m. gruodžio 31 d. pagal hierarchijos lygius:

tūkst. Eur	Pastaba	Likutinė vertė	1-asis lygis	2-asis lygis	3-iasis lygis	Iš viso
			Aktyviose rinkose kotiruojamos kainos	Kiti tiesiogiai arba netiesiogiai skelbiami rodikliai	Neskelbiami rodikliai	
Finansinės priemonės vertinamos TVPN arba TVKBP						
Turtas						
Išvestinės finansinės priemonės	26	3 849	-	8 933	-	8 933
Įsipareigojimai						
Išvestinės finansinės priemonės	26	10 966	-	24 689	-	24 689
Finansinės priemonės, kurių tikroji vertė atskleidžiama						
Turtas						
Suteiktos paskolos	20	25 722	-	25 722	-	25 722
Įsipareigojimai						
Patronuojančiosios bendrovės kontroliuojančio akcininko paskola	20	12 256	-	10 626	-	10 626
AB „Ignitis grupė“ grupės lėšų koncentravimo (angl. cash-pool) platforma		-	-	-	-	-

Toliau lentelėje parodytas Grupės finansinių priemonių tikrosios vertės paskirstymas 2023 m. gruodžio 31 d. pagal hierarchijos lygius:

tūkst. Eur	Pastaba	Likutinė vertė	1-asis lygis	2-asis lygis	3-iasis lygis	Iš viso
			Aktyviose rinkose kotiruojamos kainos	Kiti tiesiogiai arba netiesiogiai skelbiami rodikliai	Neskelbiami rodikliai	
Finansinės priemonės vertinamos TVPN arba TVKBP						
Turtas						
Išvestinės finansinės priemonės	26	8 933	-	8 933	-	8 933
Įsipareigojimai						
Išvestinės finansinės priemonės	26	24 689	-	24 689	-	24 689
Finansinės priemonės, kurių tikroji vertė atskleidžiama						
Įsipareigojimai						
Patronuojančiosios bendrovės kontroliuojančio akcininko paskola	20	39 331	-	37 530	-	37 530
AB „Ignitis grupė“ grupės lėšų koncentravimo (angl. cash-pool) platforma	20	39 266	-	39 266	-	39 266

32 Įvykiai po ataskaitinio laikotarpio

Reikšmingų įvykių po ataskaitinio laikotarpio iki šių finansinių ataskaitų išleidimo datos nebuvo.

Papildoma informacija

1 Reikšmingi apskaitos principai

1.1 Nauji standartai, standartų pakeitimai ir aiškinimai

1.1.1 Ataskaitiniu laikotarpiu galiojantys Europos Sąjungos paskelbti ir priimti standartai ir jų aiškinimai

Toliau pateikiami nauji standartai ir (arba) standartų pataisos, patvirtinti TASV ir priimti taikyti Europos Sąjungoje 2024 m. gruodžio 31 d. pasibaigusiais metais.

2024 m. įsigalioję standartai ar jų pataisos

Įsipareigojimų priskyrimas trumpalaikiams ir ilgalaikiams
Pakeitimai TAS 7 Pinigų srautų ataskaitoje ir IFRS 7 Finansinių instrumentų atskleidimai: Tiekėjų finansavimo susitarimai
16-ojo TFAS „Nuoma“ pataisos. Nuomos įsipareigojimo vertinimas pardavimo ir atgalinės nuomos atveju

Šių standartų, pataisų ir išaiškinimų taikymas neturėjo reikšmingos įtakos finansinėms ataskaitoms.

1.1.2 Patvirtinti, bet dar neįsigalioję ir anksčiau nepradėti taikyti standartai

Rengdama šias finansines ataskaitas, Grupė netaikė naujų TASV išleistų TFAS, TAS, jų pataisų ir išaiškinimų, kurių įsigaliojimo data yra vėlesnė nei 2024 m. gruodžio 31 d. ir kuriuos galima taikyti anksčiau. Toliau pateikiami nauji standartai ir (arba) standartų pataisos, kurie buvo išleisti, bet dar neįsigaliojo:

1.1.3 Kiti standartai

Dėl toliau pateiktų naujų standartų ar standartų pataisų nėra tikimasi reikšmingo poveikio finansinėms ataskaitoms:

Kiti nauji standartai ir pataisos	TASV įsigaliojimo data	Patvirtinimo taikyti ES statusas
Pakeitimai į IAS 21 Valiutų kursų pokyčių poveikis: Keitimo trūkumas	2025 m. sausio 1 d.	Patvirtinta
Sutartys, susijusios su gamtos ištekliais priklausančia elektros energija – 9-ojo TFAS ir 7-ojo pakeitimai	2026 m. sausio 1 d.	Dar nepatvirtinta
Metiniai patobulinimai, 11 tomas	2026 m. sausio 1 d.	Dar nepatvirtinta
Finansinių priemonių klasifikavimo ir vertinimo pakeitimai – TFAS 9 ir TFAS 7 pakeitimai	2026 m. sausio 1 d.	Dar nepatvirtinta
19-ojo TFAS Dukterinės įmonės be viešosios atskaitomybės: atskleidimas	2027 m. sausio 1 d.	Dar nepatvirtinta
18-ojo TFAS 18 Finansinių ataskaitų pateikimas ir atskleidimas	2027 m. sausio 1 d.	Dar nepatvirtinta

1.2 Konsolidavimo principai

1.2.1 Konsolidavimas

Finansinės ataskaitos apima patronuojančiosios bendrovės ir jos tiesiogiai kontroliuojamų dukterinių įmonių finansines ataskaitas. Grupė kontroliuoja ūkio subjektą, jei ji gali arba turi teisę gauti kintamą grąžą iš savo ryšio su ūkio subjektu, į kurį investuojama, ir gali naudotis savo galia valdyti šį ūkio subjektą, kad paveiktų šios grąžos dydį. Kontrolė paprastai yra įgyjama valdant daugiau negu pusę balsų suteikiančių akcijų. Dukterinės įmonės visiškai konsoliduojamos nuo datos, kai Grupė įgyja šių įmonių kontrolę. Jų konsolidavimas nutraukiamas nuo kontrolės praradimo datos.

Dukterinių įmonių finansinės ataskaitos yra parengtos taikant tą pačią, kaip ir Grupės, apskaitos politiką ir tuo pačiu laikotarpiu, kurį apima patronuojamųjų įmonių finansinės ataskaitos. Visi Grupės įmonių tarpusavio sandoriai, likučiai bei nerealiizuotas tarpusavio sandorių pelnas ir (arba) nuostoliai tarp Grupės įmonių konsolidavimo metu yra eliminuojami.

Nekontroliuojanti dalis atspindi pelno (nuostolių) ir grynojo turto dalį, nepriklausančią Grupei. Pelno (nuostolių) ataskaitoje nekontroliuojanti dalis parodoma atskirai. Konsoliduotoje finansinės padėties ataskaitoje atskirai parodomos nekontroliuojančiai daliai ir patronuojančiosios įmonės akcininkams priklausančios nuosavybės dalys.

1.3 Verslo jungimai

1.3.1 Verslo jungimai taikant 3-ąjį TFAS „Verslo jungimai“ (ne bendro pavaldumo įmonės)

Ne bendro pavaldumo dukterinių įmonių įsigijimas apskaitomas įsigijimo metodu. Taikant įsigijimo metodą, verslo jungimo metu perduotas atlygis yra vertinamas kaip buvusiems įsigyjamo ūkio subjekto savininkams perduoto grynojo turto tikroji vertė. Su įsigijimu susijusios išlaidos pripažįstamos pelno (nuostolių) ataskaitoje, kai jos patiriamos.

Įsigijimo dieną įsigytas identifikuojamas turtas ir prisiimti įsipareigojimai pripažįstami tikrąja verte, išskyrus:

- atidėtojo mokesčio turtą ar įsipareigojimą ir turtą ar įsipareigojimus, susijusius su išmokų darbuotojams susitarimais, kurie yra pripažįstami ir vertinami atitinkamai pagal 12-ąjį ir 19-ąjį Tarptautinius apskaitos standartus (toliau – TAS);
- įsipareigojimai ar nuosavybės priemonės, susijusios su mokėjimais įsigyjamo asmens akcijomis arba mokėjimais akcijomis, sudarytais siekiant pakeisti įsigyjamo asmens mokėjimus akcijomis, yra vertinami įsigijimo dieną pagal 2-ąjį TFAS (žr. toliau); ir
- turtą (arba turto grupes), klasifikuojamą kaip skirtą parduoti, kuris yra vertinamas pagal 5-ąjį TFAS.

Jei ataskaitinio laikotarpio, kuriame įvyko verslo jungimas, pabaigoje pirminė verslo jungimo apskaita nėra užbaigta, Grupė pateikia preliminarias vienetų, kurių apskaita nebaigta, sumas. Šios preliminarios sumos yra koreguojamos vertinimo laikotarpiu arba pripažįstamos

papildomas turtas ar įsipareigojimai, kad atspindėtų naują informaciją, gautą apie faktus ir aplinkybes, egzistavusias įsigijimo datą, ir, kuri, jei būtų žinoma, būtų paveikusi sumas, pripažintas tą datą.

1.3.2 Prestižas

Prestižas yra nustatomas kaip perduoto atlygio sumos perviršis, t. y. kaip bet kurio nekontroliuojamo įsigyjamą ūkio subjekto dalies suma, ir įsigyjančiojo ūkio subjekto anksčiau turėtos nuosavybės dalies (jei tokia yra) tikroji vertė, atėmus įsigyto identifikuojamo turto ir prisiimtų įsipareigojimų sumas, gautas įsigijimo datą. Jei po pakartotinio įvertinimo identifikuojamo grynojo turto, gauto perimant įsigijimo datą, vertė viršija perduoto atlygio sumą, įsigyjamame ūkio subjekte nekontroliuojamos dalies sumą ir įsigyjančiojo ūkio subjekto anksčiau turėtos dalies (jei tokia yra) įsigyjamame ūkio subjekte tikrąją vertę, perteklius iš karto pripažįstamas pelno (nuostolių) ataskaitoje kaip pelnas, gautas perkant pigiau nei rinkos kaina.

1.3.3 Neapibrėžtasis atlygis

Kai Grupės perduotas atlygis verslo jungime apima neapibrėžto atlygio susitarimą, neapibrėžtasis atlygis įsigijimo datą yra įvertinamas tikrąja verte ir įtraukiamas kaip dalis atlygio, perduoto verslo jungime.

Neapibrėžto atlygio, kuris laikomas kaip vertinimo laikotarpio koregavimas, tikrosios vertės pokytis yra koreguojamas retrospektyviai atitinkamai koreguojant prestižą. Vertinimo laikotarpio koregavimai yra koregavimai, atsirandantys dėl papildomos informacijos, gautos per vertinimo laikotarpį (kuris negali būti ilgesnis kaip vieni metai nuo įsigijimo datos) apie įsigijimo datą buvusius faktus ir aplinkybes.

Tolesni neapibrėžto atlygio tikrosios vertės pasikeitimai, kurie neatitinka vertinamo laikotarpio koregavimų, yra apskaitomi atsižvelgiant į tai, kaip neapibrėžtasis įsipareigojimas yra klasifikuojamas. Neapibrėžtasis atlygis, klasifikuojamas kaip nuosavas kapitalas, nėra pakartotinai vertinamas vėlesnėmis finansinių ataskaitų datomis, o jo vėlesnis mokėjimas apskaitomas nuosavame kapitale. Neapibrėžtasis atlygis, neklasifikuojamas nuosavame kapitale, yra pakartotinai vertinamas tikrąja verte kiekvieną finansinių ataskaitų datą, o tikrosios vertės pasikeitimas pripažįstamas pelno (nuostolių) ataskaitoje.

1.3.4 Etapais atliekamas verslo jungimas

Kai verslo jungimas atliekamas etapais, Grupės anksčiau turėta akcijų dalis įsigyjamame įmonėje (įskaitant jungtinę veiklą) yra pakartotinai vertinama tikrąja verte įsigijimo datą ir gautas pelnas ar nuostoliai, jei tokių yra, pripažįstami pelno (nuostolių) ataskaitoje. Iš investicijų į įsigyjamą įmonę susidariusios sumos, kurios prieš įsigijimo datą buvo pripažintos kitose bendrosiose pajamose, yra perklasifikuojamos į pelno (nuostolių) ataskaitą, jeigu tokia apskaita būtų taikoma šių investicijų perleidimo atveju.

1.3.5 Bendro pavaldumo įmonių verslo jungimas

Bendro pavaldumo įmonių verslo jungimams taikomi šie metodai:

- įsigijimo metodas, kurį nustato 3-iasis TFAS; arba
- jungimo likutinėmis vertėmis metodas.

Pasirinkdama, kurį metodą taikyti bendro pavaldumo įmonių verslo jungimo apskaitai, Grupė, vertindama, ar verslo jungime egzistuoja „komercinis pagrindas“, atsižvelgia į šiuo kriterijus:

- sandorio tikslas;
- išorės šalių, tokių kaip nekontroliuojančios dalies akcininkų ar kitų trečiųjų šalių, dalyvavimas sandoryje;
- ar sandoris vykdomas tikrąja verte, ar ne;
- įmonių, susijusių su sandoriu, veikla; ir
- ar sujungimas yra dviejų ar daugiau įmonių sujungimas į naują įmonę, kuri anksčiau neegzistavo.

Jei sandoris turi komercinį pagrindą susijungiančioms šalims, Grupė taiko įsigijimo metodą, kaip aprašyta pirmiau punkte „Verslo jungimai taikant 3-ąjį TFAS „Verslo jungimai“ (ne bendro pavaldumo įmonės)“, atitinkamai, jei ne – Grupė taiko jungimo likutinėmis vertėmis metodą. Taikant jungimo balansinėmis vertėmis metodą, bendro pavaldumo ūkio subjektų verslo jungimas apskaitomas pagal šias procedūras:

- įmonių, kurios yra sujungiamos verslo jungimo metu, turtas ir įsipareigojimai yra apskaitomi jų likutinėmis vertėmis, lygiomis toms, kurios yra pateiktos patronuojančiosios įmonės finansinėse ataskaitose;
- naujai atsiradęs prestižas nepripažįstamas verslo jungimo metu, tačiau įsigyjantysis ūkio subjektas gali pripažinti nematerialųjį turtą, kuris atitinka 38-ojo TAS pripažinimo kriterijus;
- bet kokie skirtumai tarp sumokėto atlygio ir įsigyto grynojo turto likutinės vertės įsigijimo datą pripažįstami iš karto nuosavame kapitale kaip nepaskirstytasis pelnas.

1.3.6 Nuosavybės dalies dukterinėse įmonėse pasikeitimas, neturintis įtakos kontrolės pasikeitimui

Sandoriai su nekontroliuojančios dalies akcininkais, dėl kurių kontrolė neprarandama, apskaitomi kaip sandoriai, kurie pripažįstami nuosavybės dalyje, t. y. kaip sandoriai su akcininkais. Skirtumas tarp sumos, kuria koreguojama nekontroliuojanti dalis ir sumokėto ar gauto atlygio tikrosios vertės yra apskaitoma kaip nuosavybė. Vykdamas perleidimo nekontroliuojančiai daliai sandorius, pelnas ar nuostoliai taip pat apskaitomi nuosavybės dalyje.

1.4 Užsienio valiutų perskaičiavimas

1.4.1 Funkcinė ir pateikimo valiuta

Kiekvienos Grupės įmonės finansinėse ataskaitose parodyti straipsniai įvertinti pirminės ekonominės aplinkos, kurioje konkreči įmonė vykdo veiklą, valiuta (toliau – funkcinė valiuta).

1.4.2 Sandoriai ir likučiai

Sandoriai užsienio valiuta perskaičiuojami į funkcinę valiutą naudojant valiutų kursus, galiojančius sandorių atlikimo dieną. Pelnas ir nuostoliai, atsirandantys vykdant atsiskaitymus, susijusius su šiais sandoriais, bei perskaičiuojant piniginius turto bei įsipareigojimų likučius, denominuotus užsienio valiutomis, pagal metų pabaigoje galiojančius kursus, pripažįstami pelno (nuostolių) ataskaitoje.

1.4.3 Grupės įmonės

Atliekant konsolidavimą, užsienyje veikiančių ūkio subjektų turto ir įsipareigojimų sumos yra perskaičiuojamos į eurus pagal ataskaitos datą galiojusį valiutos kursą, o jų pelno (nuostolių) ataskaitos straipsnių sumos yra perskaičiuojamos naudojant vidutinius ataskaitinio laikotarpio valiutų keitimo kursus. Valiutų kursų keitimo skirtumai, atsirandantys dėl valiutų kurso keitimo konsolidavimo metu, yra pripažįstami kitose bendrosiose pajamose. Pardavus užsienyje veikiančių ūkio subjektą, kitų bendrųjų pajamų komponentas, susijęs su šiuo konkrečiu užsienyje veikiančiu ūkio subjektu, yra perklasifikuojamas į pelno (nuostolių) ataskaitą.

1.4.3.1 Pajamos pagal sutartis su klientais

Grupė sutartyse su klientais nustato, ar sutarties vykdymo įsipareigojimas (tiek aiškiai apibrėžtas, tiek numanomas) yra perduoti atskiras prekes ar paslaugas ar perduoti keletą atskirų prekių ar paslaugų, kurios iš esmės yra tos pačios ir turi tą patį perdavimo modelį klientui. Pažadėtos prekės ar paslaugos reiškia atskirą veiklos įsipareigojimą, jei prekės ar paslaugos yra atskiros. Pažadėta prekė ar paslauga laikoma atskira, jei tenkinami abu šie kriterijai:

- klientas gali gauti naudos iš prekės ar paslaugos savarankiškai arba naudodamas kitus lengvai prieinamus išteklius, ir
- prekę ar paslaugą galima atskirti nuo kitų pažadų sutartyje (skiriasi sutarties kontekste).

Grupės pagrindiniai teisiniai veiklos įsipareigojimai, nustatyti sutartyse su klientais, yra šie:

- *Elektros energijos pardavimas (1.4.4 pastaba)*
- *Elektros energijos tiekimas (1.4.4 pastaba)*
- *Gamtinių dujų pardavimas (1.4.5 pastaba)*
- *Suskystintų gamtinių dujų terminalo saugumo dedamosios paslaugos (toliau – SGGT paslaugos) (1.4.5 pastaba)*
- *Projektinės veiklos paslaugos (1.4.6 pastaba)*

Pajamos iš sutarčių su klientais yra pripažįstamos, kai perduotų prekių ar paslaugų kontrolė yra perduodama klientui už kainą, kuri atspindi atlygį, kurį Grupė tikisi turinti teisę gauti mainais į šias prekes ar paslaugas. Pajamos yra įvertinamos atsižvelgiant į atlygį, kurį Grupė tikisi turinti teisę gauti pagal sutartį su klientu, neįtraukiant sumų, surinktų trečiųjų šalių vardu.

Pajamos iš tam tikrų paslaugų sutarčių su klientais pripažįstamos remiantis faktiškai suteiktomis paslaugomis iki ataskaitinio laikotarpio pabaigos kaip visų teikiamų paslaugų dalis, nes klientas gauna ir naudoja nauda tuo pačiu metu. Pripažindama pajamas, Grupė atsižvelgia į sutarčių su klientais sąlygas ir į visus svarbius faktus bei aplinkybes, įskaitant pinigų srautų, atsirandančių dėl sutarties su klientu, pobūdį, sumą, laiką ir neapibrėžtumą.

1.4.4 Su elektros energija susijusios pajamos

Grupės pajamas, susijusias su elektros energija, sudaro:

- elektros energijos pardavimo pajamos,
- elektros energijos tiekimo pajamos.

Su elektros energija susijusios pajamos yra gaunamos iš nebutinių ir buitinių vartotojų. Buitiniams vartotojams elektros energija tiekama taikant visuomeninio elektros energijos tiekimo tarifą (1.4.4.2 pastaba) ar nepriklausomo tiekimo tarifą (1.4.4.1 pastaba). Nebutiniams vartotojams elektros energija tiekama taikant nepriklausomo tiekimo tarifą (1.4.4.1 pastaba).

Su elektros energija susijusių pajamų apskaitos politika pateikiama pagal elektros energijos tarifo, kuris taikomas buitiniams ir nebutiniams vartotojams už suvartotą elektros energiją, komponentus. Tarifą sudaro šie komponentai:

- elektros energijos kaina (1.4.4.1, 1.4.4.2 pastabos);
- elektros energijos tiekimo paslaugos kaina (1.4.4.1, 1.4.4.2 pastabos);
- elektros energijos persiuntimo paslaugos kaina, kurią sudaro du komponentai: elektros perdavimas aukštos įtampos tinklais ir elektros skirstymas vidutinės ir žemos įtampos tinklais (1.4.4.1 pastaba);
- elektros energijos sisteminių paslaugų kaina (apima rezervinės galios paslaugas) (1.4.4.1 pastaba);
- mokestis už VIAP paslaugas (toliau – VIAP mokestis) (1.4.4.1 pastaba).

Informacija apie kainų reguliavimą ir Grupės pelningumą pateikiama 1.4.7.1 pastaboje.

1.4.4.1 Elektros energijos pardavimo pajamos

Elektros energijos pardavimo pajamas (5 pastaba, eilutė „Elektros energijos pardavimo pajamos“) daugiausia sudaro elektros energijos pardavimai nebutiniams vartotojams ir buitiniams vartotojams, teikiant nepriklausomo tiekimo paslaugą pagal dvišalę sutartį.

Pajamos apima elektros energijos kainą ir mokesčių už elektros tiekimo paslaugas. Pajamos pripažįstamos per laikotarpį kiekvienu ataskaitiniu laikotarpiu pagal išrašytas PVM sąskaitas faktūras, kuriose yra pateikiamas apskaičiuotas suvartotos elektros energijos kiekis. Suvartotos elektros energijos kiekis apskaičiuojamas remiantis vartotojų pateiktais deklaruotais skaitiklių rodmenimis.

Grupė vykdydama elektros energijos tiekimą per vartotojų mokamą elektros energijos tarifą surenka mokesčius už kitus tarifo komponentus (1.4.4 pastaba) ir perveda juos kitiems ūkio subjektams:

Tarifo komponentas: perdavimas aukštos įtampos tinklais ir skirstymas vidutinės ir žemos įtampos tinklais

Elektros skirstymo ir perdavimo paslaugos yra įsigyjamos iš elektros skirstymo sistemos operatoriaus. Grupė per elektros energijos tarifą surenka mokesčius už šias paslaugas ir perveda minėtam operatoriui. Grupės vadovybė nustatė, jog Grupė yra agentas elektros energijos skirstymo ir perdavimo paslaugoms (4.2.2 pastaba). Grupė šių paslaugų pajamas ir sąnaudas registruoja vienoje pelno (nuostolių) ataskaitos eilutėje „Elektros, gamtinių dujų ir kitų paslaugų pirkimai“.

Tarifo komponentas: sisteminės paslaugos

Sisteminės paslaugos yra teikiamos ir įsigyjamos iš elektros perdavimo sistemos operatoriaus. Grupė per elektros tarifą surenka mokesčius už šias paslaugas ir perveda šiam operatoriui. Remiantis tais pačiais argumentais, kuriais buvo remiamasi nustatant agento veiklą elektros perdavimo ir skirstymo paslaugų atžvilgiu (4.2.2 pastaba), Grupės vadovybė nustatė, jog Grupė yra agentas sisteminėms paslaugoms. Grupė šių paslaugų pajamas ir sąnaudas registruoja vienoje pelno (nuostolių) ataskaitos eilutėje „Elektros, gamtinių dujų ir kitų paslaugų pirkimai“.

Tarifo komponentas: VIAP mokestis

VIAP mokestis yra neatsiejama elektros energijos tarifo dalis. Grupė per elektros energijos tarifą surenka VIAP mokesčius iš galutinių vartotojų, prijungtų prie elektros skirstymo tinklo, ir perveda juos VIAP lėšų administratoriui UAB „Baltpool“. Grupės vadovybė nustatė, jog Grupė yra agentas VIAP mokesčiams (4.2.1 pastaba). Grupė šių mokesčių pajamas ir sąnaudas registruoja vienoje pelno (nuostolių) ataskaitos eilutėje „Elektros, gamtinių dujų ir kitų paslaugų pirkimai“.

1.4.4.2 Visuomeninio elektros energijos tiekimo pajamos

Visuomeninio elektros energijos tiekimo pajamas (5 pastaba, eilutė „Visuomeninio elektros energijos tiekimo pajamos“) sudaro šie visuomeninio elektros energijos tiekimo tarifo komponentai:

- (i) visuomeninės elektros energijos kaina ir
- (ii) visuomeninio tiekimo paslaugos kaina.

Visuomeninio elektros energijos tiekimo vartotojams pajamos yra pripažįstamos per laikotarpį, remiantis jų pateiktais ir skirstymo sistemos operatoriaus patikrintais elektros skaitiklių rodmenimis. Jeigu esama skirtumų tarp pateiktų ir patikrintų kiekių dėl perdeklaravimo (4.5 pastaba), Grupė apskaičiuoja ateinančių laikotarpių pajamų sumą (5 pastaba) ir apskaito ją kaip sutarčių įsipareigojimą. Jei Grupė negali gauti duomenų apie suvartotą elektrą pagal skaitiklių rodmenis dėl konkrečių priežasčių (kliento vėlavimas pateikti rodmenis, sugenda nuotolinio rodmenų nuskaitymo įrenginys ar kiti susitarimai su klientu), pajamos iš elektros energijos pardavimo pripažįstamos remiantis vidutinio vartojimo įvertinimo metodu. Taikant vidutinio vartojimo įvertinimo metodą, elektros energijos suvartojimas apskaičiuojamas pagal ankstesnius 12 mėnesių elektros energijos suvartojimo duomenis, t. y. apskaičiuojamas vidutinis per tam tikrą laikotarpį elektros suvartojimas, o metų pabaigoje koreguojamas pagal faktinius rodmenis.

Visuomeninio elektros energijos tiekimo veikla yra reguliuojama (1.4.7.1 pastaba).

Grupė vykdydama visuomeninį elektros energijos tiekimą per vartotojų mokamą elektros energijos tarifą surenka mokesčius (1.4.4 pastaba) už kitus tarifo komponentus ir perveda juos kitiems ūkio subjektams (1.4.4.1 pastaba)

1.4.5 Su dujomis susijusios pajamos

Grupė su dujomis susijusias pajamas sudaro:

Gamtinių dujų pardavimo pajamos (1.4.5.1 pastaba),
SGDT saugumo dedamosios pajamos (1.4.5.2 pastaba).

Su dujomis susijusios pajamos yra gaunamos iš verslo klientų ir buitinių vartotojų teikiant dujų tiekimo paslaugas. SGDT saugumo dedamosios pajamos gaunamos kaip kompensacija už teikiamas paskirtojo tiekėjo paslaugas. Šių finansinių ataskaitų sudarymo tikslais sąvokos „dujos“ ir „gamtinės dujos“ yra vartojamos nurodant tuos pačius dalykus.

Su dujomis susijusių pajamų gautų iš buitinių vartotojų apskaitos politika yra pateikiama pagal gamtinių dujų tarifo, pagal kurį buitiniai vartotojai moka už suvartotas dujas, komponentus. Galutinis buitiniams vartotojams taikomas gamtinių dujų tarifas susideda iš šių komponentų:

- (a) dujų kaina (1.4.5.1 pastaba);
- (b) gamtinių dujų perdavimo aukšto slėgio tinklais kaina;
- (c) gamtinių dujų skirstymo vidutinio ar žemo slėgio tinklais kaina;
- (d) SGDT saugumo dedamoji (1.4.5.2 pastaba).

Grupė kaip gamtinių dujų tiekėja iš vartotojų surenka mokėjimus už visas tarifo dedamąsias. Dujų perdavimo paslaugų kainos dedamoji ir SGDT saugumo dedamoji yra pervedamos dujų perdavimo tinklo operatoriui, dujų skirstymo paslaugų kainos dedamoji – dujų skirstymo tinklo operatoriui. Grupė veikia kaip agentas surenkant perdavimo paslaugų dedamosios mokesť (4.2.3 pastaba), SGDT saugumo dedamosios mokesť (4.2.1 pastaba) ir skirstymo paslaugų dedamosios mokesť (4.2.3 pastaba). Grupė pajamas ir sąnaudas registruoja vienoje pelno (nuostolių) ataskaitos eilutėje „Elektros, gamtinių dujų ir kitų paslaugų pirkimai“.

Informacija apie kainų reguliavimą ir Grupės pelningumą pateikta 1.4.7.2 pastaboje.

Pajamų iš verslo klientų apskaitos politika yra pateikta 1.4.5.1 pastaboje.

1.4.5.1 Dujų pardavimo pajamos

Dujų pardavimo pajamas (5 pastaba, eilutė „Dujų pardavimo pajamos“) sudaro dujų kaina ir tiekimo marža. Dujų pardavimus vykdo Grupė kaip gamtinių dujų tiekėja buitiniams vartotojams ir kaip SGDT paskirtasis tiekėjas dujų rinkai.

Dujų pardavimo galutiniams vartotojams pajamos yra pripažįstamos kas mėnesį, remiantis jų pateiktais ir skirstymo sistemos operatoriaus patikrintais dujų skaitiklių rodmenimis (kaupimo principu). Jeigu esama skirtumų tarp pateiktų ir patikrintų kiekių dėl perdeklaravimo (4.4 pastaba), Grupė apskaičiuoja ateinančių laikotarpių pajamų sumą (25 pastaba) ir apskaito ją kaip sutarčių įsipareigojimą. Grupė pajamas ir sąnaudas registruoja vienoje pelno (nuostolių) ataskaitos eilutėje „Elektros, gamtinių dujų ir kitų paslaugų pirkimai“.

Latvijoje gamtinių dujų skirstymo paslaugos yra teikiamos ir įsigyjamos iš dujų skirstymo tinklo operatoriaus, kuris nepriklauso Grupei. Grupė kaip gamtinių dujų tiekėja surenka mokėjimus už skirstymo paslaugas dedamąją ir perduoda juos skirstymo tinklo operatoriui. Rinkdama skirstymo paslaugos dedamosios mokesčius Latvijoje, Grupė veikia kaip agentas (4.2 pastaba).

1.4.5.2 SGDT saugumo dedamoji

Lietuvos Respublikos suskystintų gamtinių dujų terminalo įstatyme numatyta, kad iš galutinių vartotojų surenkama ir pridedama prie gamtinių dujų perdavimo kainos vadinamoji saugumo dedamoji, kurios pirminis tikslas yra skirti lėšas:

- SGDT įrengimui, jo infrastruktūrai ir prijungimui bei visoms fiksuotoms eksploataavimo išlaidoms, kurios neįtrauktos į kitas valstybės reguliuojamas kainas, padengti, ir
- kompensavimui būtinų išlaidų, kurių reikia, kad būtų užtikrintas minimalaus dujų kiekio patiekimas SGDT eksploatacijos vykdymui.

Panašiai kaip ir VIAP mokestį, SGDT saugumo dedamąją gamtinių dujų Grupė surenka iš galutinių vartotojų per sumokamą dujų tarifą ir perveda į valstybės biudžetą, iš kurio vėliau SGDT lėšos yra paskirstomos (t. y. išmokamos) SGDT paslaugų teikėjams. Grupė veikia kaip gamtinių dujų tiekėjas galutiniams vartotojams, kuris surenka SGDT saugumo dedamąją iš vartotojų per dujų tarifą, ir kaip paskirtasis suskystintų gamtinių dujų tiekėjas (toliau – SGDT paskirtasis tiekėjas), kurio funkcija yra užtikrinti būtiną SGDT darbą tiekiant minimalų gamtinių dujų kiekį.

1.4.5.2.1 Grupės, kaip gamtinių dujų tiekėjo galutiniams vartotojams, veikla

SGDT saugumo dedamoji yra gamtinių dujų tarifo dalis, kurią moka vartotojas. Mokėjimai už SGDT saugumo dedamąją yra tiesiogiai surenkami iš klientų ar gamtinių dujų tiekėjų, jei vartotojai neturi tiesioginės sutarties su perdavimo sistemos operatoriumi. Surinktos SGDT saugumo dedamosios sumos yra pervedamos dujų perdavimo sistemos operatoriumi AB „Amber Grid“, kuris yra paskirtas administruoti SGDT saugumo dedamosios mokesčius. Pagal 15-ąjį TFAS, surinkdama SGDT saugumo dedamosios mokesčius, Grupė laiko save agentu ir pripažįsta pajamas grynąja verte (4.2 pastaba). SGDT saugumo dedamosios pajamos ir sąnaudos (nepaisant to, ar grynasis rezultatas yra teigiamas, ar neigiamas) yra parodomos pelno (nuostolių) ataskaitos eilutėje „Elektros, gamtinių dujų ir kitų paslaugų pirkimai“.

SGDT saugumo komponento pajamos ir sąnaudos (neatsižvelgiant į tai, ar jų grynasis rezultatas yra teigiamas, ar neigiamas) pripažįstamos pelno (nuostolių) ataskaitos straipsnyje „Elektros, gamtinių dujų ir kitų paslaugų pirkimai“.

1.4.5.2.2 Grupės, kaip SGDT paskirtojo tiekėjo dujų rinkai, veikla

Grupė atlieka paskirtojo SGD tiekėjo funkciją.

Norint išlaikyti SGD terminalo infrastruktūrą minimaliu režimu, tam tikras gamtinių dujų, tiekiamų per šį terminalą, kiekis yra reikalingas dujų sistemai užpildyti, išdujinti ar perkrauti ir tiekti į Lietuvos gamtinių dujų sistemą ar tarptautinę SGD rinką.

SGDT įstatyme ir Gamtinių dujų tiekimo diversifikavimo tvarkos apraše nustatyta, kad reikiamą kiekį turi pristatyti paskirtas tiekėjas (Energetikos ministerijos paskirtas 10 – iai metų, paskyrimas baigiasi 2024 m. gruodžio 31 d.), kuris yra sudaręs sutartį su SGD tiekėju.

Siekiant užtikrinti SGDT veikimą, paskirtasis tiekėjas parduoda reikiamą dujų kiekį konkurencingoje rinkoje, todėl jo išlaidas, kurios yra išimtinai patiriamos (tuo tarpu kiti dujų tiekėjai tokių išlaidų nepatiria) dėl tokios paskirtojo tiekėjo veiklos pobūdžio, kompensuoja dujų perdavimo sistemos operatorius sumokėdamas SGDT lėšas iš biudžeto, į kurį gamtinių dujų tiekėjai perveda iš galutinių vartotojų surinktą SGDT saugumo dedamąją. Atitinkamai Grupė uždirba SGDT lėšų pajamas. Gamtinių dujų paskirtojo tiekimo veikla yra reguliuojama VERT (1.4.7.2 pastaba).

SGDT lėšų pajamos pripažįstamos per laikotarpį, išrašant PVM sąskaitas faktūras dujų perdavimo sistemos operatoriumi pagal iš jo gautas ataskaitas, kuriose pateikiama informacija apie išdujintą ir (arba) perkrautą SGD kiekį bei taip pat apie SGD kiekį, kurį sunaudojo Grupė technologiniams poreikiams SGD terminale. SGDT lėšų pajamos pripažįstamos pajamomis pelno (nuostolių) ataskaitos straipsnyje „Pajamos pagal sutartis su klientais“. SGDT saugumo dedamosios pajamos yra pateiktos 6 pastabos eilutėje „SGDT saugumo dedamosios pajamos“.

SGDT saugumo dedamosios pajamos yra reguliuojamos VERT (1.4.7.2 pastaba).

1.4.6 Kitos reikšmingos pajamos pagal sutartis su klientais

1.4.6.1 Projektinės veiklos pajamos

Projektinė veikla apima eilę tarpusavyje susijusių darbų todėl, kaip veiklos įsipareigojimas sutartyje su klientu identifikuojamas pardavėjo pažadas suteikti klientui saulės jėgainės, energijos taupymo sprendimų, elektromobilių įkrovimo stotelių ar kitas įrengimo paslaugas. Sutartyje su klientu nustatytas veiklos įsipareigojimas įvykdomas iškart, kai klientui perduodamas sutartyje įvardintas objektas. Veiklos įsipareigojimo vykdymo eiga yra matuojama taikant įvesties metodą. Grupė nustatė, kad įvesties metodas, pagrįstas patirtomis sąnaudomis, suteikia galimybę tinkamai nustatyti progresą iki visiško darbų įvykdymo.

Po statybos ir rangos darbų pabaigos pardavėjas suteikia darbams ir panaudotoms prekėms garantinį laikotarpį. Atsižvelgiant į 15 TFAS B31 punktą, kai garantijos yra reikalaujamos pagal įstatymą, kuriuo siekiama, kad klientai būtų apsaugoti nuo rizikos įsigyti prekių su defektais, garantija nėra atskiras pardavėjo veiklos įsipareigojimas.

Sutartyje su klientu nurodoma bendra kaina, kurią pardavėjas pripažins savo pajamomis įvykdžius veiklos įsipareigojimą per sutarties laikotarpį. Pardavėjas ir klientas gali sutarti, kad dėl papildomų darbų ir kitų išlaidų, kliento mokėtinas atlygis už rangos darbus gali būti padidintas, tačiau dėl šios sąlygos sutartyje su klientu kintamas atlygis neatsiranda.

Pajamos pagal sutartį pripažįstamos tam tikrai datai pagal sutarties procentinį įvykdymo lygį. Finansinių ataskaitų datą pardavėjas įvertina faktiškai patirtų išlaidų ir sutarties sąmatoje numatytų išlaidų santykį bei apskaito pajamų sumą, kaip sutarties kainos ir nustatyto sutarties įvykdymo lygio santykio sandaugą.

1.4.7 Kainų ir pelningumo reguliavimas

Kai kurių atskirų Grupės įmonių ir jų vykdomų veiklų pelningumas yra reguliuojamas VERT tvirtinant paslaugų kainas ateinantiems me-

tams. Kainų lygis priklauso nuo numatomų ateinančių metų sąnaudų, prognozuojamos teikiamų paslaugų apimties, ankstesniais laikotarpiais uždirbto pelno nukrypimo nuo reguliuojamo dydžio ir kitų dalykų.

Faktinės per metus Grupės reguliuojamų veiklų patirtos sąnaudos gali skirtis nuo prognozuojamų tvirtinant kainas, taip pat faktinė paslaugų apimtis gali skirtis nuo prognozuojamos. Tokiu būdu reguliuojamų veiklų faktinis pelnas gali nukrypti nuo reguliuojamo lygio, ir skirtumas turės įtakos ateities paslaugų kainoms.

Grupė paprastai nepripažįsta reguliuojamos veiklos turto ar įsipareigojimų, kurių paskirtis yra išeliminuoti susidariusius skirtumus tarp einamųjų metų pelno ir reguliuojamo lygio, jeigu gautas skirtumas bus padengtas / atlygintas tik per paslaugų teikimą ateityje, išskyrus nurodytus 4.5 pastaboje.

1.4.7.1 Su elektros energija susijusios veiklos reguliavimas

VERT reguliuoja visuomeninės elektros energijos kainą nustatydamą viršutines kainas, taikomas elektros energijos pirkimo ir tiekimo paslaugos mokesčiui, ir pridėdama skirtumą, kuris susidarė tarp faktinės elektros energijos pirkimo kainos ir praėjusiame laikotarpyje prognozuotos elektros energijos kainos.

1.4.7.2 Su dujomis susijusios veiklos reguliavimas

VERT reguliuoja į dujų tarifą, taikomą buitiniams vartotojams, įtrauktas dujų perdavimo ir skirstymo paslaugų bei SGDT saugumo dedamosios, kurioms Grupė veikia kaip agentas ir nepripažįsta pajamų, kainas.

Suskystintos gamtinės dujos parduodamos reguliuojamiems (prižiūrimiems) energijos gamintojams už rinkos kainą, kurią nustato ir tvirtina VERT. Nereguliuojamoje rinkoje gamtinių dujų pardavimai atliekami nustatant šalių sutartą kainą.

Paskirtojo tiekėjo veiklą reglamentuoja VERT. Grupė gauna kompensaciją paskirtojo tiekimo kainos ir vidutinės svertinės gamtinių dujų importo kainos skirtumui padengti, kurią pripažįsta kaip pajamas. Pajamos gaunamos per SGDT saugumo dedamąją. SGDT saugumo dedamoji priklauso nuo prognozuojamų ateinančių metų dujų kainų ir kitų išlaidų, prognozuojamų dujų tiekimo apimčių, ankstesniais laikotarpiais gautų pajamų nuokrypio nuo reguliuojamos sumos ir kitų dalykų. Faktinės Grupės per metus patirtos išlaidos gali skirtis nuo tų, kurios buvo apskaičiuotos tvirtinant kainas, o realus tiekimo kiekis gali skirtis nuo prognozuojamų. Dėl to tikrasis Grupės pajamų lygis gali nukrypti nuo reguliuojamo lygio, o skirtumas turės įtakos būsiamam SGD terminalo saugumo komponentui, taigi ir būsimums pajamoms. Grupė nepripažįsta reguliuojamo turto ar įsipareigojimų, skirtų išlyginti einamųjų metų pajamas iki reguliuojamo lygio, jei skirtumas daro įtaką ateities tiekimo kainoms ir yra susigrąžintas / grąžintas už paslaugas ateityje.

1.5 Nematerialusis turtas

1.5.1 Patentai, licencijos

Patentai ir licencijos iš pradžių vertinami įsigijimo savikaina, o jų amortizacija skaičiuojama taikant tiesiogiai proporcingą metodą per numatytą naudingo tarnavimo laiką 3 – 5 metus arba per licencijos ir (arba) patento konkretų galiojimo laiką, jeigu toks nustatytas. Naudingo tarnavimo laikotarpis yra peržiūrimas kiekvienais metais.

1.5.2 Programinė įranga

Programinė įranga apskaitoma įsigijimo savikaina, atėmus sukauptos amortizacijos ir vertės sumažėjimo nuostolius.

Turto amortizacija pradeda skaičiuoti tada, kai turtas pradeda naudoti, t.y. kai jis yra toje vietoje ir tokios būklės, kokia yra reikalinga vadovybės numatomu būdu naudoti. Amortizacija skaičiuojama taikant tiesiogiai proporcingą metodą per numatytą naudingo tarnavimo laiką 3 – 4 metus. Naudingo tarnavimo laikotarpis yra peržiūrimas kiekvienais metais.

1.5.3 Verslo jungimo metu identifikuotas turtas

Verslo jungimų metu įsigytas nematerialusis turtas pradinio pripažinimo metu yra apskaitomas tikrąja verte įsigijimo dieną (kuri ir laikoma jo savikaina) ir finansinėse ataskaitose parodomas atskirai nuo prestižo. Vėliau verslo jungimų metu įsigytas ilgalaikis nematerialusis turtas yra apskaitomas įsigijimo savikaina, atėmus sukauptą amortizaciją ir vertės sumažėjimus tuo pačiu principu, kaip atskirai įsigytas nematerialusis turtas.

Verslo jungimo metu įgytam turtui balansavimo paslaugos teikimas ir prekyba išvestinėmis finansinėmis priemonėmis nustatytas 20 metų naudingo tarnavimo laikotarpis, o ryšį su klientais turtui 15 metų. Amortizacija skaičiuojama taikant tiesiogiai proporcingą (tiesinį) metodą. Turto ekonominės naudos gavimo laikotarpį Grupė peržiūri kiekvienais metais.

1.6 Ilgalaikis materialusis turtas

Ilgalaikis materialusis turtas yra apskaitomas įsigijimo (pasigaminimo) savikaina, atėmus sukauptą nusidėvėjimą ir vertės sumažėjimo nuostolius, jei tokių yra. Nusidėvėjimas yra skaičiuojama taikant tiesiogiai proporcingą (tiesinį) nusidėvėjimo metodą per visą materialiojo turto naudingo tarnavimo laikotarpį.

Įsigijimo savikaina apima ilgalaikio materialiojo turto dalių pakeitimo išlaidas, kai jos patiriamos, jei šios išlaidos atitinka turto pripažinimo kriterijus. Pakeistos turto dalies likutinė vertė yra nurašoma. Remonto išlaidos yra pridėdamos prie likutinės turto vertės, jei yra tikėtina, kad Grupė ateityje iš šių išlaidų gaus ekonominę naudą ir jei jas galima patikimai įvertinti. Visos kitos remonto ir priežiūros išlaidos pripažįstamos pelno (nuostolių) ataskaitoje per tą finansinį laikotarpį, kuriame jos buvo patirtos.

Turto likvidacinės vertės ir naudingo tarnavimo laikotarpiai nors kartą per metus peržiūrimi ir, prireikus, koreguojami.

Nebaigta statyba perkeliama į atitinkamas ilgalaikio materialiojo turto grupes tuomet, kai nebaigta statyba užbaigiama ir turtas yra parengtas jo numatytam naudojimui.

Taikomi nusidėvėjimo laikotarpiai (metais):

Ilgalaikio materialaus turto grupė	Naudingo tarnavimo laikotarpis (metais)
Saulės elektrinės	5-10
Kitas ilgalaikis materialusis turtas	3-4

1.7 Naudojimo teise valdomas turtas

Naudojimo teise valdomas turtas yra turtas, kuris parodo Grupės teisę naudotis nuomojamu turtu nuomos laikotarpiu. Grupė pripažįsta naudojimo teise valdomą turtą visų rūšių nuomai, įskaitant naudojimo teise valdomo turto nuomą subnuomos atveju, išskyrus nematerialiojo turto nuomą, trumpalaikę nuomą ir mažaverčio turto nuomą.

1.7.1 Naudojimo teise valdomo turto pirminis vertinimas

Nuomos pradžios datą Grupė naudojimo teise valdomą turtą įvertina savikaina. Naudojimo teise valdomo turto savikainą sudaro: nuomos įsipareigojimo pirminio vertinimo suma, bet kokie nuomos mokesčiai pradžios datą arba iki jos, atėmus bet kokias gautas nuomos paskatas; bet kokios Grupės patirtos pirminės tiesioginės išlaidos; ir išlaidų, kurias Grupė patirs išmontuodama ir pašalindama nuomojamą turtą, tvarkydama jo buvimo vietą arba atkurdama tokią nuomojamo turto būklę, kokios reikalaujama pagal nuomos sąlygas, įvertis, nebent tos išlaidos patiriamos atsargoms gaminti. Grupė prisiima su šiomis išlaidomis susijusį įsipareigojimą pradžios datą arba pasinaudojusi nuomojamu turtu tam tikrą konkretų laikotarpį. Grupė pripažįsta šias išlaidas kaip dalį naudojimo teise valdomo turto savikainos, kai yra prisiimamas įsipareigojimas dėl šių išlaidų.

1.7.2 Naudojimo teise valdomo turto vėlesnis vertinimas

Po pradžios datos Grupė naudojimo teise valdomą turtą vertina taikydama savikainos metodą. Taikydama savikainos metodą, Grupė naudojimo teise valdomą turtą vertina savikaina atėmusi visą sukauptą nusidėvėjimą ir visus sukauptus vertės sumažėjimo nuostolius, pakoreguotus dėl nuomos įsipareigojimo pakartotinio įvertinimo.

Apskaičiuodama naudojimo teise valdomo turto nusidėvėjimą, Grupė taiko 16-ojo TAS „Nekilnojamas turtas, įranga ir įrenginiai“ nusidėvėjimo reikalavimus.

Naudojimo teise valdomo turto nusidėvėjimas skaičiuojamas pagal tiesiogiai proporcingą (tiesinį) metodą:

Naudojimo teise valdomo turto grupė	Nusidėvėjimo laikotarpis (metais)
Pastatai	8-75

Jeigu iki nuomos laikotarpio pabaigos Grupei perleidžiama nuomojamo turto nuosavybės teisė arba jeigu naudojimo teise valdomo turto kaina rodo, kad Grupė pasinaudos pasirinkimo pirkti teise, Grupė skaičiuoja naudojimo teise valdomo turto nusidėvėjimą nuo pradžios datos iki nuomojamo turto naudingo tarnavimo laiko pabaigos. Kitu atveju Grupė naudojimo teise valdomo turto nusidėvėjimą skaičiuoja nuo pradžios datos iki ankstesnės iš šių datų: naudojimo teise valdomo turto naudingo tarnavimo laiko pabaigos arba nuomos laikotarpio pabaigos.

Grupė naudojimo teise valdomą turtą finansinės padėties ataskaitoje pateikia atskirai nuo ilgalaikio materialiojo turto.

1.8 Finansinės priemonės

Finansinė priemonė – tai bet kuri sutartis, dėl kurios pas vieną ūkio subjektą atsiranda finansinis turtas, o pas kitą – finansinis įsipareigojimas ar nuosavybės priemonė.

1.8.1 Finansinis turtas

Grupė finansinį turtą skirsto į žemiau nurodytas 3 kategorijas:

- finansinį turtą, kuris vėlesniais laikotarpiais vertinamas amortizuota savikaina;
- finansinį turtą, kuris vėlesniais laikotarpiais vertinamas tikrąja verte, tikrosios vertės pasikeitimą pripažįstant kitomis bendrosiomis pajamomis (toliau – TVKBP); ir
- finansinį turtą, kuris vėlesniais laikotarpiais vertinamas tikrąja verte, tikrosios vertės pasikeitimą pripažįstant pelnu ar nuostoliais (toliau – TVPN).

Sandorio išlaidos apima visus mokesčius ir komisinius, kurių Grupė nebūtų mokėjusi, jei nebūtų sudariusi finansinės priemonės sutarties.

Tam, kad finansinis turtas būtų priskiriamas ir vertinamas amortizuota savikaina arba TVKBP, pinigų srautai atsirandantys iš finansinio turto turi būti tik pagrindinės sumos ir palūkanų mokėjimai (toliau – SPPI) nuo pagrindinės nepadengtos sumos. Šis vertinimas vadinamas SPPI testu ir atliekamas kiekvienai finansinei priemonei. Finansinis turtas, susijęs su pinigų srautais, kurie nėra SPPI, yra priskiriamas ir vertinamas TVPN, nepriklausomai nuo verslo modelio. Nuo šio finansinio turto apskaičiuotos palūkanų pajamos yra pripažįstamos finansinės veiklos pajamomis amortizuojant faktinių palūkanų normos metodu. Visas pelnas arba nuostoliai, atsirandantys dėl turto nurašymo, pripažįstami pelno (nuostolių) ataskaitoje. Vertės sumažėjimo nuostoliai yra apskaitomi kaip kitos sąnaudos pelno (nuostolių) ataskaitoje.

Finansinio turto skirstymas po pirminio pripažinimo į pirmiau aprašytas kategorijas pagrįstas verslo modeliu, kurį Grupė taiko valdydama finansinį turtą bei turto pinigų srauto ypatybes. Finansinio turto grupei taikomas verslo modelis nustatomas lygmeniu, kuriuo matyti, kaip visos finansinio turto grupės kartu valdomos siekiant konkretaus Grupės verslo tikslo. Taikomam verslo modeliui neturi įtakos Grupės vadovybės ketinimai pavienių priemonių atžvilgiu. Grupė gali taikyti daugiau nei vieną verslo modelį savo finansiniam turtui valdyti. Atsižvelgiant į verslo modelį, taikomą valdant finansinio turto grupę, finansinio turto apskaita yra tokia:

1.8.1.1 Finansinis turtas, vėlesniais laikotarpiais vertinamas TVKBP

Grupė turi tik išvestinių priemonių, kurios vėlesniais laikotarpiais vertinamos TVKBP. Daugiau informacijos pateikiama 1.8.3 pastaboje.

1.8.1.2 Finansinis turtas, vertinamas amortizuota savikaina

Amortizuota savikaina vertinamas finansinis turtas vėliau yra apskaitomas naudojant faktinių palūkanų normos (toliau – FPN) metodą ir turtui gali būti skaičiuojamas vertės sumažėjimas. Amortizuota savikaina yra suma, kuria finansinė priemonė buvo pradžioje pripažinta, atėmus pagrindinės sumos gražinimus, pridėjus sukauptas palūkanas ir, finansiniam turtui – atėmus bet kokius nurašymus dėl tikėtinų kredito nuostolių.

Finansinis turtas pripažįstamas trumpalaikiu turtu, išskyrus tuos atvejus, kuomet jo terminas yra ilgesnis nei 12 mėnesių nuo finansinės padėties ataskaitos parengimo dienos; tokiu atveju jis pripažįstamas ilgalaikiu turtu.

1.8.1.3 Finansinis turtas, vertinamas TVPN

Skolos priemonės, kurios neatitinka finansinio turto, vertinamo amortizuota savikaina, arba finansinio turto, vertinamo TVKBP, kriterijų, yra vertinamos kaip finansinis turtas, vertinamas TVPN. Šiai kategorijai Grupė priskiria Išvestines finansines priemones (žr. 1.8.3 pastabą).

1.8.1.4 Faktinių palūkanų normos metodas

FPN metodas taikomas apskaičiuojant finansinio turto amortizuotą savikainą, taip pat atitinkamu laikotarpiu pelno (nuostolių) ataskaitoje paskirstant palūkanų pajamas.

FPN – norma, kurią taikant apskaičiuotos būsimos pinigų įplaukos tikėtinu finansinio turto galiojimo laikotarpiu, tiksliai diskontuojamos iki finansinio turto bendrosios likutinės vertės, kuri rodo finansinio turto amortizuotą savikainą prieš koregavimą dėl bet kokių atidėjinių nuostoliams. Skaičiuodama FPN, Grupė vertina tikėtinius pinigų srautus atsižvelgiant į visas finansinės priemonės sutarties sąlygas (pvz., išankstinį apmokėjimą, pratęsimą, pasirinkimo pirkti ir panašius pasirinkimo sandorius), bet neatsižvelgdama į tikėtinius kredito nuostolius. Skaičiuojant įtraukiami visi atlygiai ir kitos sumos, kuriuos sutarties šalys sumokėjo arba gavo viena iš kitos ir, kurie yra neatskiriama FPN dalis, sandorių sąnaudos, taip pat visos kitos premijos arba nuolaidos. Skaičiuojant FPN daroma prielaida, kad pinigų srautus ir tikėtiną panašių finansinių priemonių grupės galiojimo laikotarpį galima patikimai įvertinti. Kai pinigų srautų arba finansinės priemonės (arba finansinių priemonių grupės) tikėtino galiojimo laikotarpio patikimai įvertinti neįmanoma, Grupė naudoja sutartyje numatytus pinigų srautus per visą sutartyje numatytą finansinės priemonės (arba finansinių priemonių grupės) galiojimo laikotarpį.

1.8.1.5 Finansinio turto vertės sumažėjimas – tikėtini kredito nuostoliai

Grupė atlieka į ateitį orientuotą tikėtinų kredito nuostolių, susijusių su jos skolos priemonėmis, vertinamos amortizuota savikaina, vertinimą nepaisant to, ar egzistuoja vertės sumažėjimo požymiai.

Grupės patiriami kredito nuostoliai apskaičiuojami, kaip visų sutartyje numatytų pinigų srautų, kuriuos Grupė turi gauti pagal sutartį, ir visų pinigų srautų, kuriuos Grupė tikisi gauti, skirtumas (t. y. visas pinigų trūkumas), diskontuotas taikant pirminę FPN. Pinigų srautus Grupė apskaičiuoja atsižvelgiant į visas finansinės priemonės sutarties sąlygas per tikėtiną tos finansinės priemonės galiojimo laikotarpį, įskaitant turimo užstato pardavimo arba kitokio kredito vertės didinimo, kuris yra neatskiriamas nuo sutarties sąlygų, pinigų srautus.

Tikėtini kredito nuostoliai vertinami taip, kad atspindėtų nešališką ir tikėtiną svertinę sumą, nustatomą atsižvelgiant į galimus gauti rezultatus; pinigų laiko vertę; pagrįstą ir patvirtinamą informaciją apie įvykius praeityje ir dabartines sąlygas; bei pagrįstas ir patvirtinamas prognozes dėl įvykių ateityje ir ekonominių sąlygų finansinių ataskaitų sudarymo dieną.

Tikėtini galiojimo laikotarpio kredito nuostoliai – tai tikėtini kredito nuostoliai, susidarantys dėl visų galimų įsipareigojimų neįvykdymo įvykių per laikotarpį nuo finansinio turto pirminio pripažinimo iki vėlesnės, finansinio turto padengimo, arba finansinio turto galutinio nurašymo, datos.

Grupė siekia, kad tikėtini galiojimo laikotarpio kredito nuostoliai būtų pripažįstami prieš tai, kai finansinė priemonė tampa pradelsta. Paprastai kredito rizika reikšmingai padidėja prieš tai, kai finansinė priemonė tampa laiku neapmokėta arba pastebima kitų su skolininku susijusių pradelsimo veiksnių (pvz., pakeitimas arba restruktūrizacija). Todėl, jei ne per didelėmis išlaidomis ar pastangomis galima gauti pagrįstos ir patvirtinamos informacijos, kuri yra labiau orientuota į ateitį nei apie pradelstus mokėjimus, ja remiamasi vertinant kredito rizikos pasikeitimus. Tikėtini kredito nuostoliai pripažįstami atsižvelgiant į individualiai arba bendrai įvertinta išduotų paskolų ir prekybos gautinų sumų kredito riziką, kurios vertinimas remiasi visa pagrįsta informacija, įskaitant į ateitį orientuotą informaciją.

TKN gautinoms sumoms (išskyrus prekybos gautinas sumas) apskaičiuojami:

- iš Grupės įmonių gautinų sumų TKN apskaičiuojami atliekant individualų vertinimą;
- kitų gautinų sumų, išankstinių mokėjimų ir sukauptų pajamų TKN apskaičiuojami atliekant individualų vertinimą.

Grupės vadovybės sprendimas dėl individualaus vertinimo priimamas atsižvelgiant į galimybę gauti informaciją apie konkretaus skolininko kredito istoriją, finansinę būklę vertinimo datai įskaitant į ateitį orientuotą informaciją, kuri leistų laiku nustatyti konkretaus skolininko reikšmingą kredito rizikos padidėjimą, tokiu būdu leidžiant vadovybei priimti sprendimą dėl viso galiojimo laikotarpio kredito nuostolių pripažinimo konkretaus skolininko atžvilgiu. Nesant patikimų informacijos šaltinių apie skolininko kredito istoriją, finansinę būklę vertinimo datai įskaitant į ateitį orientuotą informaciją, Grupė vertina skolą taikydama bendrąjį vertinimą.

Tikėtinų kredito nuostolių pripažinimo etapai:

1. suteikus paskolą arba sudarius lizingo sutartį Grupė pripažįsta dvylikos mėnesio tikėtinius kredito nuostolius. Paskolos (lizingo) palūkanų pajamos apskaičiuojamos nuo finansinio turto likutinės vertės nekoreguojant jų tikėtinų kredito nuostolių suma;
2. nustatę, kad kredito rizika susijusi su paskolos gavėju arba lizingo klientu, reikšmingai padidėjo, Grupė apskaitos viso paskolos arba lizingo sutarties galiojimo tikėtinius kredito nuostolius. Grupė apskaitos viso paskolos arba lizingo sutarties galiojimo tikėtinius kredito nuostolius. Visi finansinės priemonės galiojimo laikotarpio tikėtini kredito nuostoliai apskaičiuojami tik esant reikšmingam kredito rizikos, susijusios su paskolos gavėju, padidėjimui. Paskolos (lizingo) palūkanų pajamos apskaičiuojamos nuo finansinio turto likutinės vertės nekoreguojant jų tikėtinų kredito nuostolių suma;
3. jeigu Grupė nustato, kad paskolos atgavimas tampa abejotinas, arba lizingo kliento būklė rodo, kad šio kliento skolą reikia priskirti prie abejotinų skolų, tuomet šią paskolą (gautinas lizingo sumas) Grupė priskiria prie finansinio turto, kurio vertė sumažėjo dėl kredito rizikos (abejotinos paskolos ir gautinos sumos). Paskolos (lizingo) palūkanų pajamos apskaičiuojamos nuo finansinio turto likutinės vertės, kuri sumažinama tikėtinų kredito nuostolių suma.

2-ajame etape atliekamas paskolos gavėjo finansinės padėties reikšmingas pablogėjimo įvertinimas lyginant paskolos gavėjo būklę vertinimo metu su būkle buvusia paskolos išdavimo metu.

Vėliausias momentas, kai Grupė pripažįsta visus išduotai paskolai ar lizingo sutarčiai tenkančius tikėtinus galiojimo laikotarpio kredito nuostolius, identifikuojamas, kai skolininkas vėluoja apmokėti eilinę įmoką, arba visą skolą ilgiau negu 90 dienų. Esant kitų įrodymų, Grupė apskaito visus išduotai paskolai tenkančius tikėtinus galiojimo laikotarpio kredito nuostolius, neatsižvelgiant į įmokų vėlavimo apmokėti ilgiau negu 90 dienų prielaidą.

1.8.1.6 Dėl kredito rizikos sumažėjusios vertės (angl. – *credit-impaired*) finansinis turtas

Finansinio turto vertė yra sumažėjusi dėl kredito rizikos įvykių vienam arba daugiau įvykių, kurie neigiamai paveikia tikėtinus būsimus to finansinio turto pinigų srautus. Finansinio turto vertės sumažėjimo dėl kredito rizikos įrodymai yra stebėjimais grindžiami duomenys apie šiuos įvykius

- (a) dideli skolininko finansiniai sunkumai;
- (b) sutarties pažeidimai, pavyzdžiui, laiku neapmokėta skola arba įmoka vėluojanti daugiau negu 90 dienų;
- (c) skolininkui suteikta nuolaida, kurios skolininkas kitu atveju nebūtų suteikęs dėl ekonominių ar sutartyje nurodytų priežasčių, siejamų su skolininko finansiniais sunkumais;
- (d) išauga tikimybė, kad skolininkas bankrutuos arba bus atliktas kitoks finansinis reorganizavimas;
- (e) dėl finansinių sunkumų išnyksta finansinio turto aktyvioji rinka;
- (f) finansinis turtas perkamas arba suteikiamas su didele nuolaida, iš ko matyti patirti kredito nuostoliai.

1.8.1.7 Finansinio turto pripažinimo nutraukimas

Finansinio turto (ar, kur tinkama, dalies finansinio turto ar dalies panašaus finansinio turto grupės) pripažinimas yra nutraukiamas, kai:

- baigiasi teisės į finansinio turto pinigų srautus galiojimo laikas;
- išlaikoma teisė į pinigų srautus, bet prisiimamas įsipareigojimas sumokėti visą sumą trečiajai šaliai pagal perleidimo sutartį per trumpą laiką; arba
- perleidžiama teisė gauti pinigines įplaukas iš turto ir/arba (a) perleidžiama iš esmės visa su finansinio turto nuosavybe susijusi rizika ir nauda, arba (b) nei perleidžiama, nei išlaikoma su finansiniu turtu susijusi rizika ir nauda, bet perleidžiama šio turto kontrolė:
 - o jei neišlaikoma kontrolė, nutraukiamas finansinio turto pripažinimas, o visos perduodant sukurtos arba išlaikytos teisės ir prievolės pripažįstamos atskirai turtu arba įsipareigojimais;
 - o jei išlaikoma kontrolė, toliau pripažįstamas finansinis turtas tiek, kiek toliau kontroliuojamas finansinis turtas.

Vertinant, ar išlaikyta perduoto turto kontrolė, atsižvelgiama į gavėjo gebėjimus parduoti šį turtą. Jei gavėjas praktiškai geba parduoti visą turtą nesusijusiai trečiajai šaliai ir atlikti tai vienašališkai, netaikydamas perdavimui papildomų apribojimų, laikoma, kad kontrolė neišlaikoma. Visais kitais atvejais kontrolė išlaikoma.

1.8.2 Finansiniai įsipareigojimai ir išleistos nuosavybės priemonės

Skolos ir nuosavybės instrumentai yra priskiriami arba finansiniams įsipareigojimams, arba nuosavybei, priklausomai nuo sutarties turinio.

Grupė neturi išleidusi nuosavybės priemonių, išskyrus išleistą kapitalą.

1.8.2.1 Finansinių įsipareigojimų pirminis pripažinimas ir vertinimas

Finansiniai įsipareigojimai pirminio pripažinimo metu skirstomi į finansinius įsipareigojimus apskaitomus TVPN, gautas paskolas ir mokėtinas sumas arba išvestines finansines priemones, kurios priskiriamos apsidraudimo priemonėmis veiksmingo apsidraudimo santykiuose. Visi finansiniai įsipareigojimai pirminio pripažinimo metu yra pripažįstami tikrąja verte, o gautų paskolų bei mokėtinų sumų atveju – atėmus tiesiogiai priskirtinas sandorio išlaidas.

1.8.2.2 Vėlesnis vertinimas

Vėliau atliekant finansinių įsipareigojimų vertinimą jie yra skirstomi į dvi kategorijas:

- finansiniai įsipareigojimai, vertinami TVPN;
- finansiniai įsipareigojimai, vertinami amortizuota savikaina.

1.8.2.3 Finansiniai įsipareigojimai TVPN

Finansiniai įsipareigojimai TVPN apima finansinius įsipareigojimus, laikomus prekybai, ir finansinius įsipareigojimus, nurodytus pirminio pripažinimo metu TVPN.

Finansiniai įsipareigojimai yra priskiriami kaip laikomi prekybai, jei jie yra patiriami su atpirkimo tikslu artimiausiu metu. Šiai kategorijai taip pat priskiriamos išvestinės finansinės priemonės, kurias sudarė Grupė ir kurios nėra nurodytos kaip apsidraudimo priemonės apsidraudimo sandoriuose, kaip apibrėžta 9-ajame TFAS. Atskiros įterptosios išvestinės priemonės taip pat priskiriamos kaip laikomos prekybai, nebent jos yra priskiriamos veiksmingoms apsidraudimo priemonėms.

Pelnas arba nuostoliai iš šių įsipareigojimų vertės pasikeitimo pripažįstami pelno (nuostolių) ataskaitoje.

Finansiniai įsipareigojimai, nurodyti pirminio pripažinimo kaip TVPN metu, yra nurodomi pradinę pripažinimo dieną ir tik tuo atveju, jei tenkinami 9-ojo TFAS kriterijai.

1.8.2.4 Finansiniai įsipareigojimai, vertinami amortizuota savikaina

Po pirminio pripažinimo prekybos mokėtinos sumos, palūkanas uždirbančios paskolos ir obligacijos yra apskaitomi amortizuota savikaina taikant FPN metodą. Pelnas ir nuostoliai yra pripažįstami pelno (nuostolių) ataskaitoje, kai nutraukiamas įsipareigojimų pripažinimas arba amortizuojami taikant FPN metodą.

Amortizuota savikaina apskaičiuojama atsižvelgiant į nuolaidą ar priemoną įsigyjant, taip pat mokesčius ar išlaidas, kurios yra neatskiriama FPN dalis. FPN amortizacija įtraukiama kaip finansinės išlaidos į pelno (nuostolių) ataskaitą.

1.8.2.5 Pateikimas

Finansiniai įsipareigojimai priskiriami trumpalaikiams, nebent Grupė turi besąlyginę teisę atidėti įsipareigojimo padengimo terminą mažiausiai 12 mėnesių po ataskaitinio laikotarpio pabaigos.

Finansiniai įsipareigojimai priskiriami ilgalaikiams, jei iki finansinės padėties ataskaitos datos sudaryta finansavimo sutartis įrodo, kad įsipareigojimas finansinės padėties ataskaitos datai pagal pobūdį buvo ilgalaikis.

1.8.2.6 Faktinių palūkanų normos metodas

FPN metodas taikomas apskaičiuojant finansinių įsipareigojimų amortizuotą savikainą, taip pat atitinkamu laikotarpiu pelno (nuostolių) ataskaitoje paskirstant palūkanų sąnaudas.

FPN – norma, kurią taikant apskaičiuotos būsimo pinigų išmokos tikėtina finansinių įsipareigojimų galiojimo laikotarpiu tiksliai diskontuojamos iki finansinių įsipareigojimų bendrosios likutinės vertės, kuri rodo finansinių įsipareigojimų amortizuotą savikainą.

1.8.2.7 Finansinių įsipareigojimų pripažinimo nutraukimas

Finansinio įsipareigojimo pripažinimas nutraukiamas, kai jis yra padengiamas, atšaukiamas ar baigiasi jo terminas. Kai vienas esamas finansinis įsipareigojimas pakeičiamas kitu įsipareigojimu tam pačiam skolintojui, bet kitomis sąlygomis, arba kai esamo įsipareigojimo sąlygos iš esmės pakeičiamos, toks pokytis laikomas pirminio įsipareigojimo nutraukimu ir naujo įsipareigojimo atsiradimu. Skirtumas tarp atitinkamų likutinių verčių yra pripažįstamas pelno (nuostolių) ataskaitoje.

1.8.3 Išvestinės finansinės priemonės ir apsidraudimo apskaita

Grupė sudaro išvestinių priemonių sandorius, susijusius su elektros ir dujų pirkimo ir pardavimo kainomis.

Apsidraudimo sandorio pradžioje Grupė apibrėžia ir formaliai dokumentuoja apsidraudimo santykius, kuriems ji nori taikyti apsidraudimo apskaitą ir rizikos valdymo tikslus bei strategiją.

Toks dokumentavimas apima apsidraudimo priemonės, apdraustojo objekto identifikavimą, rizikos, nuo kurios apsidraudžiama, pobūdį ir tai, kaip Grupė rengiasi įvertinti, ar apsidraudimo santykis tenkina apsidraudimo priemonės veiksmingumui keliamus reikalavimus (įskaitant apsidraudimo neveiksmingumo priežasčių analizę ir tai, kaip nustatomas apsidraudimo santykis). Apsidraudimo sandoriui galima taikyti apsidraudimo apskaitą, jeigu jis atitinka visus šiuos apsidraudimo veiksmingumo reikalavimus:

- apdraustąjį objektą ir apsidraudimo priemonę sieja ekonominis ryšys;
- kredito rizikos poveikis neturi lemiamos įtakos dėl šio ekonominio ryšio atsirandantiems vertės pasikeitimams;
- apsidraudimo sandorio apsidraudimo santykis lygus apdraustojo objekto kiekio ir apsidraudimo priemonės kiekio santykiui.

1.8.3.1 Pateikimas

Išvestinių priemonių tikroji vertė pateikta finansinės padėties ataskaitos straipsniuose „Kitas ilgalaikis turtas“, „Kitas trumpalaikis turtas“, „Kiti ilgalaikiai įsipareigojimai“ ir „Kiti trumpalaikiai įsipareigojimai“ (26 pastaba).

Tikrosios vertės pasikeitimas iš išvestinių finansinių priemonių, už kurias buvo atsiskaityta ir kurios laikomos apsidraudimo apskaitai bet neatitinka apsidraudimo sandorių apskaitai keliamų reikalavimų, rezultatas pripažįstamas pelno (nuostolių) ataskaitos straipsnyje „Kitos pajamos“ (6 pastaba), jeigu tokių išvestinių finansinių priemonių bendras laikotarpio rezultatas yra pelnas, arba „Kitos sąnaudos“, jeigu tokių išvestinių finansinių priemonių bendras laikotarpio rezultatas yra nuostolis (8 pastaba).

Tikrosios vertės pasikeitimai ir išvestinių finansinių priemonių, už kurias buvo atsiskaityta ir kurios laikomos apsidraudimo apskaitai ir kurios atitinka apsidraudimo sandorių apskaitai keliamų reikalavimų kriterijus, rezultatas apskaitomas toliau nurodytu būdu:

1.8.3.2 Pinigų srautų apsidraudimo finansinės priemonės

Veiksminga apsidraudimo priemonės pelno arba nuostolių dalis pripažįstama finansinės padėties ataskaitoje, apsidraudimo priemonių rezervo straipsnyje. Neveiksmingoji apsidraudimo priemonės pelno arba nuostolio dalis pripažįstama tiesiogiai pelno (nuostolių) ataskaitoje, "Kitos pajamos" ar „Kitos sąnaudos“ straipsnyje (apskaitos metodas panašus į išvestinių priemonių, kurios neatitinka apsidraudimo sandorių apskaitai keliamų reikalavimų, apskaitos metodą – žr. 1.8.3.1 pastabą). Pinigų srautų apsidraudimo rezervas koreguojamas iki sukaupto apsidraudimo priemonės pelno arba nuostolių arba apdraustojo objekto tikrosios vertės sukaupto pokyčio, priklausomai nuo to, kuri yra mažesnė. Tam, kad išvestinė priemonė būtų galima laikyti veiksminga apsidraudimo sandorių apskaitos tikslais, apdraustojo objekto vertės padengimas turi siekti bent 67 proc. ir neviršyti 150 proc.

Realizuojant pinigų srautų apsidraudimo priemones, gautas pelnas arba nuostoliai yra perkeltami iš nuosavo kapitalo ir pripažįstami pelno (nuostolių) ataskaitos straipsnyje „Elektros, gamtinių dujų ir kitų paslaugų pirkimai“.

1.9 Energijų taupantys sprendimai – Finansinis lizingas - Grupė kaip nuomotojas

Grupė teikia energijos taupymo paslaugas, parengiant energijos taupymo projektą, kurio įdiegimui kliento valdose instaliuojama specializuota įranga bei atliekami rangos darbai. Specializuotos įrangos įsigijimą pagal sutartį su klientu gali finansuoti klientas arba Grupė. Vykdamas sutartis, kuriose įrangos ir rangos darbų įsigijimą finansuoja Grupė, pripažintos sistemos pardavimo pajamos atitinka Grupės kaupiamą minimalių įmokų priskiriamą įrengtos sistemos vertės dengimui. Įrengtos sistemos įsigijimo savikaina, atėmus negarantuotos likvidacinės vertės dabartinę vertę, pripažįstama sąnaudomis. Išlaidos, patiriamos dėl derybų ir finansinės nuomos organizavimo nuomos laikotarpio pradžioje pripažįstamos sąnaudomis.

Pripažintos gautinos sumos apskaitomos amortizuotos savikainos vertinimo pagrindu. Pirminio pripažinimo momentu gautinos sumos įvertinamos diskontuojant visus būsimuosius kliento mokėjimus už įrengtą energijos taupymo sistemą. Po pirminio pripažinimo gautinos

sumos vertinamos taikant metinę palūkanų normą, kuri buvo naudojama diskontuojant būsimuosius mokėjimus pirminio pripažinimo metu, bei pripažįstant finansavimo palūkanų pajamas.

Finansavimo palūkanų pajamos pripažįstamos per nuomos laikotarpį taikant efektyvią palūkanų normą, kuri buvo taikoma diskontuojant būsimuosius kliento mokėjimus pirminio pripažinimo momentu. Finansavimo palūkanų pajamos apskaitomos nepriklausomai nuo to, ar tokios palūkanos yra numatytos sutartyje su klientu.

Įrengtos sistemos nuosavybės teisė perduodama klientui be papildomų mokesčių po pilno atsiskaitymo pagal sutartį.

1.10 Atsargos

Atsargos pateikiamos savikaina arba grynąja galimo realizavimo verte, priklausomai nuo to, kuri iš jų mažesnė. Savikaina nustatoma naudojant FIFO metodą, išskyrus gamtines dujas ir suskystintas gamtines dujas, kurių savikaina apskaičiuojama naudojant svertinio vidurkio metodą (žr. toliau). Atsargų savikaina apima pirkimo kainą, mokesčius (išskyrus tuos, kuriuos vėliau Grupė susigrąžina iš mokesčių institucijų), transportavimo, tvarkymo ir kitas išlaidas, tiesiogiai priskirtinas atsargų įsigijimui. Savikaina skolinimosi išlaidų neapima. Grynoji galimo realizavimo vertė – įvertinta pardavimo kaina esant įprastoms verslo sąlygoms, atėmus įvertintas gamybos užbaigimo išlaidas ir įvertintas pardavimo išlaidas.

Gamtinių dujų likučio vamzdyne ir saugykloje savikaina nustatoma pagal vidutinio svertinio vidurkio kaštų metodą, o saugomų suskystintų gamtinių dujų terminale – įsigijimo savikaina. Vidutinė svertinė kaina yra apskaičiuojama kaip atsargų likučio mėnesio pradžioje ir per mėnesį įvykusių pirkimų svertinis vidurkis.

1.11 Nuomos įsipareigojimai

Pradžios datą Grupė vertina nuomos įsipareigojimą ta data nesumokėtų nuomos mokesčių dabartine verte. Pradžios datą nuomos mokesčiai, įtraukti į nuomos įsipareigojimo vertinimą, apima fiksuotuosius mokesčius, atėmus bet kokias gautinas nuomos paskatas; kintamuosius nuomos mokesčius, kurie priklauso nuo indekso ar normos, iš pradžių įvertinamus naudojant indeksą ar normą pradžios datą; sumas, kurias Grupė turėtų mokėti pagal likvidacinės vertės garantijas; pasirinkimo pirkti sandorio vykdymo kainą, jei yra pagrįstai žinoma, kad Grupė ta pasirinkimo teise pasinaudos; ir baudas už nuomos nutraukimą, jeigu daroma prielaida, kad per nuomos laikotarpį Grupė pasinaudos pasirinkimo teise nutraukti nuomą.

Kintami nuomos mokesčiai, nepriklausantys nuo indekso ar palūkanų normos, pripažįstami sąnaudomis (nebent išlaidos patiriamos atsargoms gaminti) tuo laikotarpiu, kai įvyksta įvykis ar sąlyga, lemianti mokėjimą.

Skaičiuodama dabartinę nuomos mokesčių vertę, Grupė naudoja nuomininko priskaitytiną skolinimosi palūkanų normą, nuomos pradžios datą, nes nuomos sutartyse numatytos palūkanų normos negalima lengvai nustatyti. Po pirminio pripažinimo Grupė nuomos įsipareigojimą vertina: padidindama likutinę vertę, kad būtų atsižvelgta į nuomos įsipareigojimo palūkanas; sumažindama likutinę vertę, kad būtų atsižvelgta į sumokėtus nuomos mokesčius. Papildomai nuomos įsipareigojimo likutinę vertę pakartotinai vertinama jeigu yra nuomos pakeitimai, pakeistas nuomos terminas, pakeičiami nuomos mokesčiai (pvz., būsimų mokesčių pokyčiai, atsirandantys dėl indekso ar normos, naudojamų tokiems nuomos mokesčiams nustatyti), arba pasikeičia pasirinkimo teisės pirkti nuomojamą turtą vertinimas.

1.11.1 Trumpalaikė ir mažos vertės turto nuoma

Grupė taiko trumpalaikės nuomos pripažinimo išimtį (t. y. nuomai, kurios terminas baigiasi per 12 mėnesių nuo nuomos pradžios ir nėra pasirinkimo teisės pirkti). Taip pat mažos vertės turto pripažinimo išimtis taikoma nuomai, kuri laikoma mažaverte. Trumpalaikės nuomos ir mažos vertės turto nuomos mokesčiai yra pripažįstami sąnaudomis proporcingai per visą nuomos laikotarpį.

1.11.2 Grupė, kaip finansinio lizingo davėjas

Nuomos sutartis, pagal kurias Grupė perduoda iš esmės visą nuomojamo turto nuosavybei būdingą riziką ir naudą, arba, jei nuomininkas turi galimybę tęsti nuomą antriniu laikotarpiu, kurios kaina yra daug mažesnė nei rinkos kaina, yra priskiriamos finansiniam lizingui. Pradžios datą Grupė pripažįsta finansinio lizingo turtą savo finansinės padėties ataskaitoje ir pateikia jį kaip gautiną sumą, lygią grynosioms investicijoms į nuomos sutartį. Nuomos mokėjimai yra paskirstomi tarp finansinių pajamų ir neapmokėtų gautinų sumų mažinimo taip, kad atspindėtų pastovų įsipareigojimo gražos rodiklį nuo neapmokėtos gautinos sumos likučio. Finansiniai mokesčiai pripažįstami pelno (nuos-
tolių) ataskaitos straipsnyje „Finansinės pajamos“.

1.12 Išmokos darbuotojams

1.12.1 Valstybiniai planai

Grupė dalyvauja tik valstybiniuose planuose. Valstybiniai planai nustatomi teisės aktais ir apima visus subjektus, o juos vykdo nacionalinė ar vietos valdžia arba kita įstaiga (pavyzdžiui, Grupės atveju – Valstybinis socialinio draudimo fondas). Valstybinis planas yra nustatytų įmokų planas, pagal kurį Grupė moka nustatyto dydžio įmokas į atskirą ūkio subjektą ir ateityje neturės jokio teisinio ar konstruktyvaus įsipareigojimo ir toliau mokėti šias įmokas, jeigu fondas neturės pakankamai turto, kad galėtų darbuotojui sumokėti išmokas, susijusias su tarnyba dabartiniu ar ankstesniais laikotarpiais. Šios įmokos pripažįstamos sąnaudomis pagal kaupimo principą ir priskiriamos prie darbo užmokesčio sąnaudų.

1.12.2 Išėtinės kompensacijos

Išėtinės išmokos darbuotojams mokamos nutraukus darbo santykius su darbuotoju iki jo įprasto išėjimo į pensiją dienos arba darbuotojui priėmus sprendimą savo noru išėiti iš darbo mainais į tokias išmokas. Grupė pripažįsta išėtines išmokas tada, kai ji yra akivaizdžiai įpareigota nutraukti darbo santykius su esamais darbuotojais pagal detalių oficialių darbo santykių nutraukimo planą be galimybės jo atsisakyti arba įpareigota mokėti išėtines išmokas po to, kai jos buvo pasiūlytos už išėjimą iš darbo savo noru.

1.12.3 Ilgalaikės išmokos darbuotojams

Kiekvienam Grupės darbuotojui, išėinančiam iš darbo sulaukus pensinio amžiaus, pagal Lietuvos Respublikos įstatymus ir pagal kolektyvinę sutartį priklauso 2 mėnesių atlyginimų dydžio išmoka.

Jei darbuotojas priklauso profesinei sąjungai, jis taip pat turi teisę į papildomą iš tarnauto laiko išmoką pagal kolektyvinę sutartį. Išmokų darbuotojams įsipareigojimas pripažįstamas finansinės padėties ataskaitoje ir atspindi uždirbtų tų išmokų dabartinę vertę finansinės padėties ataskaitos sudarymo dieną. Aprašytas ilgalaikis išmokų darbuotojams įsipareigojimas finansinių ataskaitų sudarymo dieną yra apskaičiuojamas remiantis aktuariniais įvertinimais, taikant planuojamo sąlyginio vieneto metodą. Nustatytos ilgalaikės išmokos įsipareigojimo dabartinė vertė nustatoma diskontuojant įvertintus būsimus pinigų srautus, naudojant palūkanų normas, nustatytas vyriausybės obligacijoms, kurios išreikštos tokia valiuta, kuria bus sumokėtos išmokos darbuotojams ir kurių terminas panašus į susijusio įsipareigojimo terminą. Aktuarinis pelnas ar nuostoliai iš karto pripažįstami kitose bendrosiose pajamose.

1.13 Tikroji vertė

Grupė vertina finansines priemones, tokias kaip išvestinės finansinės priemonės, ir nefinansinį turtą, pavyzdžiui, investicinį turtą, tikrąja verte kiekvieną finansinės padėties ataskaitos datą. Tikrosios vertės nustatymas paremtas prielaida, kad turto pardavimo ar įsipareigojimų perdavimo sandoris vyksta arba:

- pagrindinėje turto ar įsipareigojimo rinkoje,
- arba
- jei nėra pagrindinės rinkos – turtui ar įsipareigojimams pačioje palankiausioje rinkoje.

Turto ar įsipareigojimų tikroji vertė nustatoma naudojant tas prielaidas, kurias naudotų rinkos dalyviai norėdami nustatyti turto ar įsipareigojimų kainą, darant prielaidą, kad rinkos dalyviai turi geriausių ekonominių interesų.

Nefinansinio turto tikroji vertė nustatoma, atsižvelgiant į rinkos dalyvio gebėjimą generuoti ekonominę naudą, naudojant turtą efektyviausiai ir geriausiai arba parduodant jį kitam rinkos dalyviui, kuris turtą naudotų efektyviausiai ir geriausiai.

Grupė naudoja vertinimo metodikas, kurios esamomis aplinkybėmis yra tinkamos ir apie kurias turima pakankamai duomenų tikrajai vertei nustatyti, naudodama kuo daugiau svarbių stebimų duomenų ir kuo mažiau nestebimų duomenų.

Visas turtas ir įsipareigojimai, kurių tikroji vertė yra nustatoma ar atskleidžiama finansinėse ataskaitose, yra suskirstomi pagal toliau aprašomą tikrosios vertės hierarchiją, kuri paremta tikrajai vertei nustatyti naudojamais reikšmingais žemiausio lygio duomenimis:

- 1-ajam lygiui priskiriama ta turto vienetų tikroji vertė, kuri nustatyta remiantis identiško turto kotiruojamomis (nekoreguotomis) kainomis aktyviose rinkose;
- 2-ajam lygiui priskiriama ta turto vienetų tikroji vertė, kuri nustatyta remiantis kitais tiesiogiai arba netiesiogiai stebimais rodikliais;
- 3-ajam lygiui priskiriama ta turto vienetų tikroji vertė, kuri nustatyta remiantis nestebimais rodikliais.

Turtą ir įsipareigojimus, kurie finansinėse ataskaitose pripažįstami pakartotinai, Grupė pakartotinai vertindama skirstymą nusprendžia, ar perkeliama sumos vyko tarp hierarchijos lygių (pagal žemiausio lygio duomenis, kurie yra reikšmingi nustatant tikrąją vertę apskritai) kiekvieno ataskaitinio laikotarpio pabaigoje.

6.2 Bendrovės finansinės ataskaitos

Parengtos už 2024 m. gruodžio 31 d., pasibaigusius metus pagal TFAS apskaitos standartus, priimtus taikyti Europos Sąjungoje

Pelno (nuostolių) ataskaita	103
Bendrųjų pajamų ataskaita	104
Finansinės padėties ataskaita	105
Nuosavo kapitalo pokyčių ataskaita	106
Pinigų srautų ataskaita	107
Aiškinamasis raštas	108

Bendrovės finansinės ataskaitos buvo parengtos ir jas UAB „Ignitis“ vadovybė pasirašė 2025 m. vasario 26 d.:

Artūras Bortkevičius

UAB „Ignitis“ vadovas

Darius Šimkus

Finansų ir verslo paramos
departamento direktorius

Rūta Tijūnaitienė

UAB „Ignitis grupės paslaugų
centras“, Apskaitos ekspertė,
veikianti pagal 2024 m. rugsėjo
30 d. sprendimą
Nr.24_GSC_SP_0051

Pelno (nuostolių) ataskaita

Už metus, pasibaigusius 2024 m. gruodžio 31 d.

tūkst. Eur	Pastabos	2024	2023
Pajamos pagal sutartis su klientais	5	967 180	1 380 994
Kitos pajamos	6	2 332	1 028
Pajamos ir kitos pajamos, iš viso		969 512	1 382 022
Elektros, gamtinių dujų ir kitų paslaugų pirkimai	7	(901 189)	(1 465 872)
Darbo užmokesčio ir susijusios sąnaudos		(17 134)	(14 026)
Nusidėvėjimas ir amortizacija		(3 896)	(4 079)
Investicijų į dukterines įmones (vertės sumažėjimas) / vertės sumažėjimo atstatymas	13	4 100	7 800
Kitos sąnaudos	8	(20 195)	(21 963)
Sąnaudos iš viso		(938 314)	(1 498 140)
Veiklos pelnas (nuostoliai)		31 198	(116 118)
Finansinės pajamos	9	5 745	6 603
Finansinės sąnaudos	9	(10 259)	(20 731)
Finansinės veiklos grynasis rezultatas		(4 514)	(14 128)
Pelnas (nuostoliai) prieš apmokestinimą		(26 684)	(130 246)
Pelno mokesčio pajamos (sąnaudos)	10	(5 751)	23 431
Grynasis pelnas (nuostoliai) už metus		20 933	(106 815)

Bendrujų pajamų ataskaita

Už metus, pasibaigusius 2024 m. gruodžio 31 d.

tūkst. Eur	Pastabos	2024 m.	2023 m.
Grynasis pelnas (nuostoliai) už metus		20 933	(106 815)
Kitos bendrosios pajamos (sąnaudos)			
Straipsniai, kurie ateityje nebus perklasifikuojami į pelną (nuostolius) (atėmus mokesčius)			
Aktuarinių prielaidų pasikeitimas	20	(12)	(16)
Straipsniai, kurie ateityje nebus perklasifikuojami į pelną (nuostolius), iš viso		(12)	(16)
Straipsniai, kurie ateityje gali būti perklasifikuojami į pelną (nuostolius) (atėmus mokesčius)			
Pinigų srautų apsidraudimas – veiksminga tikrosios vertės pokyčio dalis	20	(11 994)	(154 850)
Pinigų srautų apsidraudimas – perklasifikuota į pelną (nuostolius)	20	3 770	83 570
Straipsniai, kurie ateityje gali būti perklasifikuojami į pelną (nuostolius), iš viso		(8 224)	(71 280)
Kitos bendrosios pajamos (sąnaudos) už metus, iš viso		(8 236)	(71 296)
Bendrosios pajamos (sąnaudos) už metus, iš viso		12 697	(178 111)

Finansinės padėties ataskaita

2024 m. gruodžio 31 d.

tūkst. Eur	Pastabos	2024 m. gruodžio 31 d.	2023 m. gruodžio 31 d.
Turtas			
Nematerialusis turtas	11	20 247	18 301
Ilgalaikis materialusis turtas	12	24 732	15 533
Naudojimo teise valdomas turtas		3 611	623
Išankstiniai apmokėjimai už ilgalaikį turą		2 440	4 587
Investicijos į dukterines įmones	13	22 177	16 077
Ilgalaikės gautinos sumos	14	42 823	50 606
Kitas finansinis turtas		-	2 000
Kitas ilgalaikis turtas	27.1	1 351	99
Atidėtojo mokesčio turtas	10	22 754	51 470
Ilgalaikis turtas		140 135	159 296
Atsargos	15	41 895	65 322
Išankstiniai apmokėjimai ir ateinančių laikotarpių sąnaudos		703	3 025
Prekybos gautinos sumos	16	152 831	164 411
Kitos gautinos sumos	14	60 091	41 691
Kitas trumpalaikis turtas	27.1	3 064	8 891
Iš anksto sumokėtas pelno mokestis		4 500	5 600
P pinigai ir pinigų ekvivalentai	17	36 353	58 047
Trumpalaikis turtas		299 437	346 987
Turtas, iš viso		439 572	506 283
Nuosavas kapitalas ir įsipareigojimai			
Įstatinis kapitalas	18.2	41 155	41 155
Akcijų priedai		93 985	93 985
Rezervai			
Privalomasis rezervas	19.1	4 116	5 151
Apsidraudimo priemonių rezervas	19.2	(19 274)	(11 050)
Nepaskirstytasis pelnas (nuostoliai)		(49 879)	(71 835)
Nuosavas kapitalas		70 103	57 406
Ilgalaikės paskolos	21	11 800	11 800
Ilgalaikiai nuomos įsipareigojimai	21	3 242	408
Atidėjiniai	23	332	35 926
Kiti ilgalaikiai įsipareigojimai	27.1	19 422	12 676
Ilgalaikiai įsipareigojimai		34 796	60 810
Paskolos	21	433	66 797
Nuomos įsipareigojimai	21	402	229
Prekybos mokėtinos sumos	25	235 456	175 873
Gauti išankstiniai apmokėjimai	24.2	12 665	15 260
Atidėjiniai	23	46 773	44 110
Ateinančių laikotarpių pajamos	24.1	292	-
Kiti trumpalaikiai įsipareigojimai	26	38 652	85 798
Trumpalaikiai įsipareigojimai		334 673	388 067
Įsipareigojimai, - iš viso		369 469	448 877
Nuosavas kapitalas ir įsipareigojimai, iš viso		439 572	506 283

Nuosavo kapitalo pokyčių ataskaita

Už metus, pasibaigusius 2024 m. gruodžio 31 d.

tūkst. Eur	Pastabos	Išstatinis kapitalas	Akcijų priedai	Privalomasis rezervas	Apsidraudimo primonių rezervas	Nepaskirstytasis pelnas (nuostoliai)	Iš viso
Likutis 2023 m. sausio 1 d.		40 140	-	2 572	60 230	57 575	160 517
Grynasis pelnas (nuostoliai) už metus		-	-	-	-	(106 815)	(106 815)
Kitos bendrosios pajamos (sąnaudos)							
Pinigų srautų apsidraudimas	20	-	-	-	(71 280)	-	(71 280)
Aktuarinių prielaidų pasikeitimo rezultatas	20	-	-	-	-	(16)	(16)
Kitos bendrosios pajamos (sąnaudos) už metus iš viso					(71 280)	(16)	(71 296)
Bendrosios pajamos (sąnaudos) už metus iš viso					(71 280)	(106 831)	(178 111)
Pervedimas į privalomąjį rezervą		-	-	2 579	-	(2 579)	-
Dividendai	18.3	-	-	-	-	(20 000)	(20 000)
Išstatinio kapitalo didinimas	18.2	1,015	93 985	-	-	-	95 000
Likutis 2023 m. gruodžio 31 d.		41 155	93 985	5 151	(11 050)	(71 835)	57 406
Likutis 2024 m. sausio 1 d.		41 155	93 985	5 151	(11 050)	(71 835)	57 406
Grynasis pelnas (nuostoliai) už metus		-	-	-	-	20 933	20 933
Kitos bendrosios pajamos (sąnaudos)							
Pinigų srautų apsidraudimas	20	-	-	-	(8 224)	-	(8 224)
Aktuarinių prielaidų pasikeitimo rezultatas	20	-	-	-	-	(12)	(12)
Kitos bendrosios pajamos (sąnaudos) už metus iš viso					(8 224)	(12)	(8 236)
Bendrosios pajamos (sąnaudos) už metus iš viso					(8 224)	20 921	12 697
Pervedimas į privalomąjį rezervą		-	-	(1 035)	-	1 035	-
Likutis 2024 m. gruodžio 31 d.		41 155	93 985	4 116	(19 274)	(49 879)	70 103

Pinigų srautų ataskaita

Už metus, pasibaigusius 2024 m. gruodžio 31 d.

tūkst. Eur	Pastabos	2024 m.	2023 m.
Grynasis pelnas (nuostoliai) už metus		20 933	(106 815)
Koregavimai:			
Nusidėvėjimo ir amortizacijos sąnaudos		3 896	4 079
Išvestinių finansinių priemonių tikrosios vertės pasikeitimas	27.2	950	(1 398)
Investicijų į dukterines įmones vertės sumažėjimas / (vertės sumažėjimo atstatymas)	13	(4 100)	(7 800)
Pelno mokesčio sąnaudos (pajamos)	10	5 751	(23 431)
Atidėjinių padidėjimas (sumažėjimas)	23	(32 946)	59 420
Atsargų nukainojimas iki grynosios realizavimo vertės (atstatymas)	15	(14 102)	(88 882)
Finansinio turto vertės sumažėjimas (atstatymas)		(1 080)	(1 488)
Ilgalaikio materialiojo turto perleidimo / nurašymo nuostoliai (pelnas)		(2)	(64)
Palūkanų pajamos	9	(5 562)	(6 266)
Palūkanų sąnaudos	9	4 117	17 313
Kitos finansinės veiklos sąnaudos (pajamos)	9	5 959	3 081
Apyvartinio kapitalo pasikeitimai:			
Prekybos ir kitų gautinų sumų (padidėjimas) sumažėjimas		17 388	361 966
Atsargų, išankstinių apmokėjimų ir ateinančių laikotarpių sąnaudų, kito ilgalaikio ir trumpalaikio turto (padidėjimas) sumažėjimas		39 456	341 459
Prekybos mokėtinų sumų, ateinančių laikotarpių pajamų, gautų išankstinių apmokėjimų, kitų ilgalaikių ir trumpalaikių įsipareigojimų padidėjimas / (sumažėjimas)		16 037	(194 080)
(Sumokėtas) atgautas pelno mokestis		19 828	(34 534)
Grynieji pagrindinės veiklos pinigų srautai		76 523	322 560
Ilgalaikio materialiojo ir nematerialiojo turto įsigijimas		(11 721)	(18,805)
Iplaukos iš ilgalaikio materialiojo ir nematerialiojo turto perleidimo		10	216
Investicijos į dukterinę įmonę	13	-	(4,200)
Suteiktos paskolos	14.2	(53 650)	(127,500)
Susigrąžintos paskolos	14.2	62 600	139,000
Gautos palūkanos	14.2	5 401	5,566
Gauti finansinio lizingo mokėjimai		1 617	700
AB „Ignitis grupė“ grupės lėšų koncentravimo platforma, grynąją vertę	14.2	(25 617)	-
Kiti investicinės veiklos pinigų srautų padidėjimai / (sumažėjimai)		-	252
Grynieji investicinės veiklos pinigų srautai		(21 360)	(4 771)
Paskolų gražinimas	22	(27 000)	(332 000)
Lizingo įmokos	22	(366)	(290)
Sumokėtos palūkanos	22	(4 452)	(28 241)
Išmokėti dividendai	18.3	-	(20 000)
Sąskaitos perviršio grynasis pokytis	22	-	(172 878)
AB „Ignitis grupė“ grupės lėšų koncentravimo platforma, grynąją vertę	22	(38 959)	(76 958)
Istatinio kapitalo didinimas	18.2	-	95 000
Sumos pagal prekybos finansavimo sutartis		(6 080)	(2 940)
Kiti finansinės veiklos pinigų srautų padidėjimai / (sumažėjimai)		-	83
Grynieji finansinės veiklos pinigų srautai		(76 857)	(538 224)
Pinigų ir pinigų ekvivalentų padidėjimas (sumažėjimas)		(21 694)	(220 435)
Pinigai ir pinigų ekvivalentai metų pradžioje	17	58 047	278 482
Pinigai ir pinigų ekvivalentai metų pabaigoje		36 353	58 047

Aiškinamasis raštas

1 Bendroji informacija

UAB Ignitis (toliau – Bendrovė) yra Lietuvos Respublikoje įregistruota uždaroji akcinė bendrovė. 2014 m. rugsėjo 2 d. Bendrovė buvo įregistruota Juridinių asmenų registre, kurio tvarkytojas yra VĮ „Registrų centras“. Bendrovės buveinės adresas – Laisvės pr. 10, LT-04215, Vilnius, Lietuva. Bendrovės kodas 303383884, PVM mokėtojo kodas LT100008860617. Bendrovė įsteigta neribotam laikui. Ataskaitinis laikotarpis yra vieneri metai, pasibaigę 2024 m. gruodžio 31 d.

Pagrindinė Bendrovės veikla – gamtinių dujų ir elektros energijos tiekimas, pirkimas (importas), planavimas ir pardavimas vartotojams. Bendrovė gamtines dujas tiekia energetikos, pramonės, smulkią komercinio sektoriaus įmonėms ir gyventojams bei vykdo suskystintų gamtinių dujų (toliau – SGD), tiekimą per SGD terminalą Klaipėdoje. Bendrovė vykdo nepriklausomą elektros energijos tiekimo buitiniams vartotojams veiklą. Bendrovė taip pat plėtoja išmanių paslaugų asortimentą, rinkai siūlo elektromobilių įkrovimo sprendimus, teikia elektros energijos balansavimo paslaugą, saulės elektrinių gaminamos elektros energijos sprendimus bei kitus technologinėmis naujovėmis grįstus energetinius pasiūlymus, prekiauja elektros energijos kilmės garantijomis.

Bendrovės akcininkas buvo:

	2024 m. gruodžio 31 d.		2023 m. gruodžio 31 d.	
	Turimų akcijų skaičius	Nuosavybės dalis, proc.	Turimų akcijų skaičius	Nuosavybės dalis, proc.
AB „Ignitis grupė“	141 913 794	100	141 913 794	100
Iš viso	141 913 794	100	141 913 794	100

Bendrovės patronuojančioji įmonė yra AB „Ignitis grupė“ (įmonės kodas 301844044, registracijos adresas Laisvės pr. 10, LT-04215 Vilnius, Lietuva), kuri 2024 ir 2023 m. gruodžio 31 d. valdo 100 proc. Bendrovės akcijų. AB „Ignitis grupė“ akcininkų struktūra 2024 m. gruodžio 31 d. sudaro – Lietuvos Respublikos finansų ministerija (valdo 74,99 proc.) ir mažmeniniai bei instituciniai investuotojai (valdo 25,01 proc.). 2023 m. gruodžio 31 d. – Lietuvos Respublikos finansų ministerija (valdo 74,99 proc.), mažmeniniai bei instituciniai investuotojai (valdo 25,01 proc.).

AB „Ignitis grupė“ yra pagrindinė kontroliuojanti įmonė. AB „Ignitis grupė“ grupę sudaro AB „Ignitis grupė“ ir visos jos dukterinės įmonės (toliau – AB „Ignitis grupė“ grupė).

2024 m. gruodžio 31 d. Bendrovės dukterinės/ asocijuotosios įmonės buvo:

Dukterinė įmonė	Įmonės buveinės adresas	Bendrovės valdomų akcijų dalis, proc.	Pagrindinė veikla
Ignitis Eesti OÜ	Narva mnt 5, 10117 Talinas, Estija	100	Elektros energijos tiekimas; Elektromobilių įkrovimo stotelių plėtra
Ignitis Latvija SIA	Cēsu g. 31, k-3 LV-1012 Ryga, Latvija	100	Elektros energijos ir gamtinių dujų tiekimas; Elektromobilių įkrovimo stotelių plėtra
Ignitis Polska Sp.z.o.o.	Puławska g. 2A, Varšuva, 02-566, Lenkija	100	Elektros energijos ir gamtinių dujų tiekimas ir prekyba
Ignitis Suomi OY	Firdonkatu 2, Warkery West, 6th floor 00520 Helsinkis, Suomija	100	Gamtinių dujų tiekimas

Bendrovės vadovybė parengė ir pasirašė Bendrovės finansines ataskaitas 2025 m. vasario 26 d. Šios finansinės ataskaitos yra Bendrovės atskirosios finansinės ataskaitos parengtos pagal TFAS, patvirtintus ES, kaip to reikalauja vietos teisės aktai (toliau - finansinės ataskaitos).

Bendrovė taip pat rengia konsoliduotas finansines ataskaitas pagal TFAS apskaitos standartus, patvirtintus Tarptautinės apskaitos standartų valdybos (toliau TASV) bei priimtais taikymui Europos Sąjungoje.

2 Rengimo pagrindas

2.3 Apskaitos pagrindas

Šios finansinės ataskaitos parengtos vadovaujantis TFAS apskaitos standartais, patvirtintais Tarptautinės apskaitos standartų valdybos (toliau – TASV) ir priimtais taikyti Europos Sąjungoje.

Bendrovės finansinės ataskaitos už metus, pasibaigusius 2024 m. gruodžio 31 d. (toliau – finansinės ataskaitos), yra parengtos remiantis veiklos tęstinumo principu ir vertinimu istorine įsigijimo savikaina, išskyrus tam tikras finansines priemones, apskaitomas tikrąja verte.

Šiose finansinėse ataskaitose pateikiama palyginamoji praėjusio ataskaitinio laikotarpio informacija.

Išsamią informaciją apie Bendrovės apskaitos politiką, įskaitant jos pakeičius, pateikiame šių finansinių ataskaitų 6.2 pastaboje ir skyriuje „Papildoma informacija“.

2.4 Funkcinė ir pateikimo valiuta

Šios finansinės ataskaitos pateikiamos eurais, kuri yra bendrovės funkcinė valiuta, ir visos vertės yra suapvalintos iki artimiausio tūkstantinio skaičiaus (tūkst. Eur), išskyrus atvejus, kai nurodyta kitaip.

3 Reikšmingų apskaitos principų pokyčiai

3.1 Apskaitos politikos pakeitimai ir atskleidimai

Apskaitos politika, taikoma rengiant šias finansines ataskaitas, atitinka apskaitos principus, kurių buvo laikomasi rengiant patrunuojančiosios bendrovės metines finansines ataskaitas už metus, pasibaigusius 2023 m. gruodžio 31 d., išskyrus naujus standartus, kurie įsigaliojo per 2024 m. Bendrovė netaiko jokio standarto, aiškinimo ar pataisos, kurių išankstinis taikymas yra leidžiamas, bet kuris dar nėra įsigaliojęs.

Daugiau informacijos apie naujus standartus pateikiame šių finansinių ataskaitų skyriuje „Reikšmingi apskaitos principai“.

4 Svarbūs apskaitiniai vertinimai ir sprendimai, naudojami rengiant finansines ataskaitas

Rengiant finansines ataskaitas vadovybė padarė tam tikras prielaidas ir įvertinimus, apie ateitį, įskaitant su klimatu susijusią riziką ir galimybes, kurie turėjo įtakos pateiktoms turto, įsipareigojimų, pajamų bei sąnaudų sumoms bei neapibrėžtumų atskleidimui. Prielaidų vertinimų ir sprendimų pasikeitimai ateityje galėtų turėti reikšmingos įtakos šioms finansinėms ataskaitoms.

Vertinimai ir sprendimai su pagrindinėmis prielaidomis yra nuolat peržiūrimi ir atitinka Bendrovės rizikos valdymo bei su klimatu susijusius įsipareigojimus. Vertinimai ir sprendimai yra pripažįstami perspektyviai.

Šioje pastaboje aprašyti tik svarbūs apskaitiniai vertinimai ir sprendimai, naudojami rengiant finansines ataskaitas. Kiti naudojami apskaitiniai įvertinimai ir sprendimai pateikti kitose šių finansinių ataskaitų pastabose.

4.1 Klimato kaitos poveikis

Bendrovė ypatingą dėmesį skiria galimam klimato kaitos ir su ja susijusių ekonominių, pereinamojo laikotarpio pokyčių poveikiui patrunuojančiosios bendrovės veiklai atskleisti. Poveikis, susijęs su klimato kaita, gali atsirasti dėl fizinių (ekstremalių) klimato pakeitimų ir dėl valstybių siekio pereiti prie Žaliojo kurso susitarimo (angl. Green deal), kuris gali lemti papildomų reikalavimų energetikos sektoriuje: atitiktis naujai reguliacinei aplinkai; naujų technologijų diegimas; reputacinių rizikų valdymas; reakcija į rinkos paklausos pokyčius dėl žalios energijos sprendimų. Daugiau apie klimato kaitos poveikį ir patrunuojančiosios bendrovės klimato kaitos valdymą skaitykite metinio pranešimo skyriuje „5.1 Tvarumo apžvalga“.

Rengiant šias finansines ataskaitas buvo atsižvelgta į klimato kaitą ir tikslą pasiekti nulinį balansą. Rengiant šias finansines ataskaitas buvo atsižvelgta į:

Ilga laikio materialiojo turto vertinimas

Bendrovė kasmet įvertina savo ilgalaikio materialiojo turto naudingo tarnavimo laiką. Naudingo tarnavimo laikas sutrumpintas nebuvo. Turto vertės sumažėjimo požymių, reikšmingo klimato kaitos poveikio Bendrovės prielaidoms, naudojamoms vertinant atsiperkamąją vertę, nėra; nėra poreikio atlikti klimato rizikos poveikio jautrumo analizės, atsižvelgiant į padarytas prielaidas. Bendrovės vadovybė pagrįstai nesitiki, kad klimato kaita turės reikšmingą poveikį ilgalaikio materialiojo turto vertinimui ir prestižo vertės sumažėjimui.

Klimato kaitos poveikis rizikos atidėjiniui ir TKN

Bendrovės vadovybė nemano, kad yra rizikos ar galimų įsipareigojimų atidėjinių, į kuriuos reikėtų atsižvelgti finansinėse ataskaitose, susijusių su galimais ginčais, konkrečiais teisės aktų reikalavimais, kuriais siekiama sumažinti žalą aplinkai, sankcijomis, susijusiomis su aplinkosaugos reikalavimų nesilaikymu, sutartimis, kurios gali tapti nenaudingos, galimais restruktūrizavimo darbais, kuriais siekiama privalomų klimato tikslų. Apskaičiuojant TKN reikšmingos klimato ir aplinkos apsaugos rizikos nebuvo.

Būsimo klimato kaitos reguliavimo poveikis šiuo metu pateiktoms Bendrovės turto ir įsipareigojimų sumoms nėra reikšmingas.

4.2 Nustatymas, ar Bendrovė, rinkdama VIAP mokesčius, SGDT saugumo dedamąją, veikia kaip pagrindinė sutarties šalis, ar kaip agentas

4.2.1 VIAP ir SGDT saugumo dedamosios mokesčių surinkimas ir pervedimas

Vadovybė priėmė reikšmingą sprendimą ir priėjo išvados, kad Bendrovė, rinkdama VIAP mokesčius ir SGDT saugumo dedamąsias iš klientų, veikia kaip agentas remdamasi šiais argumentais:

- Bendrovė neatsako už VIAP ir SGDT projektus / iniciatyvas, todėl neatsako už tai, kad surinkti VIAP mokesčiai ir SGDT saugumo dedamosios būtų naudojami pagal paskirtį,
- Bendrovė nepatiria su atsargomis susijusios rizikos;
- Bendrovė neturi teisinės galios nustatyti šių dedamųjų kainų.

4.2.2 Mokesčių už elektros energijos perdavimo ir skirstymo komponentus surinkimas ir pervedimas

Bendrovės vadovybė nustatė, jog Bendrovė yra agentas elektros energijos skirstymo ir perdavimo paslaugoms. Vadovybė rėmėsi šiais argumentais:

- Bendrovė nėra atsakinga už visas perdavimo ir skirstymo paslaugas, nes pagal įstatymus ir kitus teisės aktus bei sutartis su klientais perdavimo ir skirstymo tinklų savininkai prisiima visą atsakomybę;
- Bendrovė taip pat nepatiria atsargų rizikos, nes perdavimo ir skirstymo paslaugų kaina nustatoma pagal skaitiklių rodmenis – t.y. perdavimo ir skirstymo komponento mokestis yra tik už galutinio vartotojo sunaudotą elektros energijos kiekį;
- Perdavimo ir skirstymo komponentų kainas nustato tinklo operatoriai ir jas patvirtina VERT.

4.2.3 Mokesčių už dujų perdavimo ir skirstymo komponentus surinkimas ir perdavimas

Bendrovės vadovybė nustatė, jog Bendrovė yra agentas dujų skirstymo ir perdavimo paslaugoms. Vadovybė rėmėsi šiais argumentais:

- Bendrovė nėra atsakinga už visas persiuntimo paslaugas, nes pagal įstatymus ir kitus teisės aktus bei sutartis su klientais perdavimo ir skirstymo tinklų savininkai prisiima visą atsakomybę;
- Bendrovė taip pat nepatiria atsargų rizikos, nes persiuntimo paslaugų kaina nustatoma pagal skaitiklių rodmenis – t.y. persiuntimo mokesčiai yra tik už galutinio vartotojo sunaudotą dujų kiekį;
- Persiuntimo komponentų kainas nustato tinklo operatoriai ir jas patvirtina VERT.

4.3 Gautinų sumų tikėtini kredito nuostoliai

Bendrovė naudoja gautinų sumų vertės sumažėjimo koeficientų matricą prekybos gautinų sumų tikėtiniems kredito nuostoliams apskaičiuoti. Bendrovė apskaito tikėtinius kredito nuostolius (toliau – TKN), individualiai ar kolektyviai įvertindama gautinas sumas, taikydama atidėjimų matricas savo klientų / skolininkų atžvilgiu.

4.3.1 Bendrasis TKN vertinimas naudojant atidėjimų matricą

Bendrovė naudoja atidėjimų matricas, kad apskaičiuotų prekybos gautinų sumų TKN. Atidėjimų normos yra pagrįstos pradelstomis dienomis arba priskyrimą Bendrovės vidinei kredito reitingavimo sistemai įvairių klientų segmentų, turinčių panašius nuostolių modelius, grupėms (t. y. pagal kliento tipą).

Atidėjimų matricos iš pradžių yra pagrįstos istoriškai stebimais įsipareigojimų neįvykdymo lygiais. Pavyzdžiui, jei tikimasi, kad per ateinančius metus ekonominės sąlygos (t. y. Bendrojo vidaus produkto pokyčiai) blogės ir dėl to gali išaugti įsipareigojimų neįvykdymo atvejų skaičius, tikslinamos istorinės įsipareigojimų neįvykdymo procentinės vertės. Kiekvieną ataskaitų pateikimo dieną atnaujinami istoriniai įsipareigojimų neįvykdymo rodikliai ir analizuojami į ateitį orientuoti įvertinimų pokyčiai.

Svarstymai susiję su istoriškai stebėtų įsipareigojimų neįvykdymo lygiu, prognozuojamomis ekonominėmis sąlygomis ir TKN, reikalauja reikšmingų įvertinimų. TKN suma yra jautri ateities ekonomikos prognozėms bei kitų aplinkybių pasikeitimams. Bendrovės ankstesnių kredito nuostolių patirtis ir ekonominių sąlygų prognozė ateityje taip pat gali neatspindėti faktinio kliento įsipareigojimų neįvykdymo. Informacija apie Bendrovės prekybos gautinų sumų TKN atskleista 16 pastaboje.

4.3.2 Individualus TKN vertinimas

Sprendimas įvertinti individualiai gautinas sumas priklauso nuo galimybės gauti informacijos apie konkretaus kliento (paskolos gavėjo) kredito istoriją, jo finansinę būklę įvertinimo dieną, įskaitant į ateitį orientuotą informaciją, kuri leistų laiku nustatyti, ar labai padidėjo to kliento kredito rizika, leidžianti priimti sprendimą dėl to kliento / paskolos gavėjo TKN pripažinimo visą gyvenimą. Šiems apskaitiniams įvertinimams atlikti reikia priimti svarbius sprendimus. Šie sprendimai remiasi informacija apie reikšmingus skolininko finansinius sunkumus, tikimybe, kad skolininkas bankrutuos arba bus įvykdyta jo reorganizacija, taip pat mokėjimų nevykdymu ar uždelsimu.

Neturint patikimų informacijos apie konkretaus skolininko kredito istoriją, jo finansinę būklę įvertinimo dieną, įskaitant ateities perspektyvas, šaltinių, Bendrovė skolą įvertina kolektyviai.

4.4 Reguluojama veikla: sukauptos pajamos ir atidėjiniai

VERT reguliuoja Bendrovės visuomeninio elektros energijos tiekimo veiklos pelningumą tvirtindama paslaugų kainas gyventojams ateinančioms metams. Kainų lygis priklauso nuo numatomų ateinančių metų sąnaudų, prognozuojamos teikiamų paslaugų apimtys, ankstesniais laikotarpiais uždirbto pelno nukrypimo nuo reguliuojamo dydžio ir kitų dalykų.

Bendrovės per metus patirtos faktinės sąnaudos gali skirtis nuo prognozuojamų sąnaudų, į kurias atsižvelgiama tvirtinant kainas, taip pat faktinė paslaugų apimtis gali skirtis nuo prognozuojamos apimtys. Tokiu būdu, Bendrovės faktinis pelnas gali nukrypti nuo reguliuojamo lygio, o gautas skirtumas turi įtakos ateinančių laikotarpių paslaugų kainoms.

4.4.1 Visuomeninis elektros energijos tiekimas

2020 m. rugsėjo 25 d. VERT priėmė nutarimą Nr. O3E-879 „Dėl elektros energijos perdavimo, skirstymo ir visuomeninio tiekimo paslaugų bei visuomeninės kainos viršutinės ribos nustatymo metodikos patvirtinimo“. Nutarimas apima skirstymo paslaugos buitiniams vartotojams papildomos dedamosios, skirtos skirtumui tarp visuomeninio tiekėjo faktinių ir prognozuotų pagrįstų sąnaudų kompensuoti, nustatymo metodiką. Papildomą dedamąją buitiniai vartotojai sumoka per elektros energijos skirstymo paslaugos kainą, kuri yra įtraukta į visuomeninės elektros energijos tarifą, taikomą buitiniams vartotojams už suvartotą elektros energijos kiekį. Šią papildomą dedamąją skirstymo sistemos operatorius (AB „Ignitis grupė“ grupės įmonė) surenka iš elektros energijos tiekėjų, kurie elektros energiją parduoda buitiniams vartotojams. Papildoma dedamoji yra skirtumas, į kurį įskaičiuojamas dėl prognozuotos elektros energijos įsigijimo kainos ir faktinės elektros energijos įsigijimo kainos neatitikimo susidaręs skirtumas, taip pat skirtumas, susidaręs tarp visuomeniniam tiekėjui taikytos visuomeninės elektros energijos kainos viršutinės ribos ir faktinės elektros skirstymo paslaugos kainos viršutinės ribos. Jei skirtumas yra neigiamas, nuostoliai kompensuojami didinant papildomos dedamosios kainą, taikomą kitiems metams, ir atitinkamai, jei teigiamas skirtumas, sumažinant papildomos dedamosios kainą.

Šiame nutarime taip pat nustatoma, kad jei Bendrovė nebeteikia visuomeninio elektros tiekimo paslaugos, Bendrovė privalo gražinti susidariusius neatitikimus tarp prognozuotų ir faktiškai patirtų sąnaudų teikiant šias paslaugas, jeigu Bendrovės faktiškai patirtos sąnaudos buvo mažesnės nei gautos pajamos. Jeigu Bendrovės faktiškai patirtos sąnaudos buvo didesnės nei gautos pajamos, tokią sumą privalo būti gražinti Bendrovei. Skirtumas turi būti kompensuotas iki 2025 m. gruodžio 31 d.

Remdamasi tuo, kas pirmiau nurodyta, Bendrovė pripažįsta sutarčių turtą ir (arba) sutarčių įsipareigojimus, skirtus išlyginti einamųjų metų pelną iki reguliuojamo lygio, neatsižvelgiant į tai, ar paslaugos bus teikiamos ateityje.

2024 m. gruodžio 31 d. trumpalaikė mokėtina 706 tūkst. Eur sumos dalis (2023 m. gruodžio 31 d. – 13 171 tūkst. Eur mokėtina suma), kuri per vienerius metus bus sudengiama su būsimais visuomeninio tiekimo veiklos reguliavimo skirtumais. Mokėtina suma buvo įtraukta į trumpalaikių įsipareigojimų straipsnį „Atidėjiniai“ (23 pastaba).

4.5 Investicijų į dukterines įmones vertės sumažėjimo vertinimas

2024 m. gruodžio 31 d. Bendrovės vadovybė įvertino ar yra investicijų į dukterines įmones sumažėjimo požymių atsižvelgiant į išorinius (ekonominės ir teisinės aplinkos, rinkos struktūros, palūkanų normos ir kt. pokyčius) ir vidinius veiksnius (investicijų grąža, veiklos rezultatai ir kt.), galinčius daryti įtaką investicijoms į dukterines įmones ir gautinų sumų vertės sumažėjimą (13 pastaba).

4.6 Nuostolingų sutarčių vertinimas

2024 m. gruodžio 31 d. Bendrovės vadovybė atliko peržiūrą, ar Bendrovė turi nuostolingų elektros energijos įsigijimo sutarčių. Buvo nustatyta, jog Bendrovė turi tokių sutarčių susijusių su elektros energijos įsigijimu, kurios buvo sudarytos 2024 metų antrąjį pusmetį vyrausių aukštų energijos žaliavų kainų aplinkoje. Esant tokioms sutartims, sutarties tęsimo atveju yra apskaitomos patiriamos sąnaudos arba šios sutartys nutraukiamos ir sumokama sutartyje numatyta bauda, kuri iš jų yra mažesnė (23 pastaba).

5 Pajamos pagal sutartis su klientais

5.1 Pajamos pagal sutartis su klientais pagal rūšį

tūkst. Eur	2024 m.	Nebuitiniai vartotojai	Buitiniai vartotojai	Iš viso
Elektros energijos pardavimo pajamos		307 520	206 529	514 049
Dujų pardavimo pajamos		261 266	99 487	360 753
Visuomeninio elektros energijos tiekimo pajamos		1 266	43 895	45 161
SGDT saugumo dedamosios pajamos		31 797	-	31 797
Projektinės veiklos pajamos		13 770	1 650	15 420
Iš viso		615 619	351 561	967 180

tūkst. Eur	2023 m.	Nebuitiniai vartotojai	Buitiniai vartotojai	Iš viso
Dujų pardavimo pajamos		432 345	271 775	704 120
Elektros energijos pardavimo pajamos		340 829	256 359	597 188
Visuomeninio elektros energijos tiekimo pajamos		-	48 423	48 423
Projektinės veiklos pajamos		13 570	6 455	20 025
SGDT saugumo dedamosios pajamos		11 235	-	11 235
Kitos		3	-	3
Iš viso		797 982	583 012	1 380 994

Bendrovės pajamos pagal prekių ar paslaugų perdavimo periodiškumą:

tūkst. Eur	2024 m. gruodžio 31 d.	2023 m. gruodžio 31 d.
Veiklos įsipareigojimai įvykdomi per laikotarpį	913 442	1 303 494
Veiklos įsipareigojimai įvykdomi konkrečiu momentu	53 738	77 500
Iš viso	967 180	1 380 994

5.2 Likučiai pagal sutartį

tūkst. EUR	Pastabos	2024 m. gruodžio 31 d.	2023 m. gruodžio 31 d.
Prekybos gautinos skolos	16	152 831	164 411
Sukauptos dujų pardavimo pajamos	14	-	5 035
Sukauptos su elektros pardavimu susijusios pajamos	14	1 366	102
Kitos sukauptos pajamos		1 621	5 945
Sutarčių turtas		2 987	11 082
Gauti išankstiniai apmokėjimai	24.2	12 650	15 247
Ateinančių laikotarpių pajamos	24.2	292	-
Sutarčių įsipareigojimai		12 942	15 247
Ilgalaikiai sutarčių įsipareigojimai		-	-
Trumpalaikiai sutarčių įsipareigojimai	24.1	12 942	15 247

5.2.1 Sutarčių turtas

Per ataskaitinį laikotarpį taikyti vertinimo metodai ar padarytos reikšmingos prielaidos vertinant gautinų sumų pagal sutartis su klientais vertės sumažėjimą nepasikeitė. Pripažinti tikėtini kredito nuostoliai (jei tokių yra) atskleidžiami 14 ir 16 pastabose.

5.3 Teisės į grąžintas prekes ir mokėtini įsipareigojimai

Bendrovė nėra pasirašiusi reikšmingų sutarčių, kuriose būtų nustatytos kliento teisės grąžinti prekes.

6 Kitos pajamos

tūkst. Eur	2024 m.	2023 m.
Delspinigiai	1 219	864
Išvestinės finansinės priemonės	810	-
Ilgalaikio turto perdavimo pelnas (nuostoliai)	10	64
Kitos pajamos	293	100
Iš viso	2 332	1 028

7 Elektros, gamtinių dujų ir kitų paslaugų pirkimai

tūkst. Eur	2024 m.	2023 m.
Elektros ir susijusių paslaugų pirkimai elektros prekybai	546 595	751 846
Gamtinių dujų ir susijusių paslaugų pirkimai dujų prekybai	342 730	698 956
Subrangos paslaugų pirkimai	11 864	15 070
Iš viso	901 189	1 465 872

8 Kitos sąnaudos

tūkst. Eur	2024 m.	2024 m. ¹
Klientų aptarnavimas	6 518	7 995
Telekomunikacijų ir IT paslaugos	4 494	3 381
Turto valdymas ir administravimas	2 021	1 486
Viešųjų ryšių ir rinkodaros paslaugos	1 424	1 539
Finansai ir apskaita	1 169	1 059
Personalo vystymas	1 111	806
Teisinės paslaugos	1 027	843
Mokesčių (išskyrus pelno mokestį) sąnaudos	100	1 158
Konsultacinės paslaugos	93	45
Neveiksmingas apsidraudimo priemonių rezultatas (27 pastaba)	-	2 625
Kita	2 238	1 026
Iš viso	20 195	21 963

¹ 2024 m. Bendrovė perklasifikavo Konsultacijų paslaugų sąnaudas į Turto valdymo ir administravimo, Finansų ir apskaitos, Teisės sąnaudas, Kita, todėl atitinkamai pakeisti 2023 metų lyginamieji skaičiai, perklasifikuojant 3 388 tūkst. eurų sumą iš eilučių Konsultacinės paslaugos ir Kita.

9 Finansinė veikla

tūkst. Eur	2024 m.	2023 m.
Palūkanų pajamos, pripažintos taikant faktinių palūkanų normą	5 562	6 266
Kitos finansinės veiklos pajamos	183	337
Finansinių pajamų iš viso	5 745	6 603
Sumos pagal prekybos finansavimo sutartis	6 080	2 940
Palūkanų sąnaudos	4 117	17 313
Kitos finansinės veiklos sąnaudos	62	478
Finansinių sąnaudų iš viso	10 259	20 731
Finansinė veikla iš viso	(4 514)	(14 128)

2024 ir 2023 m. pinigų srautų ataskaitos eilutę „Kitos finansinės veiklos finansinės veiklos sąnaudos (pajamos)“ sudaro kitos finansinės pajamos, sumos pagal prekybos finansavimo sutartis ir kitos finansinės sąnaudos.

10 Pelno mokesčiai

10.1 Pripažinta pelno (nuostolių) straipsnyje

tūkst. Eur	2024 m.	2023 m.
Praėjusių metų pelno mokesčio sąnaudų (pajamų) koregavimas	(89)	(4 523)
Atidėtojo mokesčio sąnaudų (pajamų) suma	5 840	(18 908)
Iš viso	5 751	(23 431)

10.2 Efektyvus mokesčio sutikrinimas

Pelno mokestis, apskaičiuotas Bendrovės pelnui prieš apmokestinimą, skiriasi nuo teorinės sumos, kuri susidarytų taikant Bendrovei taikytiną pelno mokesčio tarifą:

tūkst. Eur	2024 m.	2024 m.	2023 m.	2023 m.
Pelnas (nuostoliai) prieš apmokestinimą	-	26 684	-	(130 246)
Pelno mokesčio sąnaudos (pajamos) taikant 15 proc. tarifą	15.00%	4 003	15.00%	(19 537)
Neapmokestinamos pajamos ir apmokestinamojo pelno nemažinančios sąnaudos	11.88%	3 169	(0.75%)	629
Praėjusių metų koregavimas	(0.36%)	(96)	5.39%	(4 523)
Pelno mokesčio tarifo pokytis	(4.97%)	(1 325)	-	-
Pelno mokesčio sąnaudos (pajamos)	21.55%	5 751	19.64%	(23 431)

Standartinis Lietuvos Respublikos įmonėms taikomas pelno mokesčio tarifas 2024 ir 2023 m. buvo 15 proc. (nuo 2025 metų – 16 proc.).

10.3 Atidėtasis mokestis

tūkst. Eur	2022 m. gruodžio 31 d.	Pripažinta pelno (nuostolių) straipsnyje	Pripažinta kitose bendro- siose pajamose	2023m. gruodžio 31 d.	Pripažinta pelno (nuostolių) straipsnyje	Pripažinta kitose bendrosiose pajamose	Perleisti mokestiniai nuostoliai	2024 m. gruodžio 31 d.
Atidėtojo mokesčio turtas								
Sukauptos sąnaudos	3 562	(492)	-	3 070	(509)	-	-	2 561
Prekybos ir kitų gautinų sumų vertės sumažėjimas	1 153	(223)	-	930	(111)	-	-	819
Nuomos įsipareigojimai (TFAS16)	44	52	-	96	488	-	-	584
Finansinės ir mokestinės vertės skirtumai (IMT)	1 959	(257)	-	1 702	(319)	-	-	1 383
Ilgalaikės išmokos darbuotojams	13	4	3	20	(1)	2	-	21
Atsargų nurašymas iki grynosios galimo realizavimo vertės	15 537	(13 333)	-	2 204	(2 109)	-	-	95
Perkelti mokestiniai nuostoliai	-	20 741	12 579	33 320	(461)	1 450	(24 328)	9 981
Atidėjinys nuostolingoms sutartims	-	9 980	-	9 980	(2 645)	-	-	7 335
Kita	133	122	-	255	9	-	-	264
Atidėtojo mokesčio turtas	22 401	16 594	12 582	51 577	(5 658)	1 452	(24 328)	23 043
Atidėtojo mokesčio įsipareigojimas								
Naudojimo teise valdomo turtas (TFAS16)	44	52	-	96	484	-	-	580
Išvestinės finansinės priemonės	2 377	(2 366)	-	11	(301)	-	-	(290)
Kita	-	-	-	-	(1)	-	-	(1)
Atidėtasis mokesčio įsipareigojimas	2 421	(2 314)	-	107	182	-	-	289
Atidėtojo mokestis, grynąją vertę	19 980	18 908	12 582	51 470	(5 840)	1 452	(24 328)	22 754

Atidėtasis pelno mokestis buvo skaičiuojamas atsižvelgiant į tai, kad nuo 2025 metų pelno mokesčio tarifas padidėjo nuo 15% iki 16%.

Per 2024 metus patronuojanti įmonė kitoms Grupės įmonėms perleido 176 653 tūkst. eurų mokestinių nuostolių (atidėtojo mokesčio turtas – 26 498 tūkst. eurų) ir už tai gavo 24 328 tūkst. eurų.

11 Nematerialusis turtas

tūkst. Eur	Programinė įranga	Verslo jungimo metu identifikuotas nematerialusis turtas	Neužbaigti programinės įrangos projektai	Kitas nematerialusis turtas	Iš viso
Įsigijimo savikaina 2023 m. sausio 1 d.	5 060	43 958	1 222	10	50 250
Įsigijimai	190	-	2 415	-	2 605
Perklasifikavimai tarp grupių	1 146	-	(1 146)	-	-
Įsigijimo savikaina 2023 m. gruodžio 31 d.	6 396	43 958	2 491	10	52 855
Sukaupta amortizacija 2023 m. sausio 1 d.	(2 581)	(28 838)	-	(10)	(31 429)
Amortizacija	(1 927)	(1 198)	-	-	(3 125)
Sukaupta amortizacija 2023 m. gruodžio 31 d.	(4 508)	(30 036)	-	(10)	(34 554)
Likutinė vertė 2023 m. gruodžio 31 d.	1 888	13 922	2 491	-	18 301
Įsigijimo savikaina 2024 m. sausio 1 d.	6 396	43 958	2 491	10	52 855
Įsigijimai	-	-	4 381	68	4 449
Perklasifikavimai tarp grupių	2 448	-	(2 448)	-	-
Perklasifikavimas (j) iš ilgalaikio materialiojo turto	-	-	-	4	4
Įsigijimo savikaina 2024 m. gruodžio 31 d.	8 844	43 958	4 424	82	57 308
Sukaupta amortizacija 2024 m. sausio 1 d.	(4 508)	(30 036)	-	(10)	(34 554)
Amortizacija	(1 309)	(1 198)	-	-	(2 507)
Sukaupta amortizacija 2024 m. gruodžio 31 d.	(5 817)	(31 234)	-	(10)	(37 061)
Likutinė vertė 2024 m. gruodžio 31 d.	3 027	12 724	4 424	72	20 247

2024 m. gruodžio mėn. Bendrovė atliko nematerialiojo turto vertės sumažėjimo analizę. Bendrovė nuodugniai išnagrinėjo nematerialiojo turto teikiamą naudą verslui, atsižvelgdama į informaciją iš vidaus ir išorės šaltinių. Be to, vadovybė įvertino, ar per ataskaitinį laikotarpį technologijų, rinkos, ekonominėje ir teisinėje aplinkoje, kurioje Bendrovė veikia, įvyko reikšmingų neigiamų pokyčių, galinčių turėti įtakos nematerialiojo turto vertei. Atsižvelgdama į visus aukščiau išvardintus kriterijus 2024 m. gruodžio 31 d. Bendrovės nematerialiojo turto vertės sumažėjimo požymių vadovybė nenustatė. Todėl buvo nuspręsta neatlikti nematerialiojo turto vertės sumažėjimo testų.

Verslo jungimo metu identifikuotas turtas – prekyba išvestinėmis priemonėmis

Prekybos išvestinėmis finansinėmis priemonėmis veiklos, kuri buvo įsigyta ankstesniais laikotarpiais, likutinė vertė 2024 m. gruodžio 31 d. yra 4 565 tūkst. Eur (2023 m. gruodžio 31 d. – 4 980 tūkst. Eur). Amortizacijos laikotarpis – 20 metų.

Verslo jungimo metu identifikuotas turtas – balansavimo veikla

Balansavimo veiklos, kuri buvo įsigyta ankstesniais laikotarpiais, likutinė vertė 2024 m. gruodžio 31 d. yra 6 310 tūkst. Eur (2023 m. gruodžio 31 d. – 6 884 tūkst. Eur). Amortizacijos laikotarpis – 20 metų.

Verslo jungimo metu identifikuotas turtas – visuomeninio elektros tiekimo paslauga (VT), sutartys ir ryšiai su klientais

VT sutarčių ir ryšių su klientais, kurie buvo įsigyti ankstesniais laikotarpiais, likutinė vertė 2024 m. gruodžio 31 d. yra 1 849 tūkst. Eur (2023 m. gruodžio 31 d. – 2 058 tūkst. Eur). Amortizacijos laikotarpis – 15 metų.

11.1 Visiškai amortizuotas nematerialusis turtas

Bendrovės visiškai amortizuoto, bet veikloje naudojamo ilgalaikio nematerialiojo turto įsigijimo savikaina:

tūkst. Eur	2024 m. gruodžio 31 d.	2023 m. gruodžio 31 d.
Patentai ir licencijos	1	1
Programinė įranga	171	2 913
Pilnai amortizuoto turto įsigijimo savikaina iš viso	172	2 914

11.2 Įsigijimo įsipareigojimai

Bendrovė neturi reikšmingų ilgalaikio nematerialiojo turto įsigijimo įsipareigojimų, kurie turi būti įvykdyti vėlesniais metais.

11.3 Įkeistas turtas

2024 ir 2023 m. gruodžio 31 d. Bendrovė neturėjo įkeisto ilgalaikio nematerialiojo turto.

12 Ilgalaikis materialusis turtas

tūkst. Eur	Saulės e-lektrinės	Kitas ilgalaikis materialusis turtas	Nebaigta statyba	Elektromobilių įkrovimo stotelės	Iš viso
Įsigijimo savikaina 2023 m. sausio 1 d.	2 111	1 850	1 771	-	5 732
Įsigijimas	-	-	11 950	-	11 950
Pardavimai	(237)	-	-	-	(237)
Perklasifikavimas (į) / iš atsargų	-	(15)	-	-	(15)
Perklasifikavimai tarp grupių	2 207	1 172	(3 379)	-	-
Įsigijimo savikaina 2023 m. gruodžio 31 d.	4 081	3 007	10 342	-	17 430
Sukauptas nusidėvėjimas 2023 m. sausio 1 d.	(437)	(907)	-	-	(1 344)
Nusidėvėjimas	(226)	(423)	-	-	(649)
Pardavimai	85	-	-	-	85
Perklasifikavimas (į) / iš atsargų	-	11	-	-	11
Sukauptas nusidėvėjimas 2023 m. gruodžio 31 d.	(578)	(1 319)	-	-	(1 897)
Likutinė vertė 2023 m. gruodžio 31 d.	3 503	1 688	10 342	-	15 533
Įsigijimo savikaina 2024 m. sausio 1 d.	4 081	3 007	10 342	-	17 430
Įsigijimas	-	4	10 170	-	10 174
Nurašymai	-	-	(8)	-	(8)
Persiklasifikavimas (į) iš nebaigtos statybos	-	-	(12 810)	12 810	-
Perklasifikavimai tarp grupių	-	(2 957)	-	2 957	-
Perklasifikavimai (į)/iš kitų Finansinės padėties ataskaitos straipsnių	-	-	45	-	45
Kiti judėjimai	-	-	(9)	-	(9)
Įsigijimo savikaina 2024 m. gruodžio 31 d.	4 081	54	7 730	15 767	27 632
Sukauptas nusidėvėjimas 2024 m. sausio 1 d.	(578)	(1 319)	-	-	(1 897)
Nusidėvėjimas	(364)	(7)	-	(632)	(1 003)
Perklasifikavimai tarp grupių	-	1 280	-	(1 280)	-
Sukauptas nusidėvėjimas 2024 m. gruodžio 31 d.	(942)	(46)	-	(1 912)	(2 900)
Likutinė vertė 2024 m. gruodžio 31 d.	3 139	8	7 730	13 855	24 732

12.1 Pilnai nudėvėtas ilgalaikis materialusis turtas

Toliau pateikiama Bendrovės visiškai nudėvėto, bet veikloje naudojamo ilgalaikio materialiojo turto savikaina:

tūkst. Eur	2024 m. gruodžio 31 d.	2023 m. gruodžio 31 d.
Kitas ilgalaikis materialusis turtas	53	30
Iš viso	53	30

12.2 Įsigijimo įsipareigojimai

2024 ir 2023 m. gruodžio 31 d. Bendrovė neturėjo reikšmingų ilgalaikio materialiojo turto įsigijimo įsipareigojimų, kurie turi būti įvykdyti vėlesniais metais.

12.3 Įkeistas ilgalaikis materialusis turtas

2024 ir 2023 m. gruodžio 31 d. Bendrovė neturėjo įkeisto ilgalaikio materialiojo turto.

13 Investicijos į dukterines įmones

Bendrovės investicijos į dukterines įmones 2024 m. gruodžio 31 d.:

Įmonės pavadinimas, tūkst. Eur	Dalyvavimas (akcijų proc.)	Įsigijimo savikaina	Vertės sumažėjimas	Likutinė vertė
Ignitis Eesti OÜ	100	2 085	-	2 085
Ignitis Latvija SIA	100	11 500	-	11 500
Ignitis Polska Sp.z.o.o.	100	6 192	-	6 192
Ignitis Suomi OY	100	2 400	-	2 400
Iš viso		22 177	-	22 177

Bendrovės investicijos į dukterines įmones 2023 m. gruodžio 31 d.:

Įmonės pavadinimas, tūkst. Eur	Dalyvavimas (akcijų proc.)	Įsigijimo savikaina	Vertės sumažėjimas	Likutinė vertė
Ignitis Eesti OÜ	100	85	-	85
Ignitis Latvija SIA	100	11 500	-	11 500
Ignitis Polska Sp.z.o.o.	100	6 192	(4 100)	2 092
Ignitis Suomi OY	100	2 400	-	2 400
Iš viso		20 177	(4 100)	16 077

13.1 Investicijų vertės sumažėjimas (vertės sumažėjimo atstatymas) 2024 m. gruodžio 31 d.

2024 m. gruodžio 31 d. Bendrovė įvertino, ar yra kokių nors požymių, kad investicijų dukterines įmones vertė gali būti sumažėjusi. Bendrovė atsižvelgė į informaciją iš išorinių ir vidinių informacijos šaltinių.

Siekiant nustatyti, ar yra vertės sumažėjimo požymių, vertinama, ar egzistuoja bent vienas iš toliau išvardintų kriterijų:

- faktinis EBITDA (angl. Earnings Before Interest, Taxes, Depreciation and Amortisation, t. y. pelnas prieš palūkanas, mokesčius, nusidėvėjimą ir amortizaciją) yra mažesnis nei biudžetuotas EBITDA;
- faktinis Koreguotas grynas pelnas yra mažesnis nei išmokėtų dividendų suma;
- investicijų likutinė vertė yra didesnė nei gryojo turto likutinė vertė.

Jei, prieš atliekant vertės sumažėjimo testą nustatoma, kad egzistuoja bent viena iš šių išvardytų sąlygų, atliekama papildoma analizė, kad galima būtų nustatyti, ar dabartinės sąlygos rodo vertės sumažėjimo požymius. Be to, vadovybė įvertino, ar ataskaitiniu laikotarpiu nebuvo reikšmingų neigiamų technologinės, rinkos, ekonominės ar teisinės aplinkos, kurioje veikia Bendrovė, pokyčių. Nustačiusi galimos investicijos į Ignitis Latvija vertės sumažėjimo požymius, Bendrovė 2024 m. gruodžio 31 d. atliko vertės sumažėjimo testą (žr. žemiau). Testas parodė, kad 2024 m. gruodžio 31 d. investicijoms į dukterines įmones vertės sumažėjimo pripažinti nereikia.

Be to, kadangi dukterinės įmonės Ignitis Polska Sp.z.o.o grynasis turtas viršijo investicijos vertę, Bendrovė taip pat atliko vertės sumažėjimo testą (žr. žemiau) ir apskaičiavo investicijos į Ignitis Polska atsiperkamąją vertę. Atitinkamai buvo atliktas 4 100 tūkst. eurų vertės sumažėjimo atstatymas, kuris yra apskaitomas pelno (nuostolių) ataskaitos eilutėje "Investicijų į dukterines įmones (vertės sumažėjimas) / vertės sumažėjimo atstatymas".

Ignitis Polska Sp.z.o.o.

2024 m. vertės sumažėjimo patikrinime Bendrovė naudojo diskontuotų pinigų srautų metodą, taikydama šias pagrindines prielaidas:

- pinigų srautai planuoti iki 2033 m.;
- skaičiuojama, kad vidutinė EBITDA marža bus – 1,5 proc., o vidutinis apyvartinis kapitalas – 35,3 mln. Eur;
- diskontuojant pinigų srautus naudota 7,2 proc. diskonto norma (po mokesčių) (8,8 proc. iki mokesčių).

Bendrovė atliko tikrosios vertės nustatymo jautrumo analizę nestebimų duomenų pokyčiams remdamasi investicijų gražos normos (WACC) jautrumu. Dėl šios prielaidos pokyčio galimas atsiperkamosios vertės pasikeitimas (mln. Eur) pateikiamas toliau esančioje lentelėje:

mln. Eur	WACC (po mokesčių)						
	5.7%	6.2%	6.7%	7.2%	7.7%	8.2%	8.7%
Δ	(1.5%)	(1.0%)	(0.5%)	0.0%	0.5%	1.0%	1.5%
Atsiperkamosios vertės pokytis (mln. Eur)	18.6	10.9	4.8	-	(4.0)	(7.3)	(10.1)

Ignitis Latvija SIA

2024 m. vertės sumažėjimo patikrinime Bendrovė naudojo diskontuotų pinigų srautų metodą, taikydama šias pagrindines prielaidas:

- pinigų srautai planuoti iki 2039 m.;
- skaičiuojama, kad vidutinė EBITDA marža bus – 3,9 proc., o vidutinis apyvartinis kapitalas – 18,5 mln. Eur;
- diskontuojant pinigų srautus buvo naudota 9,7 proc. diskonto norma (po mokesčių) (12,1 proc. iki mokesčių).

Bendrovė atliko tikrosios vertės nustatymo jautrumo analizę nestebimų duomenų pokyčiams remdamasi investicijų gražos normos (WACC) jautrumu. Dėl šios prielaidos pokyčio galimas atsiperkamosios vertės pasikeitimas (mln. Eur) pateikiamas toliau esančioje lentelėje:

mln. Eur	WACC (po mokesčių)						
	8.2%	8.7%	9.2%	9.7%	10.2%	10.7%	11.2%
Δ	(1.5%)	(1.0%)	(0.5%)	0.0%	0.5%	1.0%	1.5%
Atsiperkamosios vertės pokytis (mln. Eur)	36.4	22.1	10.2	-	(8.7)	(16.2)	(22.6)

13.2 Bendrovės investicijų judėjimas

Bendrovės investicijų judėjimas per ataskaitinius metus:

tūkst. Eur	2024 m.	2023 m.
Likutinė vertė sausio 1 d.	16 077	6 027
Įstatinio kapitalo padidėjimas dukterinėse įmonėse	2 000	2 250
Investicijų į dukterines įmones vertės (sumažėjimas) / vertės sumažėjimo atstatymas	4 100	7 800
Likutinė vertė gruodžio 31 d.	22 177	16 077

2023 m. sausio mėn. padidintas Ignitis Eesti OÜ įstatinis kapitalas kapitalizuojant paskolą – 50 tūkst. Eur.

2023 m. gruodžio mėn. padidintas Ignitis Suomi OY nuosavas kapitalas - 2 200 tūkst. Eur.

2024 m. sausio mėn. padidintas Ignitis Eesti OÜ nuosavas kapitalas - 2 000 tūkst. Eur.

14 Ilgalaikės ir trumpalaikės gautinos sumos

tūkst. Eur	2024 m. gruodžio 31 d.	2023 m. gruodžio 31 d.
Suteiktos paskolos	35 950	44 900
Finansinis lizingas	6 873	5 706
Ilgalaikė dalis iš viso:	42 823	50 606
AB „Ignitis grupė“ grupės lėšų koncentravimo platforma (angl. cash-pool)	25 617	-
Indėliai už su dujomis susijusias išvestines finansines priemones prekių prekiautojams	19 650	10 680
Indėliai už su elektra susijusias išvestines finansines priemones elektros rinkoje	10 017	17 895
Kitos sukauptos pajamos	1 621	5 945
Sukauptos pajamos iš gamtinių dujų pardavimo	-	5 035
Sukauptos pajamos iš elektros energijos pardavimo	1 366	102
Trumpalaikė finansinės nuomos dalis (Pastaba 15.2)	1 093	943
Gautini mokėjimai	727	1 091
Trumpalaikė dalis iš viso:	60 091	41 691
Atimti: atidėjinys nuostoliams	-	-
Likutinė vertė	102 914	92 297

2024 m. gruodžio 31 d. finansinį turtą sudaro 73 958 tūkst. eurų (2023 m. gruodžio 31 d. – 80 835 tūkst. eurų). Finansinis turtas neapima sutartinio turto.

14.1 Depozitai už su elektros energija ir dujomis susijusias išvestines priemones

Bendrovė sumokėjo depozitus už išvestines finansines priemones kaip užtikrinimą už sutartinius įsipareigojimus prekių biržai ir prekybininkams už prekybą išvestinėmis finansinėmis priemonėmis, susijusiomis su elektros energijos ir dujų rinkos kainomis. Depozitai suteikti įkeitimo grynaisiais pinigais forma, jų vertė kasdien kinta priklausomai nuo rinkos kainų. Bendrovės vertinimu, visa įkeitimo priemonės grynaisiais pinigais suma bus susigrąžinta, nes mokėtinos sumos yra susijusios su ateities apsidraudimo sandorių realizavimu, pardavimo sutartys bus realizuotos kartu su apsidraudimo sandoriu, todėl sąskaitas už išvestines finansines priemones padengs pardavimo pajamos susigrąžinus šį mokėjimą. Bendrovės vertinimu tikėtini kredito nuostoliai dėl su išvestinėmis finansinėmis priemonėmis susijusių depozitų yra nereikšmingi ir todėl neapskaitomi.

14.2 Suteiktos paskolos

tūkst. Eur	2024 m. gruodžio 31 d.	2023 m. gruodžio 31 d. ¹
Per vienerius metus	25 969	380
Nuo 1 iki 2 metų	6 400	10 000
Nuo 2 iki 5 metų	29 550	34 900
Likutinė vertė	61 919	45 280

¹2023 m. 34 900 tūkst. eurų suma, perklasifikuota iš eilutės „Nuo 1 iki 2 metų“ į eilutę „Nuo 2 iki 5 metų“.

2024 ir 2023 m. suteiktų paskolų judėjimas ir suderinimas su pinigų srautų ataskaita:

tūkst. Eur	2024 m.	2023 m.
Likutis Sausio 1 d.	45 280	56 600
Suteiktos paskolos	53 650	127 500
AB „Ignitis grupė“ grupės lėšų koncentravimo platforma (angl. cash-pool)	25 617	-
Priskaičiuotos palūkanos	5 562	6 266
Kapitalizuotos paskolos (13.2 pastaba)	-	(50)
Susigrąžintos paskolos	(62 600)	(139 000)
Gautos palūkanos	(5 401)	(5 566)
Perklasifikavimas iš / (į) kitas gautinas sumas	(189)	(470)
Likutinė vertė Gruodžio 31 d.	61 919	45 280

14.3 Finansinis lizingas

tūkst. Eur	2024 m. gruodžio 31 d.	2023 m. gruodžio 31 d.
Ilgalaikės gautinos sumos	6 873	5 706
Kitos gautinos sumos	1 093	943
Likutinė vertė	7 966	6 649

Bendrovės pagal energijos taupymo paslaugų sutartis gautinos sumos parodomos straipsniuose „Ilgalaikės gautinos sumos“ ir „Kitos gautinos sumos“.

tūkst. Eur	2024 m. gruodžio 31 d.	2023 m. gruodžio 31 d.
Minimalios įmokos		
Per pirmus metus	1 366	1 050
Nuo dviejų iki penkerių metų	5 394	4 091
Po penkerių metų	2 730	1 832
Iš viso	9 490	6 973
Neuždirbtos finansinės pajamos		
Per pirmus metus	(273)	(107)
Nuo dviejų iki penkerių metų	(877)	(212)
Po penkerių metų	(374)	(5)
Iš viso	(1 524)	(324)
Likutinė vertė	7 966	7 649

2024 ir 2023 m. gruodžio 31 d. Bendrovė įvertino, ar lizingo klientų kredito rizika reikšmingai padidėjo, ir nenustatė reikšmingo padidėjimo.

15 Atsargos

tūkst. Eur	2024 m. gruodžio 31 d.	2023 m. gruodžio 31 d.
Gamtinės dujos	40 416	60 760
Medžiagos, žaliavos ir atsarginės dalys	1 479	4 562
Likutinė vertė	41 895	65 322

Pagal LR teisės aktus Bendrovė privalo laikyti gamtinių dujų kiekį požeminėje saugykloje kaip rezervą mažiausiems (jautriausiems) Bendrovės vartotojams. Minėtasis kiekis 2024 m. gruodžio 31 d. sudarė 480 GWh arba 21 463 tūkst. Eur (2023 m. gruodžio 31 d. – 480 GWh arba 16 851 tūkst. Eur).

Bendrovės atsargos, pripažintos sąnaudomis, sudarė:

tūkst. Eur	2024 m.	2023 m.
Gamtinės dujos	347 140	737 280
Medžiagos, žaliavos ir atsarginės dalys	11 864	14 803
Iš viso	359 004	752 083

Atsargų nukainojimo iki grynosios realizacinės vertės judėjimas:

tūkst. Eur	2024 m.	2023 m.
Likutinė vertė sausio 1 d.	14 694	103 576
Papildomas nukainojimas iki grynosios realizacinės vertės	-	1 430
Nukainojimo iki grynosios realizacinės vertės atstatymas	(14 102)	(90 312)
Likutinė vertė gruodžio 31 d.	592	14 694

Per 2024 m. nukainojimo iki grynosios realizacinės vertės atstatymas buvo atliktas, kadangi visos 2023 metų pabaigoje buvusios dujų atsargos buvo parduotos per pirmąjį 2024 metų pusmetį, o metų pabaigoje rinkos kainos nebuvo žemesnės už savikainą.

16 Prekybos gautinos sumos

tūkst. Eur	2024 m. gruodžio 31 d.	2023 m. gruodžio 31 d.
Gautinos sumos pagal sutartis su klientais		
Gautinos sumos už elektros energiją / už dujas – nebutiniai vartotojai	94 455	96 964
Gautinos sumos už elektros energiją / už dujas – butiniai vartotojai	58 738	66 031
Kitos prekybos gautinos sumos	4 757	7 615
Iš viso	157 950	170 610
Atimti: atidėjiny nuostoliams	(5 119)	(6 199)
Likutinė vertė	152 831	164 411

2024 ir 2023 m. gruodžio 31 d. Bendrovė nebuvo įkeitusi reikalavimo teisės į prekybos gautinas sumas.

Prekybos gautinoms sumoms palūkanos neskaičiuojamos, įprastas atsiskaitymo terminas yra 15 – 30 dienų. Prekybos gautinos sumos, kurių atsiskaitymo terminas yra ilgesnis nei 30 dienų, sudaro nereikšmingą visų prekybos gautinų sumų dalį. Bendrovė nenustatė jokio reikšmingo finansavimo komponento. Atsiskaitymo sąlygos ir terminai tarp susijusių šalių yra nurodyti 29 pastaboje.

Gautinų sumų atidėjiny nuostoliams (tikėtini galiojimo laikotarpio kredito nuostoliai) apskaičiuotas pagal nuostolių koeficientų matricą

Toliau pateikiamos Bendrovės prekybos gautinos sumos pagal sutartis su klientais 2024 m. gruodžio 31 d., kurių vertinimui yra taikomas bendrasis vertinimas naudojant nuostolių koeficientų matricą:

tūkst. Eur	Nuostolių koeficientas	Prekybos gautinos sumos	Atidėjiny nuostoliams
Nepradelsta	0.33	29 794	98
iki 30 dienų	0.78	7 608	59
30-60 dienų	3.34	1 919	64
60-90 dienų	2.98	2 015	60
90-120 dienų	13.54	347	47
Daugiau nei 120 dienų	57.14	5 488	3 136
2024 m. gruodžio 31 d.	7.34	47 171	3 464

Toliau pateikiamos Bendrovės prekybos gautinos sumos pagal sutartis su klientais 2023 m. gruodžio 31 d., kurios įvertinamos bendrai taikant nuostolių koeficientų matricą:

tūkst. Eur	Nuostolių koeficientas	Prekybos gautinos sumos	Atidėjiny nuostoliams
Nepradelsta	0.21	61 516	131
iki 30 dienų	1.89	3 968	75
30-60 dienų	5.50	1 090	60
60-90 dienų	13.32	548	73
90-120 dienų	21.68	309	67
Daugiau nei 120 dienų	72.57	5 487	3 982
2023 m. gruodžio 31 d.	6.02	72 918	4 388

Nuostolių koeficientų matrica pagrįsta istoriniais duomenimis apie pirkėjų atsiskaitymus už skolas per prekybos gautinų sumų galiojimo laikotarpį ir yra koreguojama atsižvelgiant į ateities prognozes. Sudarant metines finansines ataskaitas, nuostolių koeficientai yra atnaujinti įvertinant ateities veiklos prognozių įtaką, kai šios prognozės rodo ekonominių sąlygų bet kokį pasikeitimą per ateinančius metus.

Gautinų sumų atidėjiny nuostoliams (tikėtini galiojimo laikotarpio kredito nuostoliai) apskaičiuotas naudojant vidinio reitingavimo sistemą

Toliau pateikiamos Bendrovės prekybos gautinos sumos pagal sutartis su klientais 2024 m. gruodžio 31 d., kurių vertinimui yra taikomas bendrasis vertinimas naudojant vidinio reitingavimo sistemą:

Vidiniai reitingai	Prekybos gautinos sumos	Atidėjiny nuostoliams
A	88 896	204
B	13 624	84
C	5 030	97
D	603	69
E	1 344	1 201
2024 m. gruodžio 31 d.	109 497	1 655

Toliau pateikiamos Bendrovės prekybos gautinos sumos pagal sutartis su klientais 2023 m. gruodžio 31 d., kurių vertinimui yra taikomas bendrasis vertinimas naudojant vidinio reitingavimo sistemą:

Vidiniai reitingai	Prekybos gautinos sumos	Atidėjiny nuostoliams
A	72 378	184
B	12 108	129
C	6 067	113
D	460	62
E	1 534	1 323
2023 m. gruodžio 31 d.	92 547	1 811

Vertinimas pagal priskirtą vidinį reitingą atliekamas atsižvelgiant į išorinę ir vidinę informaciją apie skolininką, kuri gali būti reikšminga siekiant nustatyti skolininko pajėgumą atsiskaityti su Bendrove. Tarp išorinės informacijos šaltinių panaudojama finansinės būklės, dalyvavimo teismuose, skolų kitiems ūkio subjektams, darbuotojų skaičiaus kitimo tendencijos, areštų ir kita informacija, kuri yra panaudojama, kaip pagrindas sudarant bankroto reitingą (bankroto tikimybės modelį) arba rizikos klasę. Ši išorinė informacija yra gaunama pagal sudarytas paslaugų teikimo sutartis su trečiosiomis šalimis (kreditų biurais). Vidinė informacija – tai skolininko faktinio atsiskaitymo su Bendrove profilis, kuris yra pagrindas sudarant atsiskaitymo reitingą. Bankroto reitingų arba rizikos klasių ir atsiskaitymo reitingų santykio pagrindu yra sudaromas skolininko vidinis reitingas skalėje nuo A iki E, kur A – žemiausios rizikos, o E – aukščiausios rizikos klasės vidinis reitingas.

Tokiu būdu tikėtinų kredito nuostolių lygis yra pagrįstas skolininkų vidiniais reitingais.

Gautinų sumų atidėjiny nuostoliams (tikėtini galiojimo laikotarpio kredito nuostoliai) apskaičiuotas naudojant individualų vertinimą

Toliau pateikiamos Bendrovės prekybos gautinos sumos pagal sutartis su klientais, kurioms taikomas individualusis vertinimas:

tūkst. Eur	2024 m. gruodžio 31 d.		2023 m. gruodžio 31 d.	
	Prekybos gautinos sumos	Atidėjiny nuostoliams	Prekybos gautinos sumos	Atidėjiny nuostoliams
Nepardelsta	1 194	-	5 101	-
iki 30 dienų	77	-	33	-
30–60 dienų	-	-	-	-
60–90 dienų	-	-	-	-
90–120 dienų	-	-	11	-
Daugiau nei 120 dienų	11	-	-	-
Likutinė vertė	1 282	-	5 145	-

Gautinų sumų atidėjiny nuostoliams nuostoliai apskaitomi pelno (nuostolių) ataskaitos pelno (nuostolių) dalyje.

Prekybos gautinų sumų atidėjiny nuostoliams judėjimas 2024 ir 2023 m:

tūkst. Eur	2024 m.	2023 m.
Likutinė vertė sausio 1 d.	6 199	7 667
Atidėjiny nuostoliams per metus	1 948	2 491
Atidėjiny nuostoliams atstatymas	(3 028)	(3 959)
Likutinė vertė gruodžio 31 d.	5 119	6 199

17 Pinigai ir pinigų ekvivalentai

tūkst. Eur	2024 m. gruodžio 31 d.	2023 m. gruodžio 31 d.
Pinigai bankų sąskaitose	31 132	51 125
Pinigai kelyje	5 221	6 922
Likutinė vertė	36 353	58 047

Pagal sutartis, sudarytas su saulės parkų vystytojais, Bendrovė jų vardu surenka klientų įmokas už nutolusių saulės elektrinių įsigijimą, nuomą ir aptarnavimą. Surinktas lėšas sutartyse numatytais terminais perveda į vystytojų nurodytas banko sąskaitas. 2024 m. gruodžio 31 d. tokių vystytojų vardu surinktų įmokų suma sudarė 499 tūkst. Eur (2023 m. gruodžio 31 d. – 1 247 tūkst. Eur).

18 Nuosavas kapitalas

18.1 Kapitalo valdymas

Vadovybė naudoja nuosavą kapitalą, pateiktą finansinės padėties ataskaitoje, kapitalo rizikos valdymo tikslais.

Remiantis Lietuvos Respublikos akcinių bendrovių įstatymu, uždarosios akcinės bendrovės ne mažesnis kaip 1 tūkst. Eur. Nuosavas kapitalas turi būti ne mažesnis kaip 50 proc. bendrovės įstatinio kapitalo dydžio. 2024 m. gruodžio 31 d. Bendrovė atitiko šiuos reikalavimus.

Valdydama kapitalo riziką ilguoju laikotarpiu, Bendrovė siekia palaikyti dukterinėse įmonėse optimalią kapitalo struktūrą, kuri užtikrintų tiek kapitalo kaštų, tiek ir rizikos minimizavimo tikslų suderintą įgyvendinimą. Bendrovė kapitalo struktūrą formuoja įvertindama vidinius pagrindinės veiklos, planuojamų investicijų ir plėtros veiksnius bei atsižvelgdama į Bendrovės veiklos strategijas, išorinius veiklai reikšmingus esamus ir numatomus rinkų, reguliavimo, šalies ekonominės aplinkos veiksnius.

18.2 Įstatinis kapitalas

tūkst. Eur	2024 m. gruodžio 31 d.	2023 m. gruodžio 31 d.
Įstatinis kapitalas		
Paprastosios akcijos	41 155	41 155
Išleistos ir visiškai apmokėtos paprastosios akcijos	41 155	41 155

2024 m. gruodžio 31 d. Bendrovės įstatinis kapitalas buvo lygus 41 155 tūkst. Eur ir buvo padalintas į 141 913 794 vienetų paprastųjų vardinių akcijų, kurių kiekvienos nominali vertė buvo 0,29 Eur. (2023 m. gruodžio 31 d. – 41 155 tūkst. Eur ir buvo padalintas į 141 913 794 vienetų paprastųjų vardinių akcijų, kurių kiekvienos nominali vertė buvo 0,29 Eur.)

2023 m. rugsėjo 5 d. Vienintelio akcininko sprendimų buvo padidintas Bendrovės įstatinis kapitalas išleidžiant papildomai 3 500 000 paprastųjų vardinių akcijų, kurių vienos akcijos nominali vertės yra 0,29 Eur. Visų Naujų akcijų emisijos kaina yra 95 000 tūkst. Eur, iš kurių 1 015 tūkst. Eur sudaro visų Naujų akcijų vertė, o 93 985 tūkst. Eur sudaro visų Naujų akcijų priedai.

18.3 Dividendai

tūkst. Eur	2024 m.	2023 m.
AB „Ignitis Grupė“	-	20 000

2024 dividendai nebuvo išmokėti.

20 00 tūkst. Eur dividendų buvo patvirtinti visuotinio metinio akcininkų susirinkimo metu 2023 m. balandžio 19 d.

19 Rezervai

19.1 Privalomasis rezervas

Privalomasis rezervas – tai Lietuvos Respublikos įstatymų numatytas privalomas sudaryti rezervas. Bendrovės privalo pervesti į privalomąjį rezervą 5 proc. grynojo pelno, kol bendra šio rezervo suma pasiekia 10 proc. bendrovės įstatinio kapitalo. Privalomasis rezervas negali būti naudojamas dividendams išmokėti ir sudaromas tik būsimiems nuostoliams padengti. Bendrovės privalomasis rezervas 2024 m. gruodžio 31 d. buvo pilnai suformuotas (2023 m. gruodžio 31 d. buvo pilnai suformuotas).

19.2 Apsidraudimo priemonių rezervas

Apsidraudimo priemonių rezervas apima apsidraudimo priemones, naudojamas pinigų srautams drausti, kurie vėliau bus pripažinti pelne (nuostoliuose), sukaupto tikrosios vertės grynojo pokyčio veiksmingą dalį.

20 Kitos bendrosios pajamos

tūkst. Eur	Apsidraudimo priemonių rezervas	Nepaskirstytasis pelnas	Iš viso
Straipsniai, kurie ateityje nebus perklasifikuojami į pelną (nuostolius)			
Aktuarinių prielaidų pokyčio rezultatas	-	(19)	(19)
Mokesčiai	-	3	3
Straipsniai, kurie ateityje gali būti perklasifikuojami į pelną			
Pinigų srautų apsidraudimas – veiksminga tikrosios vertės pokyčio dalis	(182 177)	-	(182 177)
Pinigų srautų apsidraudimas – perklasifikuota į pelną (nuostolius)	98 318	-	98 318
Mokesčiai	12 579	-	12 579
Iš viso 2023 m. gruodžio 31 d.	(71 280)	(16)	(71 296)
Straipsniai, kurie ateityje nebus perklasifikuojami į pelną (nuostolius)			
Aktuarinių prielaidų pokyčio rezultatas	-	(15)	(15)
Mokesčiai	-	3	3
Straipsniai, kurie ateityje gali būti perklasifikuojami į pelną			
Pinigų srautų apsidraudimas – veiksminga tikrosios vertės pokyčio dalis	(14 111)	-	(14 111)
Pinigų srautų apsidraudimas – perklasifikuota į pelną (nuostolius)	4 437	-	4 437
Mokesčiai	1 450	-	1 450
Iš viso 2024 m. gruodžio 31 d.	(8 224)	(12)	(8 236)

21 Paskolos ir nuomos įsipareigojimai

tūkst. Eur	2024 m. gruodžio 31 d.	2023 m. gruodžio 31 d.
Gautos paskolos	11 800	11 800
Nuomos įsipareigojimai	3 242	408
Ilgalaikė dalis, iš viso	15 042	12 208
AB „Ignitis grupė“ grupės lėšų koncentravimo platforma (<i>angl. cash-pool</i>)	-	39 266
Trumpalaikės paskolos	433	27 531
Nuomos įsipareigojimai	402	229
Trumpalaikė dalis, iš viso	835	67 026
Iš viso	15 877	79 234

Paskolų ir nuomos įsipareigojimų grąžinimo terminai:

tūkst. Eur	2024 m. gruodžio 31 d.	2023 m. gruodžio 31 d.
Iki 1 metų	835	67 026
Nuo 1 iki 2 metų	353	408
Nuo 2 iki 5 metų	12 788	11 800
Po 5 metų	1 901	-
Iš viso	15 877	79 234

Visos Bendrovės paskolos ir numos įsipareigojimai denominuotos eurais.

21.1 Įsipareigojimų vykdymas ir nepanaudoti likučiai

2024 m. gruodžio 31 d. ir 2023 m. gruodžio 31 d. Bendrovė turėjo paskolų sutartis tik iš AB „Ignitis grupė“, kuriose nebuvo jokių finansinių ar nefinansinių įsipareigojimų, kurių Bendrovė privalo laikytis.

2024 m. gruodžio 31 d. Bendrovės nepanaudotas finansavimo likutis buvo 50 000 tūkst. Eur (2023 m. gruodžio 31 d. 441 042 tūkst. Eur).

22 Grynoji skola

Grynoji skola yra ne TFAS likvidumo rodiklis, kuris naudojamas skolos ir labai likvidaus Bendrovės valdomo turto santykiui nustatyti. Įgyvendindama rizikos valdymo strategiją, vadovybė stebi grynosios skolos rodiklį.

Šioje pastaboje pateikta grynosios skolos, kuri yra ne TFAS rodiklis šių finansinių ataskaitų parengimo tikslais ir kurį vadovybė apibrėžia taip, kaip pateikta toliau.

Skolos finansinėms įstaigoms, paskolos pagal lėšų koncentravimo sutartį AB „Ignitis grupė“ grupės įmonėms ir susijusios mokėtinos palūkanos bei nuomos įsipareigojimai yra įtraukti į grynosios skolos skaičiavimą.

Grynosios skolos likučiai:

tūkst. Eur	2024 m. gruodžio 31 d.	2023 m. gruodžio 31 d.
Pinigai ir pinigų ekvivalentai	(36 353)	(58 047)
Ilgalaikės paskolos	15 042	12 208
Trumpalaikės paskolos	835	67 026
Grynoji skola	(20 476)	21 187

Bendrovės grynosios skolos likučių ir finansinės veiklos pinigų srautų suderinimas:

tūkst. Eur	Turtas		Nuomos įsipareigojimai		Paskolos		Iš viso
	Grynieji pinigai	Ilgalaikiai	Trumpalaikiai	Ilgalaikės	Trumpalaikės		
Grynoji skola 2023 m. sausio 1 d.	(278 482)	47	241	370 800	297 067	389 673	
Piniginiai pokyčiai							
Pinigų ir pinigų ekvivalentų (padidėjimas) sumažėjimas	220 435	-	-	-	-	220 435	
Gautos paskolos	-	-	-	-	-	-	
Grąžinimas paskolų	-	-	-	(332 000)	-	(332 000)	
Nuomos mokėjimai	-	-	(290)	-	-	(290)	
Sumokėtos palūkanos ¹	-	-	(17)	-	(28 224)	(28 241)	
Sąskaitos kredito perviršio grynas pokytis	-	-	-	-	(172 878)	(172 878)	
AB „Ignitis grupė“ grupės lėšų koncentravimo plat-forma, grynąją vertę	-	-	-	-	(76 958)	(76 958)	
Nepiniginiai pokyčiai							
Mokėtinų palūkanų sukaupimas	-	-	17	-	17 296	17 313	
Sudarytos nuomos sutartys	-	591	51	-	-	642	
PVM nuo mokėtinų palūkanų	-	-	(3)	-	-	(3)	
Perklasifikavimai tarp straipsnių	-	-	-	-	3 494	3 494	
Grynoji skola 2023 m. gruodžio 31 d.	-	(230)	230	(27 000)	27 000	-	
Grynoji skola 2024 m. sausio 1 d.	(58 047)	408	229	11 800	66 797	21 187	
Piniginiai pokyčiai							
Pinigų ir pinigų ekvivalentų (padidėjimas) sumažėjimas	21 694	-	-	-	-	21 694	
Gautos paskolos	-	-	-	-	-	-	
Grąžinimas paskolų	-	-	-	-	(27 000)	(27 000)	
Nuomos mokėjimai	-	-	(366)	-	-	(366)	
Sumokėtos palūkanos ¹	-	-	(127)	-	(4 325)	(4 452)	
Sąskaitos kredito perviršio grynas pokytis	-	-	-	-	-	21 694	
AB „Ignitis grupė“ grupės lėšų koncentravimo plat-forma, grynąją vertę	-	-	-	-	(38 959)	(38 959)	
Nepiniginiai pokyčiai							
Mokėtinų palūkanų sukaupimas	-	-	127	-	3 990	4 117	
Sudarytos nuomos sutartys	-	2 874	499	-	-	3 373	
Nuomos sutarčių nurašymai	-	-	-	-	-	-	
PVM nuo mokėtinų palūkanų	-	-	-	-	(70)	(70)	
Perklasifikavimai tarp straipsnių	-	(40)	40	-	-	-	
Grynoji skola 2024 m. gruodžio 31 d.	(36 353)	3 242	402	11 800	433	(20 476)	

¹ Sumokėtos palūkanos per laikotarpį apima ir PVM nuo palūkanų sumos

23 Atidėjiniai

tūkst. Eur	2024 m. gruodžio 31 d.	2023 m. gruodžio 31 d.
Ilgalaikiai	332	35 926
Trumpalaikiai	46 773	44 110
Iš viso	47 105	80 036

Bendrovės atidėjinių judėjimas:

tūkst. Eur	Atidėjiniai išmokoms darbuotojams	Visuomeninio elektros energijos tiekimo veiklos reguliaciniai skirtumai	Atidėjiniai nuostolingoms sutartims	Kiti atidėjiniai	Iš viso
Likutis 2023 m. sausio 1 d.	71	20 335	-	192	20 598
Padidėjimas per laikotarpį	22	10 896	66 535	48	77 501
Panaudota per laikotarpį	-	(18 060)	-	(21)	(18 081)
Priekšpajū pasikeitimo rezultatas	18	-	-	-	18
Likutis 2023 m. gruodžio 31 d.	111	13 171	66 535	219	80 036
Likutis 2024 m. sausio 1 d.	111	13 171	66 535	219	80 036
Padidėjimas (sumažėjimas) per laikotarpį	(1)	(11 010)	(20 689)	210	(31 490)
Priekšpajū pasikeitimo rezultatas	19	(1 455)	-	-	(1 436)
Kita	(6)	-	-	1	(5)
Likutis 2024 m. gruodžio 31 d.	123	706	45 846	430	47 105
Ilgalaikė dalis	100	-	-	232	332
Trumpalaikė dalis	23	706	45 846	198	46 773

Viso atidėjinių pokytis per 2024 m. – (32 931) tūkst. Eur. Pokytis pripažintas Pelno (nuostolių) ataskaitoje – (32 946) tūkst. Eur, pripažinta Bendrųjų pajamų ataskaitoje – 15 tūkst. Eur (viso atidėjinių pokytis per 2023 m. – 59 438 tūkst. Eur, pokytis pripažinta Pelno (nuostolių) ataskaitoje – 59 420 tūkst. Eur, pripažinta Bendrųjų pajamų ataskaitoje – (18) tūkst. Eur).

Visuomeninio elektros energijos tiekimo veiklos reguliaciniai skirtumai

Atidėjinį visuomeninio elektros energijos tiekimo veiklos reguliaciniams skirtumams sudaro 706 tūkst. Eur atidėjiniai (2023 m. gruodžio 31 d. – 13 171 tūkst. Eur), susiję su visuomeninio elektros tiekimo veiklos reguliaciniais skirtumais, kurie bus užskaityti su būsimais visuomeninio tiekimo veiklos reguliaciniais skirtumais per vienerius metus.

Atidėjiniai nuostolingoms sutartims

2024 m. gruodžio 31d. Bendrovė prisipažino 45 846 tūkst. Eur atidėjinį (2023 m. gruodžio 31d.: 66 535 tūkst. Eur), susijusį su elektros energijos įsigijimo sutartimis, kurios buvo sudarytos 2022 metų antrąjį pusmetį vyravusių aukštų energijos žaliavų kainų aplinkoje. Bendrovė aktyviai valdo energijos žaliavų kainų kitimo rizikas ir diversifikuoja savo įsigijimų portfelį. Reikšmingai nukritus rinkos kainoms, taip pat nepriklausomo elektros energijos tiekimo gyventojams segmentui optimizuojant savo, kaip vartotojų, tiekimo kainą ir migruojant į žemesnės fiksuotos tiekimo kainos planus, dalis Bendrovės elektros energijos įsigijimų kontraktų gali generuoti nuostolį ateities periodais. Tikėtinas nuostolis realizuosis apytiksliai lygiomis dalimis per ateinančius metus.

24 Ateinančių laikotarpių pajamos ir gauti išankstiniai apmokėjimai

24.1 Ateinančių laikotarpių pajamos

tūkst. Eur	2024 m.	2023 m.
	Trumpalaikė dalis	Trumpalaikė dalis
Likutis sausio 1 d.	-	36 597
Padidėjimas per laikotarpį	292	-
Pripažinta pajamomis	-	(36 597)
Likutis gruodžio 31 d.	292	-

24.2 Gauti išankstiniai mokėjimai

tūkst. Eur	2024 m. gruodžio 31 d.	2023 m. gruodžio 31 d.
Trumpalaikiai išankstiniai apmokėjimai pagal sutartis su klientais (sutarčių įsipareigojimai)	12 650	15 247
Trumpalaikiai išankstiniai apmokėjimai pagal kitas sutartis	15	13
Iš viso	12 665	15 260

25 Prekybos mokėtinos sumos

tūkst. Eur	2024 m. gruodžio 31 d.	2023 m. gruodžio 31 d.
Mokėtinos sumos už dujas	186 640	136 782
Mokėtinos sumos už elektros energiją	44 162	31 451
Kitos mokėtinos sumos	4 654	7 640
Likutinė vertė	235 456	175 873

26 Kiti trumpalaikiai įsipareigojimai

tūkst. Eur	2024 m. gruodžio 31 d.	2023 m. gruodžio 31 d.
Sukauptos sąnaudos	17 280	41 831
Mokesčiai (išskyrus pelno mokesčių)	7 137	16 306
Išvestinės finansinės priemonės (29 pastaba)	8 458	12 424
Su darbo santykiais susiję įsipareigojimai	3 016	2 894
Mokėtinos sumos už ilgalaikį materialųjį turtą	2 259	1 355
Kiti trumpalaikiai įsipareigojimai	502	10 988
Likutinė vertė	38 652	85 798

Finansiniai įsipareigojimai 2024 m. gruodžio 31 d. sudaro 11 219 tūkst. Eur (2023 m. gruodžio 31 d. – 24 767 tūkst. Eur), į finansinius įsipareigojimus įeina: „Už išvestines finansines priemones gauti depozitai“, „Išvestinės finansinės priemonės“, „Mokėtinos sumos už ilgalaikį turtą“, „Kiti trumpalaikiai įsipareigojimai“.

27 Išvestinės finansinės priemonės

Išvestines finansines priemones yra susijusios su elektros ir gamtinių dujų žaliavomis ir sudaro:

- sutartys, tiesiogiai sudarytos su kitomis šalimis – įsigyjanti tiesiogiai iš kitų rinkos dalyvių (angl. Over-the-Counter, OTC);
- sutartys, sudarytos per „Nasdaq Commodities“ rinką – „Nasdaq“;
- kitos sutartys.

„Nasdaq“ sutarčių tikroji vertė sudengiama kasdien. Atitinkamai Finansinės padėties ataskaitoje finansinis turtas ar įsipareigojimai nėra pripažįstami, pinigų srautų ataskaitoje parodomi Grynojo pelno (nuostolių) eilutėje (o ne prie Koregavimų eilutės). Tokių sandorių pelnas ar nuostoliai pripažįstami taip pat kaip visos kitos išvestinės finansinės priemonės.

27.1 Išvestinės finansinės priemonės finansinės padėties ataskaitoje

tūkst. Eur	2024 m. gruodžio 31 d	2023 m. gruodžio 31 d.
Kitas ilgalaikis turtas	956	99
Kitas trumpalaikis turtas	3 064	8 891
Kiti ilgalaikiai įsipareigojimai	(19 422)	(12 676)
Kiti trumpalaikiai įsipareigojimai (26 pastaba)	(8 458)	(12 424)
Likutinė vertė	(23 860)	(16 110)

Išvestinių finansinių priemonių judėjimas:

tūkst. Eur	2024 m.	2023 m.
Likutinė vertė sausio 1 d.	(16 110)	(14 377)
Nerealizuotas pelnas (nuostoliai) iš OTC	(950)	1 398
Nerealizuotas pelnas (nuostoliai) iš neveiksmingų „Nasdaq“ priemonių	(322)	(17 946)
Viso nerealizuotas pelnas (nuostoliai)	(1 272)	(16 548)
Veiksmingų OTC tikrosios vertės pokytis	(6 800)	(3 131)
Veiksmingų „Nasdaq“ tikrosios vertės pokytis	(2 873)	(80 727)
Nerealizuotas pelnas (nuostoliai) „Kitose bendrose pajamose“	(9 673)	(83 858)
„Nasdaq“ tikrosios vertės pokytis padengtas pinigais	3 195	98 673
Likutinė vertė gruodžio 31 d.	(23 860)	(16 110)

27.2 Išvestinės finansinės priemonės Pelno (nuostolių) ataskaitoje

tūkst. Eur	Pastaba	2024 m.	2023 m.
Pripažintas pelnas (nuostoliai) iš OTC ir „Nasdaq“		2 081	13 923
Nerealizuotas pelnas (nuostoliai)		(1 271)	(16 548)
Viso Pelno (nuostolių) ataskaitoje – neveiksmingas apsidraudimo priemonių rezultatas	6, 8	810	(2 625)
Veiksmingos apsidraudimo priemonės perklasifikuotos iš apsidraudimo rezervo į Pelno (nuostolių) ataskaitą		(4 437)	(98 318)
Viso Pelno (nuostolių) ataskaitoje – veiksmingos apsidraudimo priemonių rezultatas	19,2	(4 437)	(98 318)
Pripažinta Pelno (nuostolių) ataskaitoje, iš viso		(3 627)	(100 943)

28 Neapibrėžtieji įsipareigojimai ir nebalansiniai įsipareigojimai

28.1 Teisminiai ginčai

28.1.1 Ginčas dėl paskirtojo tiekėjo schemos ir SGD kainos dedamosios

Po 2021 m. rugsėjo 8 d. Europos Sąjungos Bendrojo Teismo (toliau – Bendrasis Teismas) sprendimo byloje T-193/19 AB „Achema“ inicijavo anksčiau sustabdytus teismo procesus dėl skundų, kuriuos ji pateikė dėl VERT sprendimų, susijusių su SGD kainos nustatymu, Lietuvos Respublikos administraciniuose teismuose. Bendrovė byloje dalyvauja kaip trečioji šalis.

Europos Sąjungos Bendrasis Teismas byloje T-193/19 2021 m. rugsėjo 8 d. priėmė sprendimą dėl procedūrinių Europos Komisijos pažeidimų iš dalies panaikinti Europos Komisijos sprendimą byloje SA.44678 (2018/N) (toliau – Sprendimas). Bendrasis Teismas atsižvelgė į tai, kad Europos Komisijai turėjo kilti abejonų dėl paskirtojo tiekėjo schemos, galiojusios nuo 2016 m. iki 2018 m., pakeitimų ir su tuo susijusią Sprendimo dalį panaikino, tačiau likusią Sprendimo dalį, susijusią su paskirtojo tiekėjo schema nuo 2019 m., paliko galioti.

Po Bendrojo Teismo sprendimo Komisija dar kartą išnagrinėjo 2016 m. pataisų suderinamumą ir nusprendė pradėti išsamų tyrimą pagal ES valstybės pagalbos taisyklės. Komisija toliau tirs, ar „Litgas“ 2016 – 2018 m. laikotarpiu gauta kompensacijos suma, visų pirma susijusi su nugaravimo ir balansavimo sąnaudomis, atitinka VESP sistemą.

Europos Komisijai baigus oficialią tyrimo procedūrą apibrėžtais klausimais, turėtų būti priimtas galutinis ir išsamus Europos Komisijos sprendimas.

Lietuvos vyriausiasis administracinis teismas per 2023 m. priėmė galutinius ir Bendrovei palankius sprendimus trijose AB „Achema“ iniciuotose bylose dėl SGD kainos dedamosios nustatymo 2019, 2020 ir 2021 metais.

Po oficialios tyrimo procedūros (kuri prasidėjo 2022 m. gruodžio mėn.) bus daugiau aiškumo vertinant faktinį finansinį poveikį Bendrovei. Bendrovė tikisi, kad sprendimas bus priimtas 2025 m. pirmąjį pusmetį.

28.2 Reguliacinis turtas ir įsipareigojimai

28.2.1 Gamtinių dujų skirstymas buitiniams vartotojams

Gamtinių dujų tiekimas buitiniams vartotojams yra reguliuojamas VERT. VERT reguliuoja vartotojų mokamą gamtinių dujų tarifą. Reguliaciniai skirtumai, apibūdinami kaip skirtumas tarp fiksuotos gamtinių dujų pardavimo kainos ir faktinės gamtinių dujų pirkimo kainos, nebuvo pripažįstami finansinėse ataskaitose iki 2024 m. gruodžio 31 d., nes Bendrovė neturėjo garantijos, kad šis skirtumas vadovaujantis teisine baze ateityje bus gražintas.

Nesurinkta nepripažinta suma 2024 m. gruodžio 31 d. – 1 130 tūkst. Eur (2023 m. gruodžio 31 d. – 437 tūkst. Eur nesurinkta suma). Vadovybė tikisi, kad nesurinkta nepripažinta suma 1 130 tūkst. Eur buitiniams vartotojams bus įtraukta į būsimus ateinančių 12 mėnesių tarifus.

28.2.2 Gamtinių dujų paskirtasis tiekimas

Paskirtąją tiekimo veiklą taip pat reguliuoja VERT. Reguliaciniai skirtumai susidaro, kai faktinės sąnaudos skiriasi nuo planuotų, bet Bendrovė neapskaito jų kaip reguliacinio turto ar įsipareigojimų finansinėse ataskaitose, nes skirtumas bus padengtas teikiant paslaugas ateityje. 6 158 tūkst. Eur nesurinkta suma 2024 m. gruodžio 31 d. ateityje bus įskaičiuota į SGDT dedamąją (2023 m. gruodžio 31 d. – 18 046 tūkst. Eur nesurinkta suma).

29 Sandoriai su susijusiomis šalimis

Susijusios šalys, tūkst. Eur	Gautinos sumos	Suteiktos paskolos	Mokėtinos sumos	Gautos paskolos	Pardavimai	Pirkimai	Finansinės veiklos pajamos	Finansinės veiklos (sąnaudos)
	2024 m. gruodžio 31 d.	2024 m. gruodžio 31 d.	2024 m. gruodžio 31 d.	2024 m. gruodžio 31 d.	2024 m.	2024 m.	2024 m.	2024 m.
Patronuojančioji bendrovė AB „Ignitis grupė“	27	-	165 190	12 233	7	714	-	(9 559)
Bendrovės dukterinės įmonės	11 062	36 147	16 972	-	84 291	17 755	2 487	-
Kitos AB „Ignitis grupė“ grupės įmonės	5 267	25 718	58 275	-	43 171	384 090	1 117	(22)
Valstybės kontroliuojamos UAB „EPSO-G“ grupės įmonės	17 082	-	3 554	-	70 546	57 017	19	-
Iš viso	33 438	61 865	243 991	12 233	198 015	459 576	3 623	(9 581)

Susijusios šalys, tūkst. Eur	Gautinos sumos	Suteiktos paskolos	Mokėtinos sumos	Gautos paskolos	Pardavimai	Pirkimai	Finansinės veiklos pajamos	Finansinės veiklos (sąnaudos)
	2023 m. gruodžio 31 d.	2023 m. gruodžio 31 d.	2023 m. gruodžio 31 d.	2023 m. gruodžio 31 d.	2023 m.	2023 m.	2023 m.	2023 m.
Patronuojančioji bendrovė AB „Ignitis grupė“	-	-	125 161	73 092	-	837	-	(19 958)
Bendrovės dukterinės įmonės	12 617	44 900	972	-	148 843	(21 856)	3 202	-
Kitos AB „Ignitis grupė“ grupės įmonės	6 051	-	58 960	4 666	35 543	359 847	-	(80)
Valstybės kontroliuojamos UAB „EPSO-G“ grupės įmonės	7 751	-	3 202	-	111 878	55 169	-	-
Iš viso	26 419	44 900	188 295	77 758	296 264	393 997	3 202	(20 038)

Iš susijusių šalių Bendrovė pirko elektros energiją, elektros energijos ir dujų perdavimo ir skirstymo, apskaitos, viešųjų pirkimų, klientų aptarnavimo, transporto nuomos ir kitas paslaugas.

Per 2024 ir 2023 m. Bendrovė naudojosi AB „Ignitis grupė“ grupės lėšų koncentravimo (angl. cash-pool) platforma. Per 2024 ir 2023 m. Bendrovė susijusioms šalims suteiktos paskolos atskleidžiamos 14.2 pastaboje. Iš susijusių šalių gautų paskolų judėjimas atskleidžiamas 22 pastaboje. Išvestinės finansinės priemonės su susijusioms šalims atskleidžiamos 27 pastaboje.

Sandorius su kitomis valstybės valdomomis įmonėmis sudarė įprastiniai verslo sandoriai, todėl šie sandoriai neatskleisti.

29.1 Sandorių su susijusiomis šalimis sąlygos

Atsiskaitymo terminai nustatomi per 30 – 90 dienų. Skolų likučiai metų pabaigoje nėra užtikrinti įkeitimais, joms nėra skaičiuojamos palūkanos, o atsiskaitymai įvyksta pinigais. Nebuvo suteikta ar gauta jokių susijusių šalių gautinų ar mokėtinos sumų dengimo garantijų.

29.2 Išmokos pagrindiniams vadovaujantiems asmenims

tūkst. Eur	2024 m.	2023 m.
Atlyginimai ir kitos trumpalaikės išmokos pagrindiniams vadovaujantiems asmenims	285	443
Iš jų:		
Trumpalaikės išmokos	251	420
Ilgalaikės išmokos	34	23
Pagrindinių vadovujančių asmenų skaičius	6	6

2024 ir 2023 m. valdybos nariai ir generalinis direktorius priskiriami Bendrovės pagrindiniams vadovaujantiems asmenims (2023 m. dar buvo priskirta stebėtojų taryba – žr. žemiau). Daugiau informacijos apie pagrindinius vadovujančius asmenis pateikiama „Valdymo ataskaitoje“ metiniame pranešime.

Patronuojančios bendrovės stebėtojų taryba ir valdyba 2023 m. gegužės mėn. priėmė sprendimą pakeisti Bendrovės dvipakopį valdymo modelį į vienpakopį, t. y. buvo atsisakyta iš darbuotojų suformuotos vykdomosios valdybos, vietoje jos suformuota valdyba su priežiūros funkcija ir patvirtinta naujos sudėties valdyba.

30 Rizikos valdymas

30.1 Apžvalga

Rizika yra natūrali ir neatsiejama verslo veiklos dalis, o rizikos profilis nuolat kinta. Bendrovė siekia sumažinti savo rizikas ir sumažinti jas iki priimtino lygio, taikydama rizikos valdymą. Šioje dalyje aprašomas tik pagrindinių finansinių rizikų valdymas. Kitų rizikų valdymas pateiktas Valdymo ataskaitoje.

30.2 Finansinės rizikos veiksniai

Valdydama veiklą Bendrovė susiduria su įvairiomis finansinėmis rizikomis: rinkos rizika (įskaitant užsienio valiutos riziką, pinigų srautų palūkanų normos riziką), kredito rizika ir likvidumo rizika. Valdydamos šias rizikas Bendrovė siekia sumažinti veiksnių, galinčių neigiamai paveikti finansinius veiklos rezultatus, įtaką.

30.2.1 Rinkos rizika

Rinkos rizika – tai rizika, kad finansinės priemonės tikroji vertė arba būsimi pinigų srautai svyruos dėl rinkos kainų pokyčių. Rinkos rizika apima trijų rūšių riziką – valiutos rizika, palūkanų normos rizika ir biržos prekių kainos rizika.

30.2.1.1 Palūkanų normos rizika

Palūkanų normos rizika – tai rizika, kad finansinės priemonės tikroji vertė arba būsimi pinigų srautai svyruos dėl rinkos palūkanų normos svyravimų.

Bendrovės pajamoms ir pinigų srautams daro įtaką rinkos palūkanų normos svyravimai, kadangi 2024 m. gruodžio 31 d. Bendrovė turėjo suteiktų ir gautų paskolų su kintama palūkanų norma, todėl ji patiria palūkanų normos riziką.

Prisiimant skolinius įsipareigojimus siekiama, jog ilgalaikiai įsipareigojimai turėtų fiksuotą palūkanų normą. Jei dėl objektyvių priežasčių palūkanų normos fiksavimas yra negalimas ir priimtas įsipareigojimas sudaro ženklų sumą, palūkanų valdymui naudojami palūkanų normos išvestiniai produktai (2024 ir 2023 m. Bendrovė nesinaudojo palūkanų normų išvestiniais produktais). Turi būti siekiama, kad bent 50 proc. Bendrovės ilgalaikių paskolų portfelio sudarytų ilgalaikės fiksuotos palūkanų normos paskolos. Naudojant bet kurį iš palūkanų normos išvestinių produktų būtina, jog jo pabaigos data sutaptų su skolos įsipareigojimų pabaigos data.

Investicijų palūkanų normos neigiamo pokyčio rizika nėra aktyviai draudžiama. Rizikos valdymo priemonės yra naudojamos tik tada, jei rinkoje yra aiškios indikacijos, jog palūkanų norma gali reikšmingai sumažėti tiek, kad investicinė grąža taptų neigiama.

Paskolos su kintama palūkanų norma 2024 m. gruodžio 31 d. nebuvo gautos (2023 m. gruodžio 31 d. – 27 000 tūkst. Eur). Suteiktos paskolos su kintama palūkanų norma 2024 m. gruodžio 31 d. sudarė 35 9950 tūkst. Eur (2023 m. gruodžio 31 d. – 44 900 tūkst. Eur).

Palūkanų normos rizika vertinama atsižvelgiant į Bendrovės pelno jautrumą palūkanų normų pokyčiams. Šis vertinimas pateiktas toliau esančioje lentelėje.

	Padidėjimas / sumažėjimas procentiniais punktais	Pelno padidėjimas / (sumažėjimas)
2024 m.	1/(1)	359/(359)
2023 m.	1/(1)	179/(179)

2024 m. gruodžio 31 d. Bendrovė neturėjo reikšmingų galiojančių palūkanų apsikeitimo sandorių.

30.2.1.2 Energijos ir biržos prekių rizika

Biržos prekių rizika – tai rizika, kad rinkos kainų pokyčiai (biržos prekių) turės įtakos Bendrovės rezultatui arba turimų finansinių priemonių vertei. Rinkos rizikos valdymo tikslas – valdyti ir kontroliuoti rinkos rizikos poveikį priimtiniuose režimuose, siekiant optimizuoti grąžą.

Siekdama apsisaugoti nuo biržos prekių rizikos, Bendrovė naudoja išvestines finansines priemones. Visi tokie sandoriai vykdomi vadovaujantis Grupės rizikos valdymo politika. Paprastai Bendrovė siekia taikyti apsidraudimo sandorių apskaitą valdyti nepastovumą pelno (nuostolių) ataskaitoje.

Įprastinėje veikloje Bendrovė susiduria su gamtinių dujų ir elektros energijos produktų kainos rizika.

Rizika kyla dėl pinigų srautų iš gamtinių dujų ir elektros energijos pardavimo ar pinigų srautų, patirtų siekiant įsigyti fiksuotos kainos elektros energijos / gamtinių dujų pagal pardavimo sutartis. Didele dalimi ši rizika grindžiama atitinkamos prekės kainos pokyčiu rinkoje, kurioje veikia Bendrovė.

Biržos prekių rizika visų pirma susijusi su šia veikla:

- fiksuotos kainos prekės pardavimo sutartys (elektros ir gamtinių dujų) buitiniams ir verslo klientams;
- fiksuotos kainos gamtinių dujų pirkimo sutartys.

Tam kad suvaldytų biržos prekių riziką, Bendrovė sudaro finansinių išvestinių priemonių sutartis (pinigų srautų apsidraudimo sandoriai).

Tai daroma siekiant užsitikrinti minėtų prekių fiksuotą įsigijimo kainą, kad iš pardavimo pagal sutartį ar tikėtiną pardavimo fiksuota kaina, būtų gaunamas optimalus pelnas.

Su elektros energija susijusiems apsidraudimo sandoriams Bendrovė naudoja kainos dedamąją grindžiamus apsidraudimo sandorius išvestinių priemonių rinkoje „NASDAQ commodities“ arba lygiaverčius sandorius įsigyjanti tiesiogiai iš kitų rinkos dalyvių (angl. *Over-the-Counter, OTC*); su gamtinėmis dujomis susijusiems apsidraudimo sandoriams naudoja sandorius įsigyjant OTC su kainų indeksais, atitinkančiais apdraustas sutartis. Ekonominio ryšio ir apsidraudimo sandorių veiksmingumo vertinimas atliekamas naudojant:

- dolerio sudengimo metodą (angl. *Dollar offset method*) elektros energijos apsidraudimo sandoriams;
- aprašomąjį metodą (angl. *Descriptive method*) gamtinių dujų apsidraudimo sandoriams.

Du skirtingi komponentai, naudojami su elektros energija susijusiems apsidraudimo sandoriams kaip apdraustos pozicijos, yra SYS kaina ar kainos komponento ekvivalentas arba panašus į skirtumą tarp Lietuvos kainų zonos ir SYS kainos. Ekonominis ryšys nustatomas kiekvienam komponentui atskirai.

- SYS kaina (vidutinė „Nordpool“ elektros energijos rinkos, kurios narė yra Lietuva, kaina);
- kainos komponento ekvivalentas arba panašus į skirtumą tarp Lietuvos kainų zonos ir SYS kainos (paprastai vadinama EPAD „NASDAQ“ biržos prekių rinkoje).

Apsidraudimo neveiksmingumas daugiausia susijęs su išvestinių finansinių priemonių ribotu tiekimu Lietuvos elektros energijos kainų zonos rinkoje. Todėl biržos prekių rizika iš dalies draudžiama panašios kainos zonoje (Latvijos, Estijos ir pan.), dėl ko neveiksmingumas yra dalinis. Paskirtasis SYS rizikos komponentas istoriškai padengė 100 proc. apdraustos pozicijos pokyčių, o kainos komponento ekvivalentas arba panašus į skirtumą tarp Lietuvos kainos ir SYS kainos istorinis padengimas procentais buvo įvairus (priklausomai nuo apsidraudimo sandorių laiko ir apdraustos kainos zonos). Per ataskaitinį 2024 metų laikotarpį, vidutiniškai 70 proc. visų elektros energijos apsidraudimo sandorių vertės aspektu buvo veiksmingi.

Bendrovės išvestinių finansinių priemonių pozicijų apžvalga:

tūkst. Eur	2024 m. gruodžio 31 d.		2023 m. gruodžio 31 d.	
	Nominalioji vertė pagal sutartį	Rinkos vertė	Nominalioji vertė pagal sutartį	Rinkos vertė
Rinkos išvestinės finansinės priemonės – elektra („Nasdaq commodities“)	19 449	(604)	29 246	2 591
Tiesiogiai iš kitų rinkos dalyvių įsigytos išvestinės finansinės priemonės (angl. <i>Over-the-Counter (OTC)</i>) – elektra	197 376	(20 518)	50 319	(14 363)
Tiesiogiai iš kitų rinkos dalyvių įsigytos išvestinės finansinės priemonės (angl. <i>Over-the-Counter (OTC)</i>) – gamtinės dujos	7 850	(3 342)	10 151	(1 747)
Iš viso	224 675	(24 464)	89 716	(13 519)

Apdraustos nominaliosios vertės (kiekiai MWh):

	2024 m. gruodžio 31 d.				
	2025	2026	2027	2028	2029-2036
Elektros apsidraudimo sandoriai	1 754 462	294 752	406 139	232 845	1 710 379
Gamtinių dujų apsidraudimo sandoriai	(41 285)	184 386	46 146	-	-
Iš viso	1 713 177	479 138	452 285	232 845	1 710 379

Neigiama vertė rodo, kad „pardavimo“ pozicijų yra daugiau nei „pirkimo“.

Apdraustos nominaliosios vertės:

tūkst. Eur	2024 m. gruodžio 31 d.				
	2025	2026	2027	2028	2029-2036
Elektros apsidraudimo sandoriai	42 045	12 415	20 803	16 930	124 633
Gamtinių dujų apsidraudimo sandoriai	227	6 103	1 519	-	-
Iš viso	42 272	18 518	22 322	16 930	124 633

Rinkos vertės jautrumo analizė, dėl rinkos kainų pokyčių:

tūkst. Eur	2024 m. gruodžio 31 d.		
	Padidėjimas 10%	Dabartinės kainos	Sumažėjimas 10%
	Rinkos vertė	Rinkos vertė	Rinkos vertė
Rinkos išvestinės finansinės priemonės – elektra („Nasdaq commodities“)	1 175	(604)	(2 575)
Tiesiogiai iš kitų rinkos dalyvių įsigytos išvestinės finansinės priemonės (angl. <i>Over-the-Counter (OTC)</i>) – elektra	(3 555)	(20 518)	(38 756)
Tiesiogiai iš kitų rinkos dalyvių įsigytos išvestinės finansinės priemonės (angl. <i>Over-the-Counter (OTC)</i>) – gamtinės dujos	(2 168)	(3 342)	(3 889)
Iš viso	(4 548)	(24 464)	(45 220)

30.2.1.3 Kredito rizika

Kredito rizika – tai rizika, kad sandorio šalis neįvykdys įsipareigojimų pagal finansinę priemonę ar sutartį su klientu ir dėl to patirs finansinių nuostolių. Bendrovės kredito rizika kyla iš įmonių pagrindinės veiklos (prekybos ir kitos gautinos sumos) bei finansinės veiklos (suteiktos paskolos, finansinės nuomos sutartys, išvestinės finansinės priemonės). Bendrovės rizika, susijusi su grynais pinigais yra ribota, kadangi Bendrovė laiko pinigų likučius tik patikimose finansinėse institucijose.

Bendrovė neturi reikšmingos kredito rizikos, susijusios su prekybos ir kitų gautinų sumų, koncentracija.

Siekiant priimti optimalų sprendimą dėl galimybės sudaryti sutartis su Bendrovės klientais, Bendrovė vadovaujasi klientų mokumo vertinimo procesu ir kriterijais, organizuoja finansinį/ekspertinį patikrinimą ir remiantis gauta informacija priima sprendimą dėl kliento rizikavimo. Priklausomai nuo klientų mokumo rizikos įvertinimo, su Bendrovės klientais sudaromos sutartys, taikant individualias atsiskaitymo sąlygas: mažesnės rizikos klientams taikomi ilgesni atsiskaitymo terminai, didesnės rizikos – griežtesnės atsiskaitymo sąlygos ir / arba papildomos užtikrinimo priemonės, tame tarpe deponuotos lėšos Bendrovės sąskaitoje, laidavimai, vekseliai ir t.t. Pasirašiusių sutartis klientų atsiskaitymo rizikai valdyti Bendrovėje patvirtinta Klientų mokumo rizikos valdymo standartas.

Bendrovė gautinas sumas vertina naudojant tikėtinų kredito nuostolių atidėjinių matricą (4.3.1 pastaba) arba individualųjį vertinimą (4.3.2 pastaba), kai kiekvieno skolininko finansinė būklė ir kredito rizika įvertinami individualiai analizuojant skolininko finansines ataskaitas, atsiskaitymų drausmingumą ir kitą viešai prieinamą informaciją apie skolininką, kurį gali įtakoti skolininko kredito rizikos vertinimą.

Prioritetinis Bendrovės išdo valdymo tikslas yra lėšų saugumo užtikrinimas ir, laikantis šio tikslo, investicijų grąžos maksimizavimas. Sandorio šalies kredito rizika valdoma sudarant sandorius tik su patikimomis finansinėmis institucijomis (arba tokių institucijų dukterinėmis

bendrovėms), turinčiomis ilgalaikio skolinimosi užsienio valiuta kredito reitingą ne žemesnį nei A- pagal „Fitch Ratings“ agentūrą (arba kitų tarptautinių kredito reitingų agentūrų atitikmenį).

Maksimali kredito rizika lygi likutinei finansinio turto vertei bei nominaliai suteiktų garantijų vertei.

tūkst. EUR	Pastaba	2024 m. gruodžio 31 d.	2023 m. gruodžio 31 d.
Finansinis turtas apskaitomas amortizuota savikaina			
Ilgalaikės gautinos sumos	14	35 950	44 900
Prekybos gautinos sumos	16	152 831	164 411
Kitos gautinos sumos	14	29 707	29 666
Pinigai ir pinigų ekvivalentai	17	36 353	58 047
Gautinos sumos pagal lizingo sutartis			
Ilgalaikė dalis	14	6 873	5 706
Trumpalaikė dalis	14	1 093	943
Finansinis turtas, vertinamas TVPN arba TVKBP			
Išvestinės finansinės priemonės	27	4 020	8 990
Iš viso		266 827	312 663

30.2.2 Likvidumo rizika

Likvidumo rizika valdoma planuojant būsimus Bendrovės įmonių pinigų srautus ir užtikrinant, kad Bendrovė visada turėtų pakankamai lėšų, pasirašytų kredito sutarčių bei sąskaitų perviršių, užtikrinančių įprastinę Bendrovės veiklą. Refinansavimo rizika valdoma užtikrinant, kad finansinės skolos, mokėtinos per tam tikrą laikotarpį, būtų padengtos turimais pinigais, per šį laikotarpį laukiamu Bendrovės veiklos pinigų srautu ir nepanaudotų kreditų, kurie turi būti gražinti vėlesniais laikotarpiais, suma.

2024 m. gruodžio 31 d. Bendrovės bendro likvidumo rodiklis (trumpalaikis turtas / trumpalaikiai įsipareigojimai) buvo 0,89 (žr. 30.3 pastabą Veiklos tęstinumas); skubaus padengimo rodiklis (trumpalaikis turtas – atsargos / trumpalaikiai įsipareigojimai) – 0,77 (2023 m. gruodžio 31 d. – atitinkamai 0,89 ir 0,73). 2024 m. gruodžio 31 d. Bendrovė turi 50 000 tūkst. Eur (2023 m. gruodžio 31 d. – 441 042 tūkst. Eur) nepanaudoto skolinimosi galimybių rezervą.

Toliau lentelėje pateikta informacija apie Bendrovės finansinius įsipareigojimus pagal grupes:

tūkst. Eur	Pastaba	2024 m. gruodžio 31 d.	2023 m. gruodžio 31 d.
Mokėtinos sumos, vertinamos amortizuota savikaina			
Paskolos	21	12 233	78 597
Nuomos įsipareigojimai		3 644	637
Prekybos mokėtinos sumos	25	235 456	175 873
Kiti trumpalaikiai įsipareigojimai		2 761	12 343
Finansiniai įsipareigojimai, vertinami TVPN arba TVKBP			
Išvestinės finansinės priemonės	27	27 880	25 100
Iš viso		281 974	292 550

Toliau lentelėje pateikta informacija apie Bendrovės finansinių įsipareigojimų gražinimo terminus pagal sutartis (imant finansinių įsipareigojimų, kuriems skaičiuojamos palūkanos, nediskuotuos pinigų srautus, ir kitų finansinių įsipareigojimų likutinę vertę):

tūkst. Eur	2024 m.				Iš viso
	Mažiau nei 3 mėn.	Nuo 3 mėn. iki 1 metų	Nuo 1 ir 5 metų	Po 5 metų	
Paskolos	518	245	19 849	-	20 612
Nuomos įsipareigojimai	-	644	2 231	2 537	5 412
Prekybos mokėtinos sumos	189 758	45 698	-	-	235 456
Kiti trumpalaikiai įsipareigojimai	2 761	-	-	-	2 761
Išvestinės finansinės priemonės	7 347	1 674	13 522	5 900	28 443
2024 m. gruodžio 31 d.	200 384	48 261	35 602	8 437	292 684

tūkst. Eur	2023 m.				Iš viso
	Mažiau nei 3 mėn.	Nuo 3 mėn. iki 1 metų	Nuo 1 ir 5 metų	Po 5 metų	
Paskolos	66 941	185	13 298	-	80 424
Nuomos įsipareigojimai	66	198	452	-	716
Prekybos mokėtinos sumos	99 028	76 845	-	-	175 873
Kiti trumpalaikiai įsipareigojimai	12 343	-	-	-	12 343
Išvestinės finansinės priemonės	2 619	9 805	12 676	-	25 100
2023 m. gruodžio 31 d.	180 997	87 033	26 426	-	294 456

30.3 Veiklos tęstinumas

Bendrovės finansinės ataskaitos yra parengtos remiantis veiklos tęstinumo prielaida. Per 2024 m. finansinius metus Bendrovė gavo pelno. Nors 2024 m. gruodžio 31 d. Bendrovės trumpalaikiai įsipareigojimai viršijo trumpalaikį turtą 35 236 tūkst. Eur (2023 m. gruodžio 31 d. – 41 080 tūkst. Eur), Bendrovės vadovybė yra įsitikinusi, kad ši aplinkybė esminės įtakos Bendrovės veiklos tęstinumui neturės. Skirtumą tarp trumpalaikio turto ir trumpalaikių įsipareigojimų Bendrovė planuoja padengti iš teigiamų pagrindinės veiklos pinigų srautų per 2025 metus bei turimų, bet dar nepanaudotų paskolų limitų.

2025 m. vasario 13 d. Bendrovės patronuojančioji įmonė AB „Ignitis grupė“ pateikė patvirtinimo raštą, kuriame teigiama, kad ji įsipareigoja ir toliau teikti finansinę ir kitokią paramą Bendrovei bent ateinančius dvylika mėnesių nuo šio rašto dienos, tam kad Bendrovė galėtų tęsti prekybą ir įvykdyti įsipareigojimus.

31 Finansinių priemonių tikrosios vertės

31.1 Finansinės priemonės, vertinamos tikrąja verte

2024 ir 2023 m. gruodžio 31 d. Bendrovė apskaitė turtą ir įsipareigojimus, atsiradusius iš išvestinių finansinių priemonių. Bendrovė apskaito išvestinių finansinių priemonių turtą ir įsipareigojimus, kurių apskaitos principai nurodyti 6.2.11 pastaboje, tikrąja verte. Rinkos vertės, grindžiamos kotiruojamomis kainomis (1 lygis), apima kotiruojamas prekių išvestines finansines priemones, kuriomis prekiaujama aktyviojoje rinkose. Išvestinių finansinių priemonių, kuriomis prekiaujama aktyviojoje rinkoje, rinkos vertė dažnai sureguliuojama kasdien taip minimizuojant finansinės padėties ataskaitoje pateikiamą rinkos vertę.

Rinkos vertės, grindžiamos stebimais kintamaisiais (2 lygis), apima išvestines finansines priemones, kurių tikrajai vertei nustatyti naudojami vertinimo modeliai su stebimais kintamaisiais. Visas turtas ir įsipareigojimai, vertinami rinkos verte, yra vertinami pakartotinai. 2-ajam tikrosios vertės hierarchijos lygiui Grupė priskiria išvestines finansines priemones, susietas su Lietuvos / Latvijos ir Estijos / Suomijos elektros kainų prekybos zonomis. Tiesiogiai iš kitų rinkos dalyvių (angl. Over-The-Counter sutartys) įsigytos išvestinės finansinės priemonės ir įsigytos fizinės perdavimo teisės yra vertinamos remiantis „NASDAQ Commodities“ biržos kainomis.

Bendrovės išvestinės finansinės priemonės yra vertinamos tikrąja verte (visi priskyrimai hierarchijos lygiams yra nurodyti lentelėje žemiau).

31.2 Finansinės priemonės, kurių tikroji vertė atskleidžiama

Bendrovės finansinių įsipareigojimų, susijusių su paskolomis komerciniams bankams ir Grupės įmonėms, tikroji vertė skaičiuojama diskontuojant būsimuosius pinigų srautus pagal rinkoje stebimą palūkanų normą. 2024 m. gruodžio 31 d. pinigų srautai diskontuoti naudojant svertinę vidutinę diskonto normą sudarė 3,55 proc. (2023 m. gruodžio 31 d. – 6,42 proc.). Su skolomis susijusių finansinių įsipareigojimų vertinimas priskiriamas 2-ajam tikrosios vertės hierarchijos lygiui.

Bendrovės suteiktų paskolų Grupės ir ne Grupės įmonėms tikroji vertė yra nustatyta diskontuojant pinigų srautus, remiantis rinkoje stebima palūkanų norma. 2024m. gruodžio 31 d. pinigų srautai diskontuoti naudojant svertinę vidutinę diskonto normą sudarė 3,55 proc. paskoloms, viršijančioms 1 mln. Eur, ir 3,55 proc. paskoloms, neviršijančioms 1 mln. Eur (2023 m. gruodžio 31 d. – 6,42 proc. paskoloms, viršijančioms 1 mln. Eur, ir 5,58 proc. paskoloms, neviršijančioms 1 mln. Eur). Su skolomis susijusių finansinių įsipareigojimų vertinimas priskiriamas 2-ajam tikrosios vertės hierarchijos lygiui.

Toliau lentelėje parodytas Bendrovės finansinių priemonių tikrosios vertės paskirstymas 2024 m. gruodžio 31 d. pagal hierarchijos lygius:

tūkst. Eur	Pastaba	Likutinė vertė	1-asis lygis	2-asis lygis	3-iasis lygis	Iš viso
			Aktyviose rinkose kotiruojamos kainos	Kiti tiesiogiai arba netiesiogiai stebimi duomenys	Nestebimi duomenys	
Finansinės priemonės tikrąja verte per pelną (nuostolius) ar kitas bendrąsias pajamas per pelną ar kitas bendrąsias pajamas						
Turtas						
Išvestinės finansinės priemonės	27	4 020	-	4 020	-	4 020
Įsipareigojimai						
Išvestinės finansinės priemonės	27	27 800	-	27 880	-	27 880
Finansinės priemonės, kurių tikroji vertė atskleidžiama						
Turtas						
Suteiktos paskolos	14.2	61 919	-	62 533	-	62 533
Įsipareigojimai						
Gautos paskolos		12 233	-	11 704	-	11 704

Toliau lentelėje parodytas Bendrovės finansinių priemonių tikrosios vertės paskirstymas 2023 m. gruodžio 31 d. pagal hierarchijos lygius:

tūkst. Eur	Pastaba	Likutinė vertė	1-asis lygis	2-asis lygis	3-iasis lygis	Iš viso
			Aktyviose rinkose kotiruojamos kainos	Kiti tiesiogiai arba netiesiogiai stebimi duomenys	Nestebimi duomenys	
Finansinės priemonės tikrąja verte per pelną (nuostolius) ar kitas bendrąsias pajamas per pelną ar kitas bendrąsias pajamas						
Turtas						
Išvestinės finansinės priemonės	27	8 990	-	8 990	-	8 990
Įsipareigojimai						
Išvestinės finansinės priemonės	27	25 100	-	25 100	-	25 100
Finansinės priemonės, kurių tikroji vertė atskleidžiama						
Turtas						
Suteiktos paskolos	14.2	45 280	-	46 616	-	46 616
Įsipareigojimai						
Patronuojančiosios bendrovės paskola		39 331	-	37 530	-	37 530
AB „Ignitis grupė“ grupės lėšų koncentravimo (angl. cash-pool) platforma	21	39 266	-	39 266	-	39 266

32 Įvykiai po ataskaitinio laikotarpio

Kitų reikšmingų įvykių po ataskaitinio laikotarpio iki šių finansinių ataskaitų išleidimo datos nebuvo.

6.2 Papildoma informacija

1 Reikšmingi apskaitos principai

1.1 Nauji standartai, standartų pakeitimai ir aiškinimai

1.1.1 Ataskaitiniu laikotarpiu galiojantys Europos Sąjungos paskelbti ir priimti standartai ir jų aiškinimai

Toliau pateikiami nauji standartai ir (arba) standartų pataisos, patvirtinti TASV ir priimti taikyti Europos Sąjungoje 2024 m. gruodžio 31 d. pasibaigusiais metais.

2024 m. įsigalioję standartai ar jų pataisos

Įsipareigojimų priskyrimas trumpalaikiams ir ilgalaikiams
Pakeitimai TAS 7 Pinigų srautų ataskaitoje ir IFRS 7 Finansinių instrumentų atskleidimai: Tiekėjų finansavimo susitarimai
16-ojo TFAS „Nuoma“ pataisos. Nuomos įsipareigojimo vertinimas pardavimo ir atgalinės nuomos atveju

Šių standartų, pataisų ir išaiškinimų taikymas neturėjo reikšmingos įtakos finansinėms ataskaitoms.

1.1.2 Patvirtinti, bet dar neįsigalioję ir anksčiau nepradėti taikyti standartai

Rengdama šias finansines ataskaitas, Bendrovė netaikė naujų TASV išleistų TFAS, tarptautinių apskaitos standartų (toliau – TAS), jų pataisų ir išaiškinimų, kurių įsigaliojimo data yra vėlesnė nei 2024 m. gruodžio 31 d. ir kuriuos galima taikyti anksčiau. Toliau pateikiami nauji standartai ir (arba) standartų pataisos, kurie buvo išleisti, bet dar neįsigaliojo:

Kiti standartai

Manoma, kad toliau išvardyti peržiūrėti standartai neturės reikšmingos įtakos Bendrovės finansinėms ataskaitoms:

Kiti nauji standartai ir pataisos	TASV įsigaliojimo data	Patvirtinimo taikyti ES statusas
Pakeitimai į IAS 21 Valiutų kursų pokyčių poveikis: Keitimo trūkumas	2025 m. sausio 1 d.	Patvirtinta
Sutartys, susijusios su gamtos ištekliais priklausančia elektros energija – 9-ojo TFAS ir 7-ojo pakeitimai	2026 m. sausio 1 d.	Dar nepatvirtinta
Metiniai patobulinimai, 11 tomas	2026 m. sausio 1 d.	Dar nepatvirtinta
Finansinių priemonių klasifikavimo ir vertinimo pakeitimai – TFAS 9 ir TFAS 7 pakeitimai	2026 m. sausio 1 d.	Dar nepatvirtinta
19-ojo TFAS Dukterinės įmonės be viešosios atskaitomybės: atskleidimas	2027 m. sausio 1 d.	Dar nepatvirtinta
8-ojo TFAS 18 Finansinių ataskaitų pateikimas ir atskleidimas	2027 m. sausio 1 d.	Dar nepatvirtinta

1.2 Pajamos pagal sutartis su klientais

Bendrovė sutartyse su klientais nustato, ar sutarties vykdymo įsipareigojimas (tiek aiškiai apibrėžtas, tiek numanomas) yra perduoti atskiras prekes ar paslaugas ar perduoti keletą atskirų prekių ar paslaugų, kurios iš esmės yra tos pačios ir turi tą patį perdavimo modelį klientui. Pažadėtos prekės ar paslaugos reiškia atskirą veiklos įsipareigojimą, jei prekės ar paslaugos yra atskiros. Pažadėta prekė ar paslauga laikoma atskira, jei tenkinami abu šie kriterijai:

- klientas gali gauti naudos iš prekės ar paslaugos savarankiškai arba naudodamas kitus lengvai prieinamus išteklius ir
- prekę ar paslaugą galima atskirti nuo kitų pažadų sutartyje (skiriasi sutarties kontekste).

Bendrovės pagrindiniai teisiniai veiklos įsipareigojimai, nustatyti sutartyse su klientais, yra šie: elektros energijos ir dujų pardavimas, elektros energijos tiekimas, pagamintos elektros energijos pardavimas, izoliuoto elektros energetikos sistemos darbo ir rezervinės galios užtikrinimo paslaugos, dujų ir elektros energijos skirstymas, naujų vartotojų prijungimas, viešuosius interesus atitinkančių paslaugų (toliau – VIAP paslaugos) teikimas ir suskystintų gamtinių dujų terminalo saugumo dedamosios paslaugos (toliau – SGDT paslaugos).

Pajamos iš sutarčių su klientais yra pripažįstamos, kai perduotų prekių ar paslaugų kontrolė yra perduodama klientui už kainą, kuri atspindi atlygį, kurį Bendrovė tikisi turinti teisę gauti mainais į šias prekes ar paslaugas. Pajamos yra įvertinamos atsižvelgiant į atlygį, kurį Bendrovė tikisi turinti teisę gauti pagal sutartį su klientu, neįtraukiant sumų, surinktų trečiųjų šalių vardu.

Pajamos iš tam tikrų paslaugų sutarčių su klientais pripažįstamos remiantis faktiškai suteiktomis paslaugomis iki ataskaitinio laikotarpio pabaigos kaip visų teikiamų paslaugų dalis, nes klientas gauna ir naudojasi nauda tuo pačiu metu. Pripažindama pajamas, Bendrovė atsižvelgia į sutarčių su klientais sąlygas ir į visus svarbius faktus bei aplinkybes, įskaitant pinigų srautų, atsirandančių dėl sutarties su klientu, pobūdį, sumą, laiką ir neapibrėžtumą.

1.2.1 Su elektros energija susijusios pajamos

Bendrovės pajamos, susijusios su elektros energija, sudaro:

- elektros energijos pardavimo pajamos,
- elektros energijos tiekimo pajamos.

Su elektros energija susijusios pajamos yra gaunamos iš nebutinių ir buitinių vartotojų. Buitiniams vartotojams elektros energija tiekama taikant visuomeninio elektros energijos tiekimo tarifą (1.2.1.2 pastaba) ar nepriklausomo tiekimo tarifą (1.2.1.1 pastaba). Nebuitiniams vartotojams elektros energija tiekama taikant nepriklausomo tiekimo tarifą (1.2.1.1 pastaba).

Su elektros energija susijusių pajamų apskaitos politika pateikiama pagal elektros energijos tarifo, kuris taikomas buitiniams ir nebutiniams vartotojams už suvartotą elektros energiją, komponentus. Tarifą sudaro šie komponentai:

- (a) elektros energijos kaina (1.2.1.1, 1.2.1.2 pastabos);
- (b) elektros energijos tiekimo paslaugos kaina (1.2.1.1, 1.2.1.2 pastabos);
- (c) elektros energijos persiuntimo paslaugos kaina, kurią sudaro du komponentai: elektros perdavimas aukštos įtampos tinklais ir elektros skirstymas vidutinės ir žemos įtampos tinklais (1.2.1.1 pastaba);
- (d) elektros energijos sisteminių paslaugų kaina (apima rezervinės galios paslaugas) (1.2.1.1 pastaba);
- (e) mokestis už VIAP paslaugas (toliau – VIAP mokestis) (1.2.1.1 pastaba).

Informacija apie kainų reguliavimą ir Bendrovės pelningumą pateikiama 1.2.4.1 pastaboje.

1.2.1.1 Elektros energijos pardavimo pajamos

Elektros energijos pardavimo pajamos (5 pastaba, eilutė „Elektros energijos pardavimo pajamos“) daugiausia sudaro elektros energijos pardavimai nebutiniams vartotojams ir buitiniams vartotojams, teikiant nepriklausomo tiekimo paslaugą pagal dvišalę sutartį.

Pajamos apima elektros energijos kainą ir mokesčių už elektros tiekimo paslaugas. Pajamos pripažįstamos per laikotarpį kiekvienu ataskaitiniu laikotarpiu pagal išrašytas PVM sąskaitas faktūras, kuriose yra pateikiamas apskaičiuotas suvartotos elektros energijos kiekis. Suvartotos elektros energijos kiekis apskaičiuojamas remiantis vartotojų pateiktais deklaruotais skaitiklių rodmenimis.

Bendrovė vykdydama elektros energijos tiekimą per vartotojų mokamą elektros energijos tarifą surenka mokesčius už kitus tarifo komponentus (1.2.1 pastaba) ir perveda juos kitiems ūkio subjektams:

- *Tarifo komponentas: perdavimas aukštos įtampos tinklais ir skirstymas vidutinės ir žemos įtampos tinklais*

Elektros skirstymo ir perdavimo paslaugos yra įsigyjamos iš elektros skirstymo sistemos operatoriaus. Bendrovė per elektros energijos tarifą surenka mokesčius už šias paslaugas ir perveda minėtam operatoriui. Bendrovės vadovybė nustatė, jog Bendrovė yra agentas elektros energijos skirstymo ir perdavimo paslaugoms (4.2.2 pastaba). Bendrovė šių paslaugų pajamas ir sąnaudas registruoja vienoje pelno (nuostolių) ataskaitos eilutėje „Elektros, gamtinių dujų ir kitų paslaugų pirkimai“.

- *Tarifo komponentas: sisteminės paslaugos*

Sisteminės paslaugos yra teikiamos ir įsigyjamos iš elektros perdavimo sistemos operatoriaus. Bendrovė per elektros tarifą surenka mokesčius už šias paslaugas ir perveda šiam operatoriui. Remiantis tais pačiais argumentais, kuriais buvo remiamasi nustatant agento veiklą elektros perdavimo ir skirstymo paslaugų atžvilgiu (4.2.2 pastaba), Bendrovės vadovybė nustatė, jog Bendrovė yra agentas sisteminiams paslaugoms. Bendrovė šių paslaugų pajamas ir sąnaudas registruoja vienoje pelno (nuostolių) ataskaitos eilutėje „Elektros, gamtinių dujų ir kitų paslaugų pirkimai“.

- *Tarifo komponentas: VIAP mokestis*

VIAP mokestis yra neatsiejama elektros energijos tarifo dalis. Bendrovė per elektros energijos tarifą surenka VIAP mokesčius iš galutinių vartotojų, prijungtų prie elektros skirstymo tinklo, ir perveda juos VIAP lėšų administratoriui UAB „Baltpool“. Bendrovės vadovybė nustatė, jog Bendrovė yra agentas VIAP mokesčiams (4.2.1 pastaba). Bendrovė šių mokesčių pajamas ir sąnaudas registruoja vienoje pelno (nuostolių) ataskaitos eilutėje „Elektros, gamtinių dujų ir kitų paslaugų pirkimai“.

1.2.1.2 Visuomeninio elektros energijos tiekimo pajamos

Visuomeninio elektros energijos tiekimo pajamos (5 pastaba, eilutė „Visuomeninio elektros energijos tiekimo pajamos“) sudaro šie visuomeninio elektros energijos tiekimo tarifo komponentai:

- (i) visuomeninės elektros energijos kaina ir
- (ii) visuomeninio tiekimo paslaugos kaina.

Visuomeninio elektros energijos tiekimo vartotojams pajamos yra pripažįstamos per laikotarpį, remiantis jų pateiktais ir skirstymo sistemos operatoriaus patikrintais elektros skaitiklių rodmenimis. Jeigu esama skirtumų tarp pateiktų ir patikrintų kiekių dėl perdeklaravimo, Bendrovė apskaičiuoja ateinančių laikotarpių pajamų sumą (23 pastaba) ir apskaito ją kaip sutarčių įsipareigojimą. Jei Bendrovė negali gauti duomenų apie suvartotą elektrą pagal skaitiklių rodmenis dėl konkrečių priežasčių (kliento vėlavimas pateikti rodmenis, sugenda nuotolinio rodmenų nuskaitymo įrenginys ar kiti susitarimai su klientu), pajamos iš elektros energijos pardavimo pripažįstamos remiantis vidutinio vartojimo įvertinimo metodu. Taikant vidutinio vartojimo įvertinimo metodą, elektros energijos suvartojimas apskaičiuojamas pagal anksčiau 12 mėnesių elektros energijos suvartojimo duomenis, t. y. apskaičiuojamas vidutinis per tam tikrą laikotarpį elektros suvartojimas, o metų pabaigoje koreguojamas pagal faktinius rodmenis.

Visuomeninio elektros energijos tiekimo veikla yra reguliuojama (1.2.4.1 pastaba).

Bendrovė vykdydama visuomeninį elektros energijos tiekimą per vartotojų mokamą elektros energijos tarifą surenka mokesčius (1.2.1 pastaba) už kitus tarifo komponentus ir perveda juos kitiems ūkio subjektams (1.2.1.1 pastaba).

1.2.2 Su dujomis susijusios pajamos

Bendrovės su dujomis susijusias pajamas sudaro:

- gamtinių dujų pardavimo pajamos (1.2.2.1 pastaba),
- SGDT saugumo dedamosios pajamos (1.2.2.2 pastaba).

Su dujomis susijusios pajamos yra gaunamos iš verslo klientų ir buitinių vartotojų teikiant dujų tiekimo paslaugas. SGDT saugumo dedamosios pajamos gaunamos kaip kompensacija už teikiamas paskirtojo tiekėjo paslaugas. Šių finansinių ataskaitų sudarymo tikslais sąvokos „dujos“ ir „gamtinės dujos“ yra vartojamos nurodant tuos pačius dalykus.

Su dujomis susijusių pajamų gautų iš buitinių vartotojų apskaitos politika yra pateikiama pagal gamtinių dujų tarifo, pagal kurį buitiniai vartotojai moka už suvartotas dujas, komponentus. Galutinis buitiniams vartotojams taikomas gamtinių dujų tarifas susideda iš šių komponentų:

- (a) dujų kaina (1.2.2.1 pastaba);
- (b) gamtinių dujų perdavimo aukšto slėgio tinklais kaina;
- (c) gamtinių dujų skirstymo vidutinio ar žemo slėgio tinklais kaina;
- (d) SGDT saugumo dedamoji (1.2.2.2 pastaba).

Bendrovė kaip gamtinių dujų tiekėja iš vartotojų surenka mokėjimus už visas tarifo dedamąsias. Dujų perdavimo paslaugų kainos dedamoji ir SGDT saugumo dedamoji yra pervedamos dujų perdavimo tinklo operatoriui, dujų skirstymo paslaugų kainos dedamoji – dujų skirstymo tinklo operatoriui. Bendrovė veikia kaip agentas surenkant perdavimo paslaugų dedamosios mokesčių (4.2.3 pastaba), SGDT saugumo dedamosios mokesčių (4.2.1 pastaba) ir skirstymo paslaugų dedamosios mokesčių (4.2.3 pastaba). Bendrovė pajamas ir sąnaudas registruoja vienoje pelno (nuostolių) ataskaitos eilutėje „Elektros, gamtinių dujų ir kitų paslaugų pirkimai“.

Informacija apie kainų reguliavimą ir Bendrovės pelningumą pateikta 1.2.4.2 pastaboje.

Pajamų iš verslo klientų apskaitos politika yra pateikta 1.2.2.1 pastaboje.

1.2.2.1 Dujų pardavimo pajamos

Dujų pardavimo pajamas (5 pastaba, eilutė „Gamtinių dujų pardavimo pajamos“) sudaro dujų kaina ir tiekimo marža. Dujų pardavimus vykdo Bendrovė kaip gamtinių dujų tiekėja buitiniams vartotojams ir kaip SGDT paskirtasis tiekėjas dujų rinkai.

Dujų pardavimo galutiniams vartotojams pajamos yra pripažįstamos kas mėnesį, remiantis jų pateiktais ir skirstymo sistemos operatoriaus patikrintais dujų skaitiklių rodmenimis (kaupimo principu). Jeigu esama skirtumų tarp pateiktų ir patikrintų kiekių dėl perdeklaravimo, Bendrovė apskaičiuoja ateinančių laikotarpių pajamų sumą (24 pastaba) ir apskaito ją kaip sutarčių įsipareigojimą. Bendrovė pajamas ir sąnaudas registruoja vienoje pelno (nuostolių) ataskaitos eilutėje „Elektros, gamtinių dujų ir kitų paslaugų pirkimai“.

1.2.2.2 SGDT saugumo dedamoji

Lietuvos Respublikos suskystintų gamtinių dujų terminalo įstatyme numatyta, kad iš galutinių vartotojų surenkama ir priddedama prie gamtinių dujų perdavimo kainos vadinamoji saugumo dedamoji, kurios pirminis tikslas yra skirti lėšas:

- SGDT įrengimui, jo infrastruktūrai ir prijungimui bei visoms fiksuotoms eksploatavimo išlaidoms, kurios neįtrauktos į kitas valstybės reguliuojamas kainas, padengti, ir
- kompensavimui būtinų išlaidų, kurių reikia, kad būtų užtikrintas minimalaus dujų kiekio patiekimas SGDT eksploatacijos vykdymui.

Panašiai kaip ir VIAP mokesčių, SGDT saugumo dedamąją gamtinių dujų Bendrovė surenka iš galutinių vartotojų per sumokamą dujų tarifą ir perveda į valstybės biudžetą, iš kurio vėliau SGDT lėšos yra paskirstomos (t. y. išmokamos) SGDT paslaugų teikėjams.

Bendrovė veikia kaip gamtinių dujų tiekėjas galutiniams vartotojams, kuris surenka SGDT saugumo dedamąją iš vartotojų per dujų tarifą, ir kaip paskirtasis suskystintų gamtinių dujų tiekėjas (toliau – SGDT paskirtasis tiekėjas), kurio funkcija yra užtikrinti būtiną SGDT darbą tiekiant minimalų gamtinių dujų kiekį.

1.2.2.2.1 Bendrovės, kaip gamtinių dujų tiekėjos galutiniams vartotojams, veikla

SGDT saugumo dedamoji yra gamtinių dujų tarifo dalis, kurią moka vartotojas. Mokėjimai už SGDT saugumo dedamąją yra tiesiogiai surenkami iš klientų ar gamtinių dujų tiekėjų, jei vartotojai neturi tiesioginės sutarties su perdavimo sistemos operatoriumi. Surinktos SGDT saugumo dedamosios sumos yra pervedamos dujų perdavimo sistemos operatoriui AB „Amber Grid“, kuris yra paskirtas administruoti SGDT saugumo dedamosios mokesčius. Pagal 15-ąjį TFAS, surinkdama SGDT saugumo dedamosios mokesčius, Bendrovė laiko save agentu ir pripažįsta pajamas grynąja verte (5.2 pastaba). SGDT saugumo dedamosios pajamos ir sąnaudos (nepaisant to, ar grynasis rezultatas yra teigiamas, ar neigiamas) yra parodomos pelno (nuostolių) ataskaitos eilutėje „Elektros, gamtinių dujų ir kitų paslaugų pirkimai“. SGDT saugumo komponento pajamos ir sąnaudos (neatsižvelgiant į tai, ar jų grynasis rezultatas yra teigiamas, ar neigiamas) pripažįstamos pelno (nuostolių) ataskaitos straipsnyje „Elektros, gamtinių dujų ir kitų paslaugų pirkimai“.

1.2.2.2.2 Bendrovės, kaip SGDT paskirtojo tiekėjos dujų rinkai, veikla

Bendrovė atlieka paskirtojo SGD tiekėjo funkciją.

Norint išlaikyti SGD terminalo infrastruktūrą minimaliu režimu, tam tikras gamtinių dujų, tiekiamų per šį terminalą, kiekis yra reikalingas dujų sistemai užpildyti, išdujinti ar perkrauti ir tiekti į Lietuvos gamtinių dujų sistemą ar tarptautinę SGD rinką.

SGDT įstatyme ir Gamtinių dujų tiekimo diversifikavimo tvarkos apraše nustatyta, kad reikiamą kiekį turi pristatyti paskirtas tiekėjas (Energetikos ministerijos paskirtas 10 – iai metų, paskyrimas baigiasi 2024 m. gruodžio 31 d.), kuris yra sudaręs sutartį su SGD tiekėju.

Siekiant užtikrinti SGDT veikimą, paskirtasis tiekėjas parduoda reikiamą dujų kiekį konkurencingoje rinkoje, todėl jo išlaidas, kurios yra išimtinai patiriamos (tuo tarpu kiti dujų tiekėjai tokių išlaidų nepatiria) dėl tokios paskirtojo tiekėjo veiklos pobūdžio, kompensuoja dujų perdavimo sistemos operatorius sumokėdamas SGDT lėšas iš biudžeto, į kurį gamtinių dujų tiekėjai perveda iš galutinių vartotojų surinktą SGDT saugumo dedamąją. Atitinkamai Bendrovė uždirba SGDT lėšų pajamas. Gamtinių dujų paskirtojo tiekimo veikla yra reguliuojama VERT (1.2.4.2 pastaba).

SGDT lėšų pajamos pripažįstamos per laikotarpį, išrašant PVM sąskaitas faktūras dujų perdavimo sistemos operatoriui pagal iš jo gautas ataskaitas, kuriose pateikiama informacija apie išdujintą ir (arba) perkrautą SGD kiekį bei taip pat apie SGD kiekį, kurį sunaudojo Bendrovė technologiniams poreikiams SGD terminale. SGDT lėšų pajamos pripažįstamos pajamomis pelno (nuostolių) ataskaitos straipsnyje „Pajamos pagal sutartis su klientais“. SGDT saugumo dedamosios pajamos yra pateiktos 5 pastabos eilutėje „SGDT saugumo dedamosios pajamos“.

SGDT saugumo dedamosios pajamos yra reguliuojamos VERT (1.2.4.2 pastaba).

1.2.3 Kitos reikšmingos pajamos pagal sutartis su klientais

1.2.3.1 Projektinės veiklos pajamos

Projektinė veikla apima eilę tarpusavyje susijusių darbų todėl, kaip veiklos įsipareigojimas sutartyje su klientu identifikuojamas pardavėjo pažadas suteikti klientui saulės jėgainės, energijos taupymo sprendimų, elektromobilių įkrovimo stotelių ar kitas įrengimo paslaugas. Sutartyje su klientu nustatytas veiklos įsipareigojimas įvykdomas iškart, kai klientui perduodamas sutartyje įvardintas objektas. Veiklos įsipareigojimo vykdymo eiga yra matuojama taikant įvesties metodą. Bendrovė nustatė, kad įvesties metodas, pagrįstas patirtomis sąnaudomis, suteikia galimybę tinkamai nustatyti progresą iki visiško darbų įvykdymo.

Po statybos ir rangos darbų pabaigos pardavėjas suteikia darbams ir panaudotoms prekėms garantinį laikotarpį. Atsižvelgiant į 15 TFAS B31 punktą, kai garantijos yra reikalaujamos pagal įstatymą, kuriu siekiama, kad klientai būtų apsaugoti nuo rizikos įsigyti prekių su defektais, garantija nėra atskiras pardavėjo veiklos įsipareigojimas.

Sutartyje su klientu nurodoma bendra kaina, kurią pardavėjas pripažins savo pajamomis įvykdžius veiklos įsipareigojimą per sutarties laikotarpį. Pardavėjas ir klientas gali sutarti, kad dėl papildomų darbų ir kitų išlaidų, kliento mokėtinas atlygis už rangos darbus gali būti padidintas, tačiau dėl šios sąlygos sutartyje su klientu kintamas atlygis neatsiranda.

Pajamos pagal sutartį pripažįstamos tam tikrai datai pagal sutarties procentinį įvykdymo lygį. Finansinių ataskaitų datą pardavėjas įvertina faktiškai patirtų išlaidų ir sutarties sąmatoje numatytų išlaidų santykį bei apskaito pajamų sumą, kaip sutarties kainos ir nustatyto sutarties įvykdymo lygio santykio sandaugą.

1.2.4 Kainų ir pelningumo reguliavimas

Kai kurių atskirų Bendrovės vykdomų veiklų pelningumas yra reguliuojamas Valstybinės energetikos reguliavimo tarybos (toliau – VERT) tvirtinant paslaugų kainas ateinantiems metams. Kainų lygis priklauso nuo numatomų ateinančių metų sąnaudų, prognozuojamos teikiamų paslaugų apimtys, ankstesniais laikotarpiais uždirbto pelno nukrypimo nuo reguliuojamo dydžio ir kitų dalykų.

Faktinės per metus Bendrovės reguliuojamų veiklų patirtos sąnaudos gali skirtis nuo prognozuojamų tvirtinant kainas, taip pat faktinė paslaugų apimtis gali skirtis nuo prognozuojamos. Tokiu būdu reguliuojamų veiklų faktinis pelnas gali nukrypti nuo reguliuojamo lygio, ir skirtumas turės įtakos ateities paslaugų kainoms.

Bendrovė paprastai nepripažįsta reguliuojamos veiklos turto ar įsipareigojimų, kurių paskirtis yra išeliminuoti susidariusius skirtumus tarp einamųjų metų pelno ir reguliuojamo lygio, jeigu gautas skirtumas bus padengtas / atlygintas tik per paslaugų teikimą ateityje, išskyrus nurodytus 5.2 pastaboje.

1.2.4.1 Su elektros energija susijusios veiklos reguliavimas

VERT reguliuoja visuomeninės elektros energijos kainą nustatydamą viršutines kainas, taikomas elektros energijos pirkimo ir tiekimo paslaugos mokesčiui, ir pridėdama skirtumą, kuris susidarė tarp faktinės elektros energijos pirkimo kainos ir praėjusiame laikotarpyje prognozuotos elektros energijos kainos.

1.2.4.2 Su dujomis susijusios veiklos reguliavimas

VERT reguliuoja į dujų tarifą, taikomą buitiniams vartotojams, įtrauktas dujų perdavimo ir skirstymo paslaugų bei SGDT saugumo dedamosios, kurioms Bendrovė veikia kaip agentas ir nepripažįsta pajamų, kainas.

Suskystintos gamtinės dujos parduodamos reguliuojamiems (prižiūrimiems) energijos gamintojams už rinkos kainą, kurią nustato ir tvirtina VERT. Nereguliuojamoje rinkoje gamtinių dujų pardavimai atliekami nustatant šalių sutartą kainą.

Paskirtojo tiekėjo veiklą reglamentuoja VERT. Bendrovė gauna kompensaciją paskirtojo tiekimo kainos ir vidutinės svartinės gamtinių dujų importo kainos skirtumui padengti, kurią pripažįsta kaip pajamas. Pajamos gaunamos per SGDT saugumo dedamąją. SGDT saugumo dedamoji priklauso nuo prognozuojamų ateinančių metų dujų kainų ir kitų išlaidų, prognozuojamų dujų tiekimo apimčių, ankstesniais laikotarpiais gautų pajamų nuokrypio nuo reguliuojamos sumos ir kitų dalykų. Faktinės Bendrovės per metus patirtos išlaidos gali skirtis nuo tų, kurios buvo apskaičiuotos tvirtinant kainas, o realus tiekimo kiekis gali skirtis nuo prognozuojamų. Dėl to tikrasis Bendrovės pajamų lygis gali nukrypti nuo reguliuojamo lygio, o skirtumas turės įtakos būsimum SGD terminalo saugumo komponentui, taigi ir būsimums pajamoms. Bendrovė nepripažįsta reguliuojamo turto ar įsipareigojimų, skirtų išlyginti einamųjų metų pajamas iki reguliuojamo lygio, jei skirtumas daro įtaką ateities tiekimo kainoms ir yra susigrąžintas / grąžintas už paslaugas ateityje.

1.3 Nematerialusis turtas

1.3.1 Patentai, licencijos

Patentai ir licencijos iš pradžių vertinami įsigijimo savikaina, o jų amortizacija skaičiuojama taikant tiesiogiai proporcingą metodą per numatytą naudingo tarnavimo laiką 3 – 5 metus arba per licencijos ir (arba) patento konkretų galiojimo laiką, jeigu toks nustatytas. Naudingo tarnavimo laikotarpis yra peržiūrimas kiekvienais metais.

1.3.2 Programinė įranga

Programinė įranga apskaitoma įsigijimo savikaina, atėmus sukauptos amortizacijos ir vertės sumažėjimo nuostolius.

Turto amortizacija pradedama skaičiuoti tada, kai turtas pradedamas naudoti, t.y. kai jis yra toje vietoje ir tokios būklės, kokia yra reikalinga vadovybės numatomu būdu naudoti. Amortizacija skaičiuojama taikant tiesiogiai proporcingą metodą per numatytą naudingo tarnavimo laiką 3 – 4 metus. Naudingo tarnavimo laikotarpis yra peržiūrimas kiekvienais metais.

1.3.3 Verslo jungimo metu identifikuotas turtas

Verslo jungimų metu įsigytas nematerialusis turtas pradinio pripažinimo metu yra apskaitomas tikrąja verte įsigijimo dieną (kuri ir laikoma jo savikaina) ir finansinėse ataskaitose parodomas atskirai nuo prestižo. Vėliau verslo jungimų metu įsigytas ilgalaikis nematerialusis turtas yra apskaitomas įsigijimo savikaina, atėmus sukauptą amortizaciją ir vertės sumažėjimus tuo pačiu principu, kaip atskirai įsigytas nematerialusis turtas.

Verslo jungimo metu įgytam turtui balansavimo paslaugos teikimas ir prekyba išvestinėmis finansinėmis priemonėmis nustatytas 20 metų naudingo tarnavimo laikotarpis, o ryšių su klientais turtui 15 metų. Amortizacija skaičiuojama taikant tiesiogiai proporcingą (tiesinį) metodą. Turto ekonominės naudos gavimo laikotarpį Bendrovė peržiūri kiekvienais metais.

1.4 Ilgalaikis materialusis turtas

Ilgalaikis materialusis turtas yra apskaitomas įsigijimo (pasigaminimo) savikaina, atėmus sukauptą nusidėvėjimą ir vertės sumažėjimo nuostolius, jei tokių yra. Nusidėvėjimas yra skaičiuojama taikant tiesiogiai proporcingą (tiesinį) nusidėvėjimo metodą per visą materialiojo turto naudingo tarnavimo laikotarpį.

Įsigijimo savikaina apima ilgalaikio materialiojo turto dalių pakeitimo išlaidas, kai jos patiriamos, jei šios išlaidos atitinka turto pripažinimo kriterijus. Pakeistos turto dalies likutinė vertė yra nurašoma. Remonto išlaidos yra pridedamos prie likutinės turto vertės, jei yra tikėtina, kad Bendrovė ateityje iš šių išlaidų gaus ekonominę naudą ir jei jas galima patikimai įvertinti. Visos kitos remonto ir priežiūros išlaidos pripažįstamos pelno (nuostolių) ataskaitoje per tą finansinį laikotarpį, kuriame jos buvo patirtos.

Turto likvidacinės vertės ir naudingo tarnavimo laikotarpiai nors kartą per metus peržiūrimi ir, prireikus, koreguojami.

Nebaigta statyba perkeliama į atitinkamas ilgalaikio materialiojo turto grupes tuomet, kai nebaigta statyba užbaigiama ir turtas yra parengtas jo numatytam naudojimui.

Taikomi nusidėvėjimo laikotarpiai (metais):

Ilgalaikio materialaus turto grupė	Naudingo tarnavimo laikotarpis (metais)
Saulės elektrinės	5-10
Elektromobilių įkrovimo stotelės	12
Kitas ilgalaikis materialusis turtas	3-4

1.5 Naudojimo teise valdomas turtas

Naudojimo teise valdomas turtas yra turtas, kuris parodo Bendrovės teisę naudotis nuomojamu turtu nuomos laikotarpiu. Bendrovė pripažįsta naudojimo teise valdomą turtą visų rūšių nuomai, įskaitant naudojimo teise valdomo turto nuomą subnuomos atveju, išskyrus nematerialiojo turto nuomą, trumpalaikę nuomą ir mažaverčio turto nuomą.

1.5.1 Naudojimo teise valdomo turto pirminis vertinimas

Nuomos pradžios datą Bendrovė naudojimo teise valdomą turtą įvertina savikaina. Naudojimo teise valdomo turto savikainą sudaro: nuomos įsipareigojimo pirminio vertinimo suma, bet kokios nuomos mokesčiai pradžios datą arba iki jos, atėmus bet kokias gautas nuomos paskatas; bet kokios Bendrovės patirtos pirminės tiesioginės išlaidos; ir išlaidų, kurias Bendrovė patirs išmontuodama ir pašalindama nuomojamą turtą, tvarkydama jo buvimo vietą arba atkurdama tokią nuomojamo turto būklę, kokios reikalaujama pagal nuomos sąlygas, įvertis, nebent tos išlaidos patiriamos atsargoms gaminti. Bendrovė prisiima su šiomis išlaidomis susijusį įsipareigojimą pradžios datą arba pasinaudojusi nuomojamu turtu tam tikrą konkretų laikotarpį. Bendrovė pripažįsta šias išlaidas kaip dalį naudojimo teise valdomo turto savikainos, kai yra prisiimamas įsipareigojimas dėl šių išlaidų.

1.5.2 Naudojimo teise valdomo turto vėlesnis vertinimas

Po pradžios datos Bendrovė naudojimo teise valdomą turtą vertina taikydama savikainos metodą. Taikydama savikainos metodą, Bendrovė naudojimo teise valdomą turtą vertina savikaina atėmusi visą sukauptą nusidėvėjimą ir visus sukauptus vertės sumažėjimo nuostolius, pakoreguotus dėl nuomos įsipareigojimo pakartotinio įvertinimo.

Apskaičiuodama naudojimo teise valdomo turto nusidėvėjimą, Bendrovė taiko 16-ojo TAS „Nekilnojamas turtas, įranga ir įrenginiai“ nusidėvėjimo reikalavimus.

Naudojimo teise valdomo turto nusidėvėjimas skaičiuojamas pagal tiesiogiai proporcingą (tiesinį) metodą:

Naudojimo teise valdomo turto grupė	Nusidėvėjimo laikotarpis (metais)
Pastatai	8-75

Jeigu iki nuomos laikotarpio pabaigos Bendrovei perleidžiama nuomojamo turto nuosavybės teisė arba jeigu naudojimo teise valdomo turto kaina rodo, kad Bendrovė pasinaudos pasirinkimo pirkti teise, Bendrovė skaičiuoja naudojimo teise valdomo turto nusidėvėjimą nuo pradžios datos iki nuomojamo turto naudingo tarnavimo laiko pabaigos. Kitu atveju Bendrovė naudojimo teise valdomo turto nusidėvėjimą skaičiuoja nuo pradžios datos iki ankstesnės iš šių datų: naudojimo teise valdomo turto naudingo tarnavimo laiko pabaigos arba nuomos laikotarpio pabaigos.

Bendrovė naudojimo teise valdomą turtą finansinės padėties ataskaitoje pateikia atskirai nuo ilgalaikio materialaus turto.

1.6 Finansinės priemonės

Finansinė priemonė – tai bet kuri sutartis, dėl kurios pas vieną ūkio subjektą atsiranda finansinis turtas, o pas kitą – finansinis įsipareigojimas ar nuosavybės priemonė.

1.6.1 Finansinis turtas

Bendrovė finansinį turtą skirsto į toliau nurodytas 3 kategorijas:

- i) finansinį turtą, kuris vėlesniais laikotarpiais vertinamas amortizuota savikaina;
- ii) finansinį turtą, kuris vėlesniais laikotarpiais vertinamas tikrąja verte, tikrosios vertės pasikeitimą pripažįstant kitomis bendrosiomis pajamomis (toliau – TVKBP); ir
- iii) finansinį turtą, kuris vėlesniais laikotarpiais vertinamas tikrąja verte, tikrosios vertės pasikeitimą pripažįstant pelnu ar nuostoliais (toliau TVPN).

Sandorio išlaidos apima visus mokesčius ir komisinius, kurių Bendrovė nebūtų mokėjusi, jei nebūtų sudariusi finansinės priemonės sutarties.

Tam, kad finansinis turtas būtų priskiriamas ir vertinamas amortizuota savikaina arba TVKBP, pinigų srautai atsirandantys iš finansinio turto turi būti tik pagrindinės sumos ir palūkanų mokėjimai (toliau – SPPI) nuo pagrindinės nepadengtos sumos. Šis vertinimas vadinamas SPPI testu ir atliekamas kiekvienai finansinei priemonei. Finansinis turtas, susijęs su pinigų srautais, kurie nėra SPPI, yra priskiriamas ir vertinamas TVPN, nepriklausomai nuo verslo modelio. Nuo šio finansinio turto apskaičiuotos palūkanų pajamos yra pripažįstamos finansinės veiklos pajamomis amortizuojant efektyvių palūkanų metodu. Visas pelnas arba nuostoliai, atsirandantys dėl turto nurašymo, pripažįstami pelno (nuostolių) ataskaitoje. Vertės sumažėjimo nuostoliai yra apskaitomi kaip gautinų sumų ir paskolų vertės sumažėjimo sąnaudos pelno (nuostolių) ataskaitoje.

Finansinio turto skirstymas po pirminio pripažinimo į pirmiau aprašytas kategorijas pagrįstas verslo modeliu, kurį Bendrovė taiko valdydama finansinį turtą bei turto pinigų srauto ypatybes. Finansinio turto grupei taikomas verslo modelis nustatomas lygmeniu, kuriuo matyti, kaip visos finansinio turto grupės kartu valdomos siekiant konkretaus Bendrovės verslo tikslo. Taikomam verslo modeliui neturi įtakos Bendrovės vadovybės ketinimai pavienių priemonių atžvilgiu. Bendrovė gali taikyti daugiau nei vieną verslo modelį savo finansiniam turtui valdyti. Atsižvelgiant į verslo modelį, taikomą valdant finansinio turto grupę, finansinio turto apskaita yra tokia:

1.6.1.1 Finansinis turtas, vėlesniais laikotarpiais vertinamas TVKBP

Bendrovė turi tik išvestinių finansinių priemonių, kurios vėlesniais laikotarpiais vertinamos TVKBP. Daugiau informacijos pateikiama 1.6.3 pastaboje.

1.6.1.2 Finansinis turtas, vertinamas amortizuota savikaina

Amortizuota savikaina vertinamas finansinis turtas vėliau yra apskaitomas naudojant faktinių palūkanų normos metodą (toliau – FPN) atėmus vertės sumažėjimo nuostolius. Amortizuota savikaina yra suma, kuri finansinė priemonė buvo pradžioje pripažinta, atėmus pagrindinės sumos grąžinimus, pridėjus sukauptas palūkanas ir, finansiniam turtui – atėmus bet kokius nurašymus dėl tikėtinų kredito nuostolių. Finansinis turtas pripažįstamas trumpalaikiu turtu, išskyrus tuos atvejus, kuomet jo terminas yra ilgesnis nei 12 mėnesių nuo finansinės padėties ataskaitos parengimo dienos; tokiu atveju jis pripažįstamas ilgalaikiu turtu.

1.6.1.3 Finansinis turtas, vertinamas TVPN

Skolos priemonės, kurios neatitinka finansinio turto, vertinamo amortizuota savikaina, arba finansinio turto, vertinamo TVKBP, kriterijų, yra vertinamos kaip finansinis turtas, vertinamas TVPN. Šiai kategorijai Bendrovė priskiria Išvestines finansines priemones (žr. 1.6.3 pastabą).

1.6.1.4 Faktinių palūkanų normos metodas

Faktinių palūkanų normos metodas taikomas apskaičiuojant finansinio turto amortizuotą savikainą, taip pat atitinkamu laikotarpiu pelno (nuostolių) ataskaitoje paskirstant palūkanų pajamas.

Faktinių palūkanų norma – norma, kurią taikant apskaičiuotos būsimos pinigų įplaukos tikėtinu finansinio turto galiojimo laikotarpiu, tiksliai diskontuojamos iki finansinio turto bendrosios likutinės vertės, kuri rodo finansinio turto amortizuotą savikainą prieš koregavimą dėl bet kokių atidėjinių nuostoliams. Skaičiuojant FPN, Bendrovė vertina tikėtinus pinigų srautus, atsižvelgiant į visas finansinės priemonės sutarties sąlygas (pvz., išankstinį mokėjimą, pratęsimą, pasirinkimo pirkti ir panašius pasirinkimo sandorius), bet neatsižvelgdama į tikėtinus kredito nuostolius. Skaičiuojant įtraukiami visi atlygiai ir kitos sumos, kuriuos sutarties šalys sumokėjo arba gavo viena iš kitos ir, kurie yra neatskiriama FPN dalis, sandorių sąnaudos, taip pat visos kitos premijos arba nuolaidos. Skaičiuojant FPN daroma prielaida, kad pinigų srautus ir tikėtiną panašių finansinių priemonių grupės galiojimo laikotarpį galima patikimai įvertinti. Kai pinigų srautų arba finansinės priemonės (arba finansinių priemonių grupės) tikėtino galiojimo laikotarpio patikimai įvertinti neįmanoma, Bendrovė naudoja sutartyje numatytus pinigų srautus per visą sutartyje numatytą finansinės priemonės (arba finansinių priemonių grupės) galiojimo laikotarpį.

1.6.1.5 Finansinio turto vertės sumažėjimas – tikėtinai kredito nuostoliai (toliau – TKN)

Bendrovė atlieka į ateitį orientuotą TKN, susijusiu su jos skolos priemonėmis, vertinamos amortizuota savikaina, vertinimą nepaisant to, ar egzistuoja vertės sumažėjimo požymiai.

Bendrovės patiriami kredito nuostoliai apskaičiuojami, kaip visų sutartyje numatytų pinigų srautų, kuriuos Bendrovė turi gauti pagal sutartį, ir visų pinigų srautų, kuriuos Bendrovė tikisi gauti, skirtumas (t. y. visas pinigų trūkumas) diskontuotas taikant pirminę TKN. Pinigų srautus Bendrovė apskaičiuoja atsižvelgiant į visas finansinės priemonės sutarties sąlygas per tikėtiną tos finansinės priemonės galiojimo laikotarpį, įskaitant turimo užstato pardavimo arba kitokio kredito vertės didinimo, kuris yra neatskiriama nuo sutarties sąlygų, pinigų srautus.

TKN vertinami taip, kad atspindėtų nešališką ir tikėtiną svertinę sumą, nustatomą atsižvelgiant į galimus gauti rezultatus; pinigų laiko vertę; pagrįstą ir patvirtinamą informaciją apie įvykius praityje ir dabartines sąlygas; bei pagrįstas ir patvirtinamas prognozes dėl įvykių ateityje ir ekonominių sąlygų finansinių ataskaitų sudarymo dieną.

Tikėtini galiojimo laikotarpio kredito nuostoliai – tai TKN, susidarantys dėl visų galimų įsipareigojimų neįvykdymo įvykių per laikotarpį nuo finansinio turto pirminio pripažinimo iki vėlesnės, finansinio turto padengimo, arba finansinio turto galutinio nurašymo, datos.

Bendrovė siekia, kad tikėtini galiojimo laikotarpio kredito nuostoliai būtų pripažįstami prieš tai, kai finansinė priemonė tampa pradelsta. Paprastai kredito rizika reikšmingai padidėja prieš tai, kai finansinė priemonė tampa laiku neapmokėta arba pastebima kitų su skolininku susijusių pradelsimo veiksnių (pvz., pakeitimas arba restruktūrizacija). Todėl, jei ne per didelėmis išlaidomis ar pastangomis galima gauti pagrįstos ir patvirtinamos informacijos, kuri yra labiau orientuota į ateitį nei apie pradelstus mokėjimus, ja remiamasi vertinant kredito rizikos pasikeitimus. TKN yra pripažįstami atsižvelgiant į individualiai arba bendrai įvertinta išduotų paskolų, prekybos ir kitų gautinų sumų kredito riziką, kurios vertinimas remiasi visa pagrįsta informacija, įskaitant į ateitį orientuotą informaciją.

Bendrovė taiko individualų ir bendrą vertinimą gautinų sumų vertės sumažėjimui vertinti.

TKN gautinoms sumoms (išskyrus prekybos gautinas sumas) apskaičiuojami:

- iš Grupės įmonių gautinų sumų TKN apskaičiuojami atliekant individualų vertinimą;
- kitų gautinų sumų, išankstinių mokėjimų ir sukauptų pajamų TKN apskaičiuojami atliekant individualų vertinimą.

Bendrovės vadovybės sprendimas dėl individualaus vertinimo priimamas atsižvelgiant į galimybę gauti informaciją apie konkretaus skolininko kredito istoriją, finansinę būklę vertinimo datai įskaitant į ateitį orientuotą informaciją, kuri leistų laiku nustatyti konkretaus skolininko reikšmingą kredito rizikos padidėjimą, tokiu būdu leidžiant vadovybei priimti sprendimą dėl viso galiojimo laikotarpio TKN pripažinimo konkretaus skolininko atžvilgiu. Nesant patikimų informacijos šaltinių apie skolininko kredito istoriją, finansinę būklę vertinimo datai įskaitant į ateitį orientuotą informaciją, Bendrovė vertina skolą taikydama bendrąjį vertinimą.

Tikėtinų kredito nuostolių pripažinimo etapai:

1. Suteikusi paskolą ar pardavusi turtą finansinio lizingo būdu, Bendrovė pripažįsta dvylikos mėnesių TKN. Paskolos palūkanų pajamos apskaičiuojamos nuo finansinio turto likutinės vertės nekoreguojant ją TKN suma;
2. Nustačiusi, kad kredito rizika, susijusi su paskolos ar finansinio lizingo gavėju, reikšmingai padidėjo, Bendrovė apskaito viso paskolos ar finansinio lizingo sutarties galiojimo TKN. Visi finansinės priemonės galiojimo laikotarpio tikėtini kredito nuostoliai apskaičiuojami tik esant reikšmingam kredito rizikos, susijusios su paskolos ar finansinio lizingo gavėju, padidėjimui. Paskolos ir finansinio lizingo palūkanų pajamos apskaičiuojamos nuo finansinio turto likutinės vertės nekoreguojant jų TKN suma;
3. Jeigu Bendrovė nustato, kad paskolos ar finansinio lizingo skolos atgavimas tampa abejotinas, šias skolas Bendrovė priskiria prie finansinio turto, kurio vertė sumažėjo dėl kredito rizikos (abejotinos paskolos ir gautinos sumos). Paskolos ir finansinio lizingo skolos palūkanų pajamos apskaičiuojamos nuo finansinio turto likutinės vertės, kurią mažina TKN suma.

2-ajame etape atliekamas paskolos ar finansinio lizingo gavėjo finansinės padėties reikšmingo pablogėjimo įvertinimas lyginant paskolos ar finansinio lizingo gavėjo būklę vertinimo metu su būkle buvusią paskolos išdavimo ar finansinio lizingo suteikimo metu.

Vėliausias momentas, kai Bendrovė pripažįsta visus išduotai paskolai ar suteiktam finansiniam lizingui tenkančius tikėtinius galiojimo laikotarpio kredito nuostolius, identifikuojamas, kai skolininkas vėluoja apmokėti eilinę įmoką, arba visą skolą ilgiau negu 90 dienų. Esant kitų įrodymų, Bendrovė apskaito visus išduotai paskolai ar suteiktam lizingui tenkančius tikėtinius galiojimo laikotarpio kredito nuostolius, neatsižvelgiant į įmokų vėlavimo apmokėti ilgiau negu 90 dienų prielaidą.

1.6.1.6 Dėl kredito rizikos sumažėjusios vertės (angl. – credit-impaired) finansinis turtas

Finansinio turto vertė yra sumažėjusi dėl kredito rizikos įvykus vienam arba daugiau įvykių, kurie neigiamai paveikia tikėtinius būsimus to finansinio turto pinigų srautus. Finansinio turto vertės sumažėjimo dėl kredito rizikos įrodymai yra stebėjimais grindžiami duomenys apie šiuos įvykius:

- (a) dideli skolininko finansiniai sunkumai;
- (b) sutarties pažeidimai, pavyzdžiui, laiku neapmokėta skola arba įmoka vėluojanti daugiau negu 90 dienų;
- (c) skolininkui suteikta nuolaida, kurios skoliniojas kitu atveju nebūtų suteikęs dėl ekonominių ar sutartyje nurodytų priežasčių, siejamų su skolininko finansiniais sunkumais;
- (d) išauga tikimybė, kad skolininkas bankrutuos arba bus atliktas kitoks finansinis reorganizavimas;
- (e) dėl finansinių sunkumų išnyksta finansinio turto aktyvioji rinka;
- (f) finansinis turto perkamas arba suteikimas su didele nuolaida, iš ko matyti patirti kredito nuostoliai.

Finansinio turto vertės sumažėjimą dėl kredito rizikos gali kartu lemti keli įvykiai, kurie gali įvykti vienu metu arba vienas po kito per finansinio turto sutarties galiojimo laikotarpį.

1.6.1.7 Finansinio turto pripažinimo nutraukimas

Finansinio turto (ar, kur tinkama, dalies finansinio turto ar dalies panašaus finansinio turto grupės) pripažinimas yra nutraukiamas, kai:

- baigiasi teisės į finansinio turto pinigų srautus galiojimo laikas;
- išlaikoma teisė į pinigų srautus, bet prisiimamas įsipareigojimas sumokėti visą sumą trečiajai šaliai pagal perleidimo sutartį per trumpą laiką; arba
- perleidžiama teisė gauti pinigines įplaukas iš turto ir/arba (a) perleidžiama iš esmės visa su finansinio turto nuosavybe susijusi rizika ir nauda, arba (b) nei perleidžiama, nei išlaikoma su finansiniu turtu susijusi rizika ir nauda, bet perleidžiama šio turto kontrolė:
 - jei neišlaikoma kontrolė, nutraukiamas finansinio turto pripažinimas, o visos perduodant sukurtos arba išlaikytos teisės ir prievolės pripažįstamos atskirai turtu arba įsipareigojimais;
 - jei išlaikoma kontrolė, toliau pripažįstamas finansinis turtas tiek, kiek toliau kontroliuojamas finansinis turtas.

Vertinant ar išlaikyta perduoto turto kontrolė, atsižvelgiama į gavėjo gebėjimus parduoti šį turtą. Jei gavėjas praktiškai geba parduoti visą turtą nesusijusiai trečiajai šaliai ir atlikti tai vienašališkai, netaikydamas perdavimui papildomų apribojimų, laikoma, kad kontrolė neišlaikoma. Visais kitais atvejais kontrolė išlaikoma.

1.6.2 Finansiniai įsipareigojimai ir išleistos nuosavybės priemonės

Skolos ar nuosavybės priemonės klasifikuojamos kaip finansiniai įsipareigojimai arba nuosavas kapitalas pagal susitarimo esmę.

Bendrovė neturi išleidusi nuosavybės priemonių, išskyrus išleistą kapitalą.

1.6.2.1 Finansinių įsipareigojimų pirminis pripažinimas ir vertinimas

Finansiniai įsipareigojimai pirminio pripažinimo metu yra klasifikuojami kaip finansiniai įsipareigojimai TVPN (kurių tikrosios vertės pokytis apskaitomas per pelno (nuostolių) dalį), paskolos, mokėtinos sumos arba kaip išvestinės finansinės priemonės, nurodytos kaip apsidraudimo priemonės efektyviame apsidraudime. Visi finansiniai įsipareigojimai iš pradžių pripažįstami tikraja verte, o paskolų ir skolinių įsipareigojimų bei mokėtinų sumų atveju, atėmus tiesiogiai priskirtinas sandorio išlaidas.

1.6.2.2 Vėlesnis vertinimas

Vėliau atliekant finansinių įsipareigojimų vertinimą jie yra skirstomi į dvi kategorijas:

- Finansiniai įsipareigojimai, vertinami TVPN;
- Finansiniai įsipareigojimai, vertinami amortizuota savikaina.

1.6.2.3 Finansiniai įsipareigojimai TVPN

Finansiniai įsipareigojimai TVPN apima finansinius įsipareigojimus, laikomus prekybai, ir finansinius įsipareigojimus, nurodytus pirminio pripažinimo metu TVPN.

Finansiniai įsipareigojimai klasifikuojami kaip laikomi prekybai, jei jie atsirado artimiausiu metu atpirkimo tikslais. Šiai kategorijai taip pat priskiriamos išvestinės finansinės priemonės, kurias sudarė Bendrovė ir kurios nėra nurodytos kaip apsidraudimo priemonės apsidraudimo sandoriuose, kaip apibrėžta 9-ajame TFAS. Atskiros įterptosios išvestinės finansinės priemonės taip pat priskiriamos prekybai laikomoms priemonėms, nebent jos priskiriamos veiksmingoms apsidraudimo priemonėms.

Pelnas ar nuostoliai iš įsipareigojimų, laikomų prekybai, pripažįstami pelno (nuostolių) ataskaitoje.

Finansiniai įsipareigojimai, nurodyti pirminio pripažinimo kaip TVPN metu, yra nurodomi pradinę pripažinimo dieną ir tik tuo atveju, jei tenkinami 9 TFAS kriterijai.

1.6.2.4 Finansiniai įsipareigojimai apskaitomi amortizuota savikaina

Tai kategorija, labiausiai aktuali Bendrovei. Po pirminio pripažinimo mokėtinos sumos, paskolos su palūkanomis vėliau vertinamos amortizuota savikaina, naudojant EIR (faktinių palūkanų) metodą. Pelnas ir nuostoliai pripažįstami pelno (nuostolių) ir kitų bendrųjų pajamų ataskaitos pelno (nuostolių) dalyje, kai įsipareigojimai yra nurašomi, taip pat vykdant EIR amortizacijos procesą.

Amortizuota savikaina apskaičiuojama atsižvelgiant į visas įsigijimo nuolaidas ar premijas ir mokesčius ar išlaidas, kurios yra neatskiriama EIR dalis. EIR amortizacija įtraukiama kaip finansinės išlaidos į pelno (nuostolių) ir kitų bendrųjų pajamų ataskaitą.

1.6.2.5 Pateikimas

Finansiniai įsipareigojimai priskiriami trumpalaikiams įsipareigojimams, išskyrus atvejus, kai Bendrovė turi besąlyginę teisę atidėti įsipareigojimų vykdymą mažiausiai 12 mėnesių po ataskaitinio laikotarpio pabaigos.

Finansiniai įsipareigojimai priskiriami ilgalaikiams, jei iki balanso datos sudaryta finansavimo sutartis įrodo, kad įsipareigojimas balanso datai pagal pobūdį buvo ilgalaikis.

1.6.2.6 Faktinių palūkanų normos metodas

FPN metodas taikomas apskaičiuojant finansinių įsipareigojimų amortizuotą savikainą, taip pat atitinkamu laikotarpiu pelno (nuostolių) ataskaitoje paskirstant palūkanų sąnaudas.

FPN – norma, kurią taikant apskaičiuotos būsimos pinigų išmokos tikėtiniu finansinių įsipareigojimų galiojimo laikotarpiu tiksliai diskontuojamos iki finansinių įsipareigojimų bendrosios likutinės vertės, kuri rodo finansinių įsipareigojimų amortizuotą savikainą.

1.6.2.7 Finansinių įsipareigojimų pripažinimo nutraukimas

Finansinio įsipareigojimo pripažinimas nutraukiamas, kai jis yra padengiamas, atšaukiamas ar baigiasi jo terminas. Kai vienas esamas finansinis įsipareigojimas pakeičiamas kitu įsipareigojimu tam pačiam skolinio, bet kitomis sąlygomis, arba kai esamo įsipareigojimo sąlygos iš esmės pakeičiamos, toks pokytis laikomas pirminio įsipareigojimo nutraukimu ir naujo įsipareigojimo atsiradimu. Skirtumas tarp atitinkamų likutinių verčių pripažįstamas pelno (nuostolių) ir kitų bendrųjų pajamų ataskaitoje.

1.6.3 Išvestinės finansinės priemonės ir apsidraudimo apskaita

Bendrovė sudaro išvestinių finansinių priemonių sandorius, susijusius su elektros ir dujų pirkimo ir pardavimo kainomis.

Apsidraudimo sandorio pradžioje, Bendrovė apibrėžia ir formaliai dokumentuoja apsidraudimo santykius, kuriems ji nori taikyti apsidraudimo apskaitą ir rizikos valdymo tikslus bei strategiją.

Toks dokumentavimas apima apsidraudimo priemonės, apdraustojo objekto identifikavimą, rizikos, nuo kurios apsidraudžiama, pobūdį ir tai, kaip Bendrovė rengiasi įvertinti, ar apsidraudimo santykis tenkina apsidraudimo priemonės veiksmingumui keliamus reikalavimus (įskaitant apsidraudimo neveiksmingumo priežasčių analizę ir tai, kaip nustatomas apsidraudimo santykis). Apsidraudimo sandoriui galima taikyti apsidraudimo apskaitą, jeigu jis atitinka visus šiuos apsidraudimo veiksmingumo reikalavimus:

- apdraustąjį objektą ir apsidraudimo priemonę sieja ekonominis ryšys;
- kredito rizikos poveikis neturi lemiamos įtakos dėl šio ekonominio ryšio atsirandantiems vertės pasikeitimams;
- apsidraudimo sandorio apsidraudimo santykis lygus apdraustojo objekto kiekiui, kurį Bendrovė iš tikrųjų apdraudžia, ir apsidraudimo priemonės kiekiui, kurį Bendrovė iš tikrųjų taiko šiam apdraustojo objekto kiekiui apdrausti, santykiui.

1.6.3.1 Pateikimas

Išvestinių finansinių priemonių tikroji vertė pateikta finansinės padėties ataskaitos straipsniuose „Kitas ilgalaikis turtas“, „Kitas trumpalaikis turtas“, „Kitos ilgalaikiai įsipareigojimai“ ir „Kiti trumpalaikiai įsipareigojimai“ (27 pastaba).

Tikrosios vertės pasikeitimas iš išvestinių finansinių priemonių, už kurias buvo atsiskaityta ir kurios laikomos apsidraudimo apskaitai bet neatitinka apsidraudimo sandorių apskaitai keliamų reikalavimų, rezultatas atskleidžiamas pelno (nuostolių) ataskaitoje straipsnyje „Kitos pajamos“ (6 pastaba), jeigu tokių išvestinių finansinių priemonių bendras laikotarpio rezultatas yra pelnas, arba „Kitos sąnaudos“, jeigu tokių išvestinių finansinių priemonių bendras laikotarpio rezultatas yra nuostolis (8 pastaba).

Tikrosios vertės pasikeitimai ir išvestinių finansinių priemonių, už kurias buvo atsiskaityta ir kurios laikomos apsidraudimo apskaitai ir kurios atitinka apsidraudimo sandorių apskaitai keliamų reikalavimų kriterijus, rezultatas apskaitomas toliau nurodytu būdu:

1.6.3.2 Pinigų srautų apsidraudimo finansinės priemonės

Veiksmingos apsidraudimo priemonės pelno arba nuostolių dalis pripažįstama finansinės padėties ataskaitoje, apsidraudimo priemonių rezervo straipsnyje. Neveiksmingoji apsidraudimo priemonės pelno arba nuostolio dalis pripažįstama tiesiogiai pelno (nuostolių) ataskaitos pelno (nuostolių) dalyje, kitų pajamų ar sąnaudų straipsnyje. Pinigų srautų apsidraudimo rezervas koreguojamas iki sukaupto apsidraudimo priemonės pelno arba nuostolių arba apdraustojo objekto tikrosios vertės sukaupto pokyčio, priklausomai nuo to, kuri yra mažesnė. Tam, kad išvestinė priemonė būtų galima laikyti veiksminga apsidraudimo sandorių apskaitos tikslais, apdraustojo objekto vertės padengimas turi siekti bent 67 proc. ir neviršyti 150 proc.

Realizuojant pinigų srautų apsidraudimo priemones, gautas pelnas arba nuostoliai yra perkeliama iš nuosavo kapitalo ir pripažįstami pelno (nuostolių) ataskaitos straipsnyje „Elektros, gamtinių dujų ir kitų paslaugų pirkimai“. Veiksmingų apsidraudimo priemonių tikrosios vertės piniginis pokytis parodytas pinigų srautų ataskaitos „Prekybos ir kitų ilgalaikių ir trumpalaikių gautinų sumų (padidėjimas) sumažėjimas“ eilutėje, neveiksmingųjų išvestinių finansinių priemonių tikrosios vertės pokytis parodomas pinigų srautų ataskaitos eilutėje „Išvestinių finansinių priemonių tikrosios vertės pasikeitimas“.

1.7 Energiją taupantys sprendimai – Finansinis lizingas - Bendrovė kaip nuomotojas

Bendrovė teikia energijos taupymo paslaugas, parengiant energijos taupymo projektą, kurio įdiegimui kliento valdose instaliuojama specializuota įranga bei atliekami rangos darbai. Specializuotos įrangos įsigijimą pagal sutartį su klientu gali finansuoti klientas arba Bendrovė. Vykdydamos sutartis, kuriose įrangos ir rangos darbų įsigijimą finansuoja Bendrovė, pripažintos sistemos pardavimo pajamos atitinka Bendrovės kaupiamų minimalių įmokų priskiriamų įrengtos sistemos vertės dengimui. Įrengtos sistemos įsigijimo savikaina, atėmus negarantuotos likvidacinės vertės dabartinę vertę, pripažįstama sąnaudomis. Išlaidos, patiriamos dėl derybų ir finansinės nuomos organizavimo nuomos laikotarpio pradžioje pripažįstamos sąnaudomis.

Pripažintos gautinos sumos apskaitomos amortizuotos savikainos vertinimo pagrindu. Pirminio pripažinimo momentu gautinos sumos įvertinamos diskontuojant visus būsimuosius kliento mokėjimus už įrengtą energijos taupymo sistemą. Po pirminio pripažinimo gautinos sumos vertinamos taikant metinę palūkanų normą, kuri buvo naudojama diskontuojant būsimuosius mokėjimus pirminio pripažinimo metu, bei pripažįstant finansavimo palūkanų pajamas.

Finansavimo palūkanų pajamos pripažįstamos per nuomos laikotarpį taikant efektyvią palūkanų normą, kuri buvo taikoma diskontuojant būsimuosius kliento mokėjimus pirminio pripažinimo momentu. Finansavimo palūkanų pajamos apskaitomos nepriklausomai nuo to, ar tokios palūkanos yra numatytos sutartyje su klientu.

Įrengtos sistemos nuosavybės teisė perduodama klientui be papildomų mokesčių po pilno atsiskaitymo pagal sutartį.

1.8 Atsargos

Atsargos pateikiamos savikaina arba grynąja galimo realizavimo verte, priklausomai nuo to, kuri iš jų mažesnė. Savikaina nustatoma naudojant FIFO metodą, išskyrus gamtines dujas ir suskystintas gamtines dujas, kurių savikaina apskaičiuojama naudojant svertinio vidurkio metodą (žr. toliau). Atsargų savikaina apima pirkimo kainą, mokesčius (išskyrus tuos, kuriuos vėliau Bendrovė susigrąžina iš mokesčių institucijų), transportavimo, tvarkymo ir kitas išlaidas, tiesiogiai priskirtinas atsargų įsigijimui. Savikaina skolinomosi išlaidų neapima. Grynoji galimo realizavimo vertė – įvertinta pardavimo kaina esant įprastoms verslo sąlygoms, atėmus įvertintas gamybos užbaigimo išlaidas ir įvertintas pardavimo išlaidas. Gamtinių dujų likučio vamzdyne ir saugykloje savikaina nustatoma pagal vidutinio svertinio vidurkio kaštų metodą, o saugomų suskystintų gamtinių dujų terminale – įsigijimo savikaina. Vidutinė svertinė kaina yra apskaičiuojama kaip atsargų likučio mėnesio pradžioje ir per mėnesį įvykusių pirkimų svertinis vidurkis.

1.9 Nuomos įsipareigojimai

Pradžios datą Bendrovė vertina nuomos įsipareigojimą ta data nesumokėtų nuomos mokesčių dabartine verte. Pradžios datą nuomos mokesčiai, įtraukti į nuomos įsipareigojimo vertinimą, apima fiksuotuosius mokesčius, atėmus bet kokias gautinas nuomos paskatas; kintamuosius nuomos mokesčius, kurie priklauso nuo indekso ar normos, iš pradžių įvertinamus naudojant indeksą ar normą pradžios datą; sumas, kurias Bendrovė turėtų mokėti pagal likvidacinės vertės garantijas; pasirinkimo pirkti sandorio vykdymo kainą, jei yra pagrįstai žinoma, kad Bendrovė ta pasirinkimo teise pasinaudos; ir baudas už nuomos nutraukimą, jeigu daroma prielaida, kad per nuomos laikotarpį Bendrovė pasinaudos pasirinkimo teise nutraukti nuomą.

Kintami nuomos mokesčiai, nepriklausantys nuo indekso ar palūkanų normos, pripažįstami sąnaudomis (nebent išlaidos patiriamos atsargoms gaminti) tuo laikotarpiu, kai įvyksta įvykis ar sąlyga, lemianti mokėjimą.

Skaičiuodama dabartinę nuomos mokesčių vertę, Bendrovė naudoja nuomininko priskaitytą skolinimosi palūkanų normą, nuomos pradžios datą, nes nuomos sutartyse numatytos palūkanų normos negalima lengvai nustatyti. Po pirminio pripažinimo Bendrovė nuomos įsipareigojimą vertina: padidindama likutinę vertę, kad būtų atsižvelgta į nuomos įsipareigojimo palūkanas; sumažindama likutinę vertę, kad būtų atsižvelgta į sumokėtus nuomos mokesčius. Papildomai nuomos įsipareigojimo likutinė vertė pakartotinai vertinama jeigu yra nuomos pakeitimai, pakeistas nuomos terminas, pakeičiami nuomos mokesčiai (pvz., būsimų mokesčių pokyčiai, atsirandantys dėl indekso ar normos, naudojamų tokiems nuomos mokesčiams nustatyti), arba pasikeičia pasirinkimo teisės pirkti nuomojamą turtą vertinimas.

1.9.1 Trumpalaikė ir mažos vertės turto nuoma

Bendrovė taiko trumpalaikės nuomos pripažinimo išimtį (t.y. nuomai, kurios terminas baigiasi per 12 mėnesių nuo nuomos pradžios ir nėra pasirinkimo teisės pirkti). Taip pat mažos vertės turto pripažinimo išimtis taikoma nuomai, kuri laikoma mažaverte. Trumpalaikės nuomos ir mažos vertės turto nuomos mokesčiai yra pripažįstami sąnaudomis proporcingai per visą nuomos laikotarpį.

1.9.2 Bendrovė, kaip finansinio lizingo davėjas

Nuomos sutartys, pagal kurias Bendrovė perduoda iš esmės visą nuomojamo turto nuosavybei būdingą riziką ir naudą, arba, jei nuomininkas turi galimybę tęsti nuomą antriniu laikotarpiu, kurios kaina yra daug mažesnė nei rinkos kaina, yra priskiriamos finansiniam lizingui. Pradžios datą Bendrovė pripažįsta finansinio lizingo turtą savo finansinės padėties ataskaitoje ir pateikia jį kaip gautiną sumą, lygią grynosioms investicijoms į nuomos sutartį. Finansinės pajamos per nuomos laikotarpį, pagrįstos pastovia periodine Bendrovės grynųjų investicijų į nuomą grąžos norma, yra apskaitomos tiesiniu metodu per nuomos laikotarpį ir įtraukiamos į finansines pajamas pelno (nuostolių) ataskaitoje. Nuomos mokėjimai paskirstomi tarp finansinių pajamų ir gautinos nuomos sumos sumažinimo, kad būtų pasiekta pastovi palūkanų norma už likusį gautinos sumos likutį. Finansiniai mokesčiai pripažįstami pelno (nuostolių) ataskaitoje finansinėse pajamose.

1.10 Išmokos darbuotojams

1.10.1 Valstybiniai planai

Bendrovė dalyvauja tik valstybiniuose planuose. Valstybiniai planai nustatomi teisės aktais ir apima visus subjektus, o juos vykdo nacionalinė ar vietos valdžia arba kita įstaiga (pavyzdžiui, Bendrovės atveju – Valstybinis socialinio draudimo fondas). Valstybinis planas yra nustatytų įmokų planas, pagal kurį Bendrovė moka nustatyto dydžio įmokas į atskirą ūkio subjektą ir ateityje neturės jokio teisinio ar konstruktyvaus įsipareigojimo ir toliau mokėti šias įmokas, jeigu fondas neturės pakankamai turto, kad galėtų darbuotojui sumokėti išmokas, susijusias su tarnyba dabartiniu ar ankstesniais laikotarpiais. Šios įmokos pripažįstamos sąnaudomis pagal kaupimo principą ir priskiriamos prie darbo užmokesčio sąnaudų.

1.10.2 Išaitinės kompensacijos

Išaitinės išmokos darbuotojams mokamos nutraukus darbo santykius su darbuotoju iki jo įprasto išėjimo į pensiją dienos arba darbuotojui priėmus sprendimą savo noru išeiti iš darbo mainais į tokias išmokas. Bendrovė pripažįsta išaitines išmokas tada, kai ji yra akivaizdžiai įpareigota nutraukti darbo santykius su esamais darbuotojais pagal detalų oficialų darbo santykių nutraukimo planą be galimybės jo atsisakyti arba įpareigota mokėti išaitines išmokas po to, kai jos buvo pasiūlytos už išėjimą iš darbo savo noru. Ilgalaikės išmokos yra pripažįstamos dabartine verte, taikant rinkos palūkanų normą.

Aktuarinis pelnas ar nuostoliai, atsirandantys iš koregavimų, pagrįstu patirtimi, ar dėl aktuarinių prielaidų pasikeitimo ir nedelsiant pripažįstami Bendrovės kitose bendrosiose pajamose. Visos ankstesnės darbo sąnaudos yra pripažįstamos nedelsiant.

1.10.3 Ilgalaikės išmokos darbuotojams

Kiekvienam Bendrovės darbuotojui, išeinančiam iš darbo sulaukus pensinio amžiaus, pagal Lietuvos Respublikos įstatymus ir pagal kolektyvinę sutartį priklauso 2 mėnesių atlyginimų dydžio išmoka. Išmokų darbuotojams įsipareigojimas pripažįstamas finansinės padėties ataskaitoje ir atspindi uždirbtų tų išmokų dabartinę vertę finansinės padėties ataskaitos sudarymo dieną. Aprašytas ilgalaikis išmokų darbuotojams įsipareigojimas finansinių ataskaitų sudarymo dieną yra apskaičiuojamas remiantis aktuariniais įvertinimais, taikant planuojamo sąlyginio vieneto metodą. Nustatytos ilgalaikės išmokos įsipareigojimo dabartinė vertė nustatoma diskontuojant įvertintus būsimus pinigų srautus, naudojant palūkanų normas, nustatytas vyriausybės obligacijoms, kurios išreikštos tokia valiuta, kuria bus sumokėtos išmokos darbuotojams ir kurių terminas panašus į susijusio įsipareigojimo terminą. Aktuarinis pelnas ar nuostoliai iš karto pripažįstami kitose bendrosiose pajamose.

1.11 Tikroji vertė

Bendrovė vertina finansines priemones, tokias kaip išvestinės finansinės priemonės, ir nefinansinį turtą, pavyzdžiui, investicinį turtą, tikrąja verte kiekvieną finansinės padėties ataskaitos datą. Tikrosios vertės nustatymas paremtas prielaida, kad turto pardavimo ar įsipareigojimų perdavimo sandoris vyksta arba:

- pagrindinėje turto ar įsipareigojimų rinkoje arba
- jei nėra pagrindinės rinkos – turtui ar įsipareigojimams pačioje palankiausioje rinkoje

Turto ar įsipareigojimų tikroji vertė nustatoma naudojant tas prielaidas, kurias naudotų rinkos dalyviai norėdami nustatyti turto ar įsipareigojimų kainą, darant prielaidą, kad rinkos dalyviai turi geriausių ekonominių interesų.

Nefinansinio turto tikroji vertė nustatoma, atsižvelgiant į rinkos dalyvio gebėjimą generuoti ekonominę naudą, naudojant turtą efektyviausiai ir geriausiai arba parduodant jį kitam rinkos dalyviui, kuris turtą naudotų efektyviausiai ir geriausiai.

Bendrovė naudoja vertinimo metodikas, kurios esamomis aplinkybėmis yra tinkamos ir apie kurias turima pakankamai duomenų tikrajai vertei nustatyti, naudodama kuo daugiau svarbių stebimų duomenų ir kuo mažiau nestebimų duomenų.

Visas turtas ir įsipareigojimai, kurių tikroji vertė yra nustatoma ar atskleidžiama finansinėje ataskaitoje, yra suskirstomi pagal toliau aprašomą tikrosios vertės hierarchiją, kuri paremta tikrajai vertei nustatyti naudojamais reikšmingais žemiausio lygio duomenimis:

- 1-ajam lygiui priskiriama ta turto vienetų tikroji vertė, kuri nustatyta remiantis identiško turto kotiruojamomis (nekoreguotomis) kainomis aktyviose rinkose.
- 2-ajam lygiui priskiriama ta turto vienetų tikroji vertė, kuri nustatyta remiantis kitais tiesiogiai arba netiesiogiai stebimais rodikliais.
- 3-iajam lygiui priskiriama ta turto vienetų tikroji vertė, kuri nustatyta remiantis nestebimais rodikliais.

Turtą ir įsipareigojimus, kurie finansinėse ataskaitose pripažįstami pakartotiniai, Bendrovė pakartotiniai vertindama skirstymą nusprendžia, ar perkeliama suma vyko tarp hierarchijos lygių (pagal žemiausio lygio duomenis, kurie yra reikšmingi nustatant tikrąją vertę apskritai) kiekvieno ataskaitinio laikotarpio pabaigoje.

Nepriklausomo auditoriaus išvada

UAB „Ignitis“ akcininkams

■ Nuomonė

Mes atlikome UAB "Ignitis" (toliau – Įmonė) atskirųjų finansinių ataskaitų auditą. Įmonės atskirąsias finansines ataskaitas sudaro:

- 2024 m. gruodžio 31 d. pasibaigusių metų atskiroji pelno (nuostolių) ataskaita,
- tą dieną pasibaigusių metų atskiroji kitų bendrųjų pajamų ataskaita,
- 2024 m. gruodžio 31 d. atskiroji finansinės būklės ataskaita,
- tą dieną pasibaigusių metų atskiroji nuosavo kapitalo pokyčių ataskaita,
- tą dieną pasibaigusių metų atskiroji pinigų srautų ataskaita, ir
- atskirųjų finansinių ataskaitų aiškinamasis raštas, įskaitant reikšmingų apskaitos metodų santrauką.

Mūsų nuomone, pridėtos atskirosios finansinės ataskaitos parodo tikrą ir teisingą vaizdą apie Įmonės 2024 m. gruodžio 31 d. nekonsoliduotąją finansinę būklę ir tą dieną pasibaigusių metų nekonsoliduotuosius finansinius veiklos rezultatus ir nekonsoliduotuosius pinigų srautus pagal TFAS apskaitos standartus, priimtus taikyti Europos Sąjungoje.

■ Pagrindas nuomonei pareikšti

Auditą atlikome pagal tarptautinius audito standartus (toliau – TAS). Mūsų atsakomybė pagal šiuos standartus išsamiai apibūdinta šios išvados skyriuje „Auditoriaus atsakomybė už atskirųjų finansinių ataskaitų auditą“. Mes esame nepriklausomi nuo Įmonės pagal Tarptautinių apskaitos specialistų etikos standartų valdybos išleistą Tarptautinį apskaitos profesionalų etikos kodeksą (įskaitant tarptautinius nepriklausomumo standartus) (toliau – TASESV kodeksas) ir Lietuvos Respublikos finansinių ataskaitų audito ir kitų užtikrinimo paslaugų įstatymo reikalavimus, susijusius su auditu Lietuvos Respublikoje. Mes taip pat laikomės kitų etikos reikalavimų, susijusių su Lietuvos Respublikos finansinių ataskaitų audito ir kitų užtikrinimo paslaugų įstatymu ir TASESV kodeksu. Mes tikime, kad mūsų surinkti audito įrodymai yra pakankami ir tinkami mūsų nuomonei pagrįsti.

■ Kita informacija

Kitą informaciją sudaro informacija, pateikta Įmonės vadovybės ataskaitoje, tačiau ji neapima atskirųjų finansinių ataskaitų ir mūsų auditoriaus išvados apie jas. Vadovybė yra atsakinga už kitos informacijos pateikimą.

Mūsų nuomonė apie atskirąsias finansines ataskaitas neapima kitos informacijos ir mes nepateikiame jokios formos užtikrinimo išvados apie ją, išskyrus kaip nurodyta toliau.

Atliekant atskirųjų finansinių ataskaitų auditą, mūsų atsakomybė yra perskaityti kitą informaciją ir apsvarstyti, ar yra reikšmingų neatitiktimų informacijai, pateiktai atskirosiose finansinėse ataskaitose, arba mūsų žinioms, pagrįstoms atliktu auditu, ir ar ji neatrodo kitaip reikšmingai iškraipyta. Jeigu remdamiesi atliktu darbu pastebime reikšmingą kitos informacijos iškraipymą, mes turime atskleisti šį faktą. Mes neturime su tuo susijusių pastebėjimų.

Mes taip pat privalome įvertinti, ar Įmonės vadovybės ataskaitoje pateikta finansinė informacija atitinka tų pačių finansinių metų atskiras finansines ataskaitas bei ar vadovybės ataskaita, buvo parengta laikantis taikomų teisinių reikalavimų. Mūsų nuomone, pagrįsta atskirųjų finansinių ataskaitų audito metu atliktu darbu, visais reikšmingais atžvilgiais:

- Įmonės vadovybės ataskaitoje pateikti finansiniai duomenys atitinka tų pačių finansinių metų atskirųjų finansinių ataskaitų duomenis; ir
- Įmonės vadovybės ataskaita, buvo parengta laikantis Lietuvos Respublikos įmonių ir įmonių grupių atskaitomybės įstatymo reikalavimų.

■ Vadovybės ir už valdymą atsakingų asmenų atsakomybė už atskiras finansines ataskaitas

Vadovybė yra atsakinga už šių atskirųjų finansinių ataskaitų, kurios parodo tikrą ir teisingą vaizdą, parengimą ir teisingą pateikimą pagal TFAS apskaitos standartus, priimtus taikyti Europos Sąjungoje, ir tokią vidaus kontrolę, kokia, vadovybės nuomone, yra būtina atskiroioms finansinėms ataskaitoms parengti be reikšmingų iškreipimų dėl apgaulės ar klaidos.

Rengdama atskiras finansines ataskaitas vadovybė privalo įvertinti Įmonės gebėjimą tęsti veiklą ir atskleisti (jei būtina) dalykus, susijusius su veiklos tęstinumu ir veiklos tęstinumo apskaitos principo taikymu, išskyrus tuos atvejus, kai vadovybė ketina likviduoti Įmonę ar nutraukti veiklą arba neturi kitų realių alternatyvų, tik taip pasiegti.

Už valdymą atsakingi asmenys privalo prižiūrėti Įmonės atskirųjų finansinių ataskaitų rengimo procesą.

■ Auditoriaus atsakomybė už atskirųjų finansinių ataskaitų auditą

Mūsų tikslas yra gauti pakankamą užtikrinimą dėl to, ar atskiroios finansinės ataskaitos kaip visuma nėra reikšmingai iškreiptos dėl apgaulės ar klaidos, ir išleisti auditoriaus išvadą, kurioje pateikiama mūsų nuomonė. Pakankamas užtikrinimas – tai aukšto lygio užtikrinimas, o ne garantija, kad reikšmingą iškreipimą, jeigu jis yra, visada galima nustatyti per auditą, kuris atliekamas pagal TAS. Iškreipimai, kurie gali atsirasti dėl apgaulės ar klaidos, laikomi reikšmingais, jeigu galima pagrįstai numatyti, kad atskirai ar kartu jie gali turėti didelės įtakos vartotojų ekonominiams sprendimams, priimamiems remiantis atskiroiomis finansinėmis ataskaitomis.

Atlikdami auditą pagal TAS, viso audito metu priimame profesinius sprendimus ir laikomės profesinio skepticizmo principo. Mes taip pat:

- Nustatome ir įvertiname atskirųjų finansinių ataskaitų reikšmingo iškreipimo dėl apgaulės arba klaidų riziką, planuojame ir atliekame procedūras kaip atsaką į tokią riziką ir surenkame pakankamą tinkamų audito įrodymų mūsų nuomonei pagrįsti. Reikšmingo iškreipimo dėl apgaulės neaptikimo rizika yra didesnė nei reikšmingo iškreipimo dėl klaidų neaptikimo rizika, nes apgaule gali būti sukčiavimas, klastojimas, tyčinis praleidimas, klaidingas aiškinimas arba vidaus kontrolių nepaisymas.
- Įgyjame supratimą apie su auditu susijusias vidaus kontroles tam, kad galėtume suplanuoti konkrečiomis aplinkybėmis tinkamas audito procedūras, tačiau ne tam, kad galėtume pareikšti nuomonę apie Įmonės vidaus kontrolės veiksmingumą.
- Įvertiname taikomų apskaitos metodų tinkamumą ir vadovybės atliktų apskaitinių vertinimų bei su jais susijusių atskleidimų pagrįstumą.

- Padarome išvadą dėl taikomo veiklos tęstinumo apskaitos principo tinkamumo ir dėl to, ar, remiantis surinktais įrodymais, egzistuoja su įvykiais ar sąlygomis susijęs reikšmingas neapibrėžtumas, dėl kurio gali kilti reikšmingų abejonių dėl Įmonės gebėjimo tęsti veiklą. Jeigu padarome išvadą, kad toks reikšmingas neapibrėžtumas egzistuoja, auditoriaus išvadoje privalome atkreipti dėmesį į susijusius atskleidimus atskirose finansinėse ataskaitose arba, jeigu tokių atskleidimų nepakanka, turime modifikuoti savo nuomonę. Mūsų išvados yra pagrįstos audito įrodymais, kuriuos surinkome iki auditoriaus išvados datos. Tačiau būsimi įvykiai ar sąlygos gali lemti, kad Įmonė negalės toliau tęsti savo veiklos.
- Įvertiname bendrą atskirųjų finansinių ataskaitų pateikimą, struktūrą ir turinį, įskaitant atskleidimus, ir tai, ar atskirose finansinėse ataskaitose pateikti pagrindžiantys sandoriai ir įvykiai taip, kad atitiktų teisingo pateikimo koncepciją.

Mes, be visų kitų dalykų, privalome informuoti už valdymą atsakingus asmenis apie audito apimtį ir atlikimo laiką bei reikšmingus audito pastebėjimus, įskaitant svarbius vidaus kontrolės trūkumus, kuriuos nustatome audito metu.

„KPMG Baltics“, UAB, vardu

Rokas Kasperavičius
Partneris
Atestuotas auditorius

Vilnius, Lietuvos Respublika
2025 m. vasario 26 d.

Elektroniniu auditoriaus parašu pasirašoma tik Nepriklausomo auditoriaus išvada, esanti šio dokumento 140-142 puslapiuose.

6.4 Informacija apie auditorių

Apžvalga

2023 m. balandžio mėn. 19 d. Bendrovės akcininkų susirinkime „KPMG Baltics“, UAB (toliau KPMG) buvo pakartotinai paskirta atlikti 2023 – 2027 m. Bendrovės finansinių ataskaitų auditą. Remdamasi ankstesne sutartimi, KPMG taip pat atliko 2021 m. ir 2022 m. Bendrovės finansinių ataskaitų auditą.

Verta paminėti, kad visi su nepriklausomu auditoriumi susiję konkursai vykdomi remiantis gerosiomis praktikomis. Be to, kadangi patrunuojančiai bendrovei taikomi viešųjų pirkimų teisės reikalavimai, visi audito konkursai vykdomi pagal juos. Pagrindinis viešųjų konkursų įgyvendinimo kriterijus yra konkurencingumo užtikrinimas, todėl vienintelis konkretus audito atrankos kriterijus, kurį galima įtraukti, yra patirtis atliekant energetikos sektoriaus įmonių auditą. Galiausiai visą audito atrankos procesą prižiūri Audito komitetas, o nepriklausomą auditorių skiria patrunuojančiosios įmonės visuotinio akcininkų susirinkimo, o vėliau – kiekvienos grupės bendrovės visuotinio akcininkų susirinkimo sprendimu.

[Nepriklausomi auditoriai ir finansinis laikotarpis, per kurį buvo suteiktos audito paslaugos](#)

2021 m. - 2024 m.
„KPMG Baltics“, UAB Lvivo g. 101 LT-08104 Vilnius, Lietuva

Paslaugos ir mokesčiai

2023 – 2024 m. Bendrovei nepriklausomas auditorius kartu su tarptautiniais savo įmonės partneriais suteikė žemiau nurodytas paslaugas.

[Nepriklausomo auditoriaus paslaugos ir atlygis](#)

tūkst. Eur	2024 m.	2023 m.
Metinių finansinių ataskaitų audito paslaugos pagal sutartis	70	70
Viso	70	70

Remiantis Grupės politika, metinis mokestis už ne audito paslaugas, teikiamas mūsų teisės aktų nustatyta audita atliekančio auditoriaus, negali viršyti metinio mokesčio už teisės aktų nustatyto audito paslaugas, vertinamą grupės lygiu. Viršutinė riba gali būti viršyta, jei tam pritaria patrunuojančiosios bendrovės audito komitetas.

7. Papildoma informacija

7.1	Kita svarbi teisinė informacija	145
7.2	Informacija apie atitiktą valstybės valdomų įmonių veiklos skaidrumo užtikrinimo gairėms	146

7.1 Kita svarbi teisinė informacija

Šį metinį pranešimą sudaro konsoliduota metinė vadovybės ataskaita ir finansinės ataskaitos, kuriose UAB Ignitis (toliau – „Ignitis“) akcininkams, kreditoriams ir kitoms suinteresuotosioms šalims pateikiama informacija apie Bendrovę ir jos valdomų įmonių veiklą 2024 m. sausio–gruodžio mėnesių laikotarpi. Šio dokumento sudėtis atitinka metinių ataskaitų rinkinio sudėtį, kaip tai numato Lietuvos Respublikos įmonių ir įmonių grupių atskaitomybės įstatymo 6 straipsnis.

Metinį pranešimą parengė „Ignitis“ administracija, vadovaudamasi Lietuvos Respublikos įmonių finansinės atskaitomybės, Lietuvos Respublikos akcinių bendrovių įstatymų reikalavimais, tuo pačiu atsižvelgiant į Valstybės valdomų įmonių veiklos skaidrumo užtikrinimo gairių aprašą. „Ignitis“ vertybiniai popieriai nėra įtraukti ir jais nėra prekiaujama reguliuojamoje rinkoje. „Ignitis“ įstatai nenumato daugiau reikalavimų metinio pranešimo turiniui negu yra numatyta aukščiau minėtuose įstatymuose.

Už metiniame pranešime pateiktą informaciją atsakinga „Ignitis“ vadovybė. Su pranešimu bei dokumentais, kuriais naudojantis jis buvo parengtas, galima susipažinti (iš anksto susitarus) darbo dienomis pirmadieniais–ketvirtadieniais 7.30–16.30 val., penktadieniais 7.30–15.15 val. bendrovės centrinėje būstinėje (Laisvės pr. 10, Vilnius).

Informacija apie bendrovę

1. Bendrovės pavadinimas: Ignitis
2. Bendrovės teisinė forma: Uždaroji akcinė bendrovė
3. Įstatinis kapitalas: 41 155 000,26 Eurų.
4. Įregistravimo data ir vieta: 2014 m. rugsėjo 2d., juridinių asmenų registras
5. Bendrovės kodas: 303383884
6. Bendrovės adresas: Laisvės pr. 10, LT-04215 Vilnius
7. Bendrovės registras: Juridinių asmenų registras
8. Telefono numeris: +370 5 278 2222
9. El. pašto adresas: info@ignitis.lt
10. Interneto svetainės puslapis: www.ignitis.lt

Teisinės pastabos

1. Svarbių įvykių, išskyrus paminėtus prie svarbiausių įvykių, po finansinių metų pabaigos neįvyko.
2. Bendrovė naudoja finansines ir apsidraudimo priemones, kurioms taikoma apsidraudimo sandorių apskaita.
3. Bendrovė ataskaitinio laikotarpio pradžioje savų akcijų neturėjo ir per ataskaitinį laikotarpį savų akcijų neįsigijo.
4. Bendrovė neturi filialų bei atstovybių.
5. Bendrovė numato tolimesnę tvarią esamos veiklos plėtrą, siekiant užtikrinti aukštesnį veiklos pelningumą ir turto panaudojimo efektyvumą ilgą laikotarpį. Tyrimai bus atliekami esant poreikiui.
6. Bendrovės vykdoma veikla atitinka reikalavimus, nustatytus aplinkosaugą reglamentuojančiuose teisės aktuose.

Alternatyvūs veiklos rodikliai

Alternatyvūs veiklos rodikliai (AVR) – tai vidiniam veiklos valdymo vertinimui naudojami pakoreguoti šiame pranešime pateikiami skaičiai. Šie rodikliai nėra apibrėžti TFAS ir neatitinka TFAS reikalavimų. Alternatyvių veiklos rodiklių apibrėžtys pateiktos AB „Ignitis grupė“ svetainėje ([nuoroda](#)).

Vidaus kontrolės ir rizikos valdymo sistemos, susijusios su finansinių ataskaitų sudarymu

Bendrovės finansinės ataskaitos rengiamos pagal ES patvirtintus Tarptautinius finansinės atskaitomybės standartus (TFAS). Bendrovei apskaitos paslaugas teikiančios įmonės darbuotojai prižiūri, kad finansinės ataskaitos būtų tinkamai rengiamos, rūpinasi, kad duomenys būtų surinkti laiku ir teisingai. Bendrovės finansinių ataskaitų rengimas, vidaus kontrolės ir finansinės rizikos valdymo sistemos yra kontroliuojami ir valdomi atsižvelgiant į teisės aktus, reglamentuojančius finansinių ataskaitų rengimą.

Informacija apie bendrovės ir jos valdymo bei priežiūros organų narių ar darbuotojų susitarimus, kuriuose numatyta kompensacija, jei jie atsistatydintų arba būtų atleisti be pagrįstos priežasties, arba jei jų darbas baigtųsi dėl patronuojančios bendrovės kontrolės pasikeitimo (oficialaus pasiūlymo)

Bendrovė ir valdymo bei priežiūros organų nariai ar darbuotojai nėra sudarę susitarimų, kuriuose būtų numatyta kompensacija, jei jie atsistatydintų arba būtų atleisti be pagrįstos priežasties, arba jei jų darbas baigtųsi dėl patronuojančios bendrovės kontrolės pasikeitimo.

Informacija apie teisės aktuose, įstatuose ar akcininkų susitarimuose nustatytus bendrovės nuosavybės vertybinių popierių perleidimo apribojimus

Teisės aktuose, įstatuose ar akcininkų susitarimuose nustatytų bendrovės nuosavybės vertybinių popierių perleidimo apribojimų nėra.

Informacija apie bendrovės filialus ir atstovybes bei tyrimų ir plėtros veiklas

Bendrovė filialų ir atstovybių neturi bei nevykdo tyrimų ir plėtros veiklos.

Kalbos pastaba

Esant neatitikimams tarp lietuvių ir anglų kalbos dokumentų versijų, pagrindine versija laikoma lietuvių kalba parengtas dokumentas.

7.2 Informacija apie atitiktą valstybės valdomų įmonių veiklos skaidrumo užtikrinimo gairėms

Informacija apie atitiktą valstybės valdomų įmonių veiklos skaidrumo užtikrinimo gairėms

Valstybės valdomų įmonių veiklos skaidrumo užtikrinimo gairių aprašo punktas (pagal 2021 m. balandžio 30 d. redakciją)	Atskleidimas	Paiškinimas
II skyrius. Valstybės valdomos įmonės informacijos atskleidimas		
5. Valstybės valdomos įmonės interneto svetainėje turi būti skelbiami šie duomenys ir informacija:		
5.1. pavadinimas;	Taip	
5.2. kodas ir registras, kuriame kaupiami ir saugomi duomenys apie įmonę;	Taip	
5.3. buveinė (adresas);	Taip	
5.4. teisinis statusas, jeigu valstybės valdoma įmonė pertvarkoma, reorganizuojama (nurodomas reorganizavimo būdas), likviduojama, yra bankrutuojanti ar bankrutavusi;	Taip	Informacija skelbiama www.ignitis.lt
5.5. valstybei atstovaujančios institucijos pavadinimas ir nuoroda į jos interneto svetainę;	Taip	
5.6. veiklos tikslai, vizija ir misija;	Taip	
5.7. struktūra;	Taip	
5.8. vadovo duomenys;	Taip	
5.9. valdybos pirmininko ir narių duomenys, jeigu pagal įstatus sudaroma valdyba;	Taip	
5.10. stebėtojų tarybos pirmininko ir narių duomenys, jeigu pagal įstatus sudaroma Stebėtojų taryba;	Neaktualu	Bendrovėje stebėtojų taryba nesudaroma
5.11. komitetų pavadinimai, jų pirmininkų ir narių duomenys, jeigu sudaromi komitetai;	Neaktualu	Bendrovėje nesudaryti valdymo ar priežiūros organų komitetai
5.12. valstybei nuosavybės teise priklausančių akcijų nominalių verčių suma (eurais euro cento tikslumu) ir dalis (procentais) valstybės valdomos bendrovės įstatiniame kapitale;	Taip	Informacija skelbiama www.ignitis.lt
5.13. vykdomi specialieji įpareigojimai, kurie nustatomi pagal Lietuvos Respublikos ekonomikos ir inovacijų ministro patvirtintas rekomendacijas: nurodomas specialiųjų įpareigojimų tikslas, einamaisiais kalendoriniais metais jiems vykdyti skirti valstybės biudžeto asignavimai ir teisės aktai, kuriais valstybės valdomai įmonei pavesta vykdyti specialųjį įpareigojimą, nustatomos specialiojo įpareigojimo vykdymo sąlygos ir (arba) reguliuojama kainodara;	Neaktualu	Bendrovei nenusatyti specialieji įpareigojimai
5.14. informacija apie socialinės atsakomybės iniciatyvas ir priemones, svarbius vykdomus ar planuojamus investicinius projektus.	Taip	Informacija skelbiama www.ignitis.lt
6. Siekiant viešumo dėl valstybės valdomose įmonėse sudaromų valdymo ir priežiūros organų, taip pat komitetų narių profesionalumo, skelbiami šie Aprašo 5.8–5.11 papunkčiuose nurodytų asmenų duomenys: vardas, pavardė, einamų pareigų pradžios data, kitos einamos vadovaujamosios pareigos kituose juridiniuose asmenyse, išsilavinimas, kvalifikacija, profesinė patirtis. Jeigu Aprašo 5.9–5.11 papunkčiuose nurodytas asmuo yra išrinktas ar paskirtas kaip nepriklausomas narys, tai papildomai nurodoma prie jo duomenų.	Taip	Informacija skelbiama www.ignitis.lt
7. Valstybės valdomos įmonės interneto svetainėje turi būti skelbiami šie jos dokumentai:		
7.1. įstatai;	Taip	Informacija skelbiama www.ignitis.lt
7.2. valstybei atstovaujančios institucijos raštas dėl valstybės tikslų ir lūkesčių valstybės valdomoje įmonėje nustatymo;	Neaktualu	„Lūkesčių laiškas“ teikiamas Patruojančiajai bendrovei ir skelbiamas www.ignitisgrupe.lt
7.3. veiklos strategija arba jos santrauka tais atvejais, jei veiklos strategijoje yra konfidencialios informacijos ar informacijos, kuri laikoma komercine (gamybine)	Taip	Informacija skel-

paslaptimi; 7.4. atlyginimų politiką, apimančią valstybės valdomos įmonės vadovo darbo užmokesčio ir valstybės valdomoje įmonėje sudaromų kolegialių organų bei komitetų narių atlygio nustatymą, detaliau apibūdintą Bendrovių valdysenos kodekse, nustatantis dokumentas;	Taip	biamą www.ignitis.lt
7.5. valstybės valdomos bendrovės metiniai ir tarpiniai pranešimai, valstybės įmonės metinės ir tarpinės veiklos ataskaitos už ne trumpesnę kaip 5 metų laikotarpį;	Taip	Metiniai pranešimai skelbiami www.ignitis.lt . Tarpinių pranešimų Bendrovė nerengia
7.6. ne trumpesnio kaip 5 metų laikotarpio metinių ir tarpinių finansinių ataskaitų rinkiniai ir metinių finansinių ataskaitų auditoriaus išvados.	Taip	Metinių finansinių ataskaitų rinkiniai ir auditoriaus išvados skelbiami www.ignitis.lt . Tarpinių finansinių ataskaitų rinkinių Bendrovė nerengia
8. Jeigu valstybės valdoma bendrovė yra patronuojanti bendrovė, jos interneto svetainėje turi būti skelbiama įmonių grupės struktūra, taip pat dukterinių bendrovių ir paskesnių eilių dukterinių bendrovių Aprašo 5.1–5.3 papunkčiuose nurodyti duomenys, interneto svetainių adresai, patronuojančios bendrovės valdomų akcijų dalis (procentais) jų įstatiniame kapitale, taip pat metinės konsoliduotosios finansinės ataskaitos ir konsoliduotieji metiniai pranešimai.	Taip	Informacija skelbiama www.ignitis.lt
9. Jeigu valstybės valdoma bendrovė yra kitų nei Aprašo 8 punkte nurodytų juridinių asmenų dalyvė, jos interneto svetainėje turi būti skelbiami tų juridinių asmenų Aprašo 5.1–5.3 papunkčiuose nurodyti duomenys ir jų interneto svetainių adresai.	Taip	Informacija skelbiama www.ignitis.lt
9 ¹ . Jeigu bendrovė yra valstybės valdomos bendrovės dukterinė bendrovė ar paskesnės eilės dukterinė bendrovė, interneto svetainėje turi būti skelbiami ją patronuojančios bendrovės Aprašo 5.1–5.3 papunkčiuose nurodyti duomenys ir nuoroda į patronuojančios bendrovės interneto svetainę.	Taip	
10. Pasikeitę ar paskelbti klaidingi Aprašo 5 ir 6 punktuose, 7.1–7.4 papunkčiuose, 8, 9 ir 9 ¹ punktuose nurodyti duomenys, informacija ir dokumentai turi būti nedelsiant pakeičiami ir interneto svetainėje.	Taip	Pasikeitusi informacija ir dokumentai nedelsiant atnaujinami
11. Valstybės valdomos įmonės metinių finansinių ataskaitų rinkinys, valstybės valdomos bendrovės metinis pranešimas, valstybės įmonės metinė veiklos ataskaita, taip pat valstybės valdomos įmonės metinių finansinių ataskaitų auditoriaus išvada valstybės valdomos įmonės interneto svetainėje turi būti paskelbti per 10 darbo dienų nuo valstybės valdomos įmonės metinių finansinių ataskaitų rinkinio patvirtinimo.	Taip	Dokumentai svetainėje paskelbiami per nustatytą terminą
12. Valstybės valdomos įmonės tarpinių finansinių ataskaitų rinkiniai, valstybės valdomos bendrovės tarpiniai pranešimai ir valstybės įmonės tarpinės veiklos ataskaitos valstybės valdomos įmonės interneto svetainėje turi būti paskelbti ne vėliau kaip per 2 mėnesius pasibaigus ataskaitiniam laikotarpiui.	Taip	Dokumentai svetainėje paskelbiami per nustatytą terminą
13. Aprašo 7 punkte nurodyti dokumentai skelbiami PDF formatu ir sudaromos techninės galimybės juos išsispausdinti.	Taip	Dokumentai skelbiami PDF formatu
III skyrius. Finansinių ataskaitų rinkinių, pranešimų ir veiklos ataskaitų rengimas		
14. Valstybės valdomos įmonės apskaitą tvarko taip, kad užtikrintų finansinių ataskaitų sudarymą pagal tarptautinius apskaitos standartus.	Taip	Bendrovė apskaitą tvarko pagal TFAS
15. Be metinių finansinių ataskaitų rinkinio, valstybės valdoma bendrovė rengia 6 mėnesių tarpinių finansinių ataskaitų rinkinį, o valstybės įmonė – 3, 6 ir 9 mėnesių tarpinių finansinių ataskaitų rinkinius.	Neaktualu	Bendrovė nerengia tarpinių finansinių ataskaitų rinkinio
16. Valstybės valdoma bendrovė, pagal Lietuvos Respublikos finansinių ataskaitų audito įstatymą priskiriama viešojo intereso įmonėms, be metinio pranešimo, papildomai rengia 6 mėnesių tarpinį pranešimą. Valstybės įmonė, pagal Lietuvos Respublikos finansinių ataskaitų audito įstatymą priskiriama viešojo intereso įmonėms, be metinės veiklos ataskaitos, papildomai rengia 6 mėnesių tarpinę veiklos ataskaitą.	Neaktualu	Bendrovė neatitinka įstatyme nustatytų viešojo intereso įmonės kriterijų
17. Valstybės valdomos bendrovės metiniame pranešime arba valstybės įmonės metinėje veiklos ataskaitoje, be Lietuvos Respublikos įmonių finansinės atskaitomybės įstatyme arba Lietuvos Respublikos valstybės ir savivaldybės įmonių įstatyme nustatytų turinio reikalavimų, papildomai turi būti pateikiama:		
17.1. trumpas valstybės valdomos įmonės verslo modelio aprašymas;	Taip	
17.2. informacija apie svarbius įvykius, įvykusius per finansinius metus ir po jų (iki metinio pranešimo arba metinės veiklos ataskaitos parengimo) ir turėjusius esminę reikšmę valstybės valdomos įmonės veiklai;	Taip	Bendrovė pateikia informaciją metiniame pranešime

17.3. valstybės valdomos įmonės veiklos strategijoje numatytų tikslų įgyvendinimo rezultatai;	Taip	
17.4. pelningumo, likvidumo, turto apyvartumo, skolos rodikliai;	Taip	
17.5. specialiųjų įpareigojimų vykdymas;	Neaktualu	Bendrovei nėra nustatyti specialieji įpareigojimai
17.6. investicijų politikos įgyvendinimas, vykdomi ir planuojami investiciniai projektai bei Investicijos per ataskaitinius metus;	Taip	
17.7. valstybės valdomoje įmonėje taikomos rizikos valdymo politikos įgyvendinimas;	Taip	
17.8. dividendų politikos įgyvendinimas valstybės valdomose bendrovėse;	Taip	Bendrovė pateikia informaciją metiniame pranešime
17.9. atlyginimų politikos įgyvendinimas;	Taip	
17.10. bendras metinis darbo užmokesčio fondas, vidutinis mėnesinis darbo užmokestis pagal einamas pareigas ir (arba) padalinius;	Taip	
17.11. informacija apie Aprašo II ir III skyrių nuostatų laikymąsi: nurodoma, kaip jos įgyvendinamos, kokių nuostatų nesilaikoma, ir paaiškinama kodėl.	Taip	
18. Valstybės valdomoms bendrovėms ir valstybės įmonėms, kurioms neprivalomas socialinės atsakomybės ataskaitos rengimas, rekomenduojama atitinkamai metiniame pranešime ar metinėje veiklos ataskaitoje pateikti informaciją, susijusią su aplinkosaugos, socialiniais ir personalo, žmogaus teisių užtikrinimo, kovos su korupcija ir kyšininkavimu klausimais.	Neaktualu	Socialinės atsakomybės ataskaita (integruota į metinį pranešimą) rengiama „Ignitis grupė“ mastu ir skelbiame www.ignitisgrupe.lt
19. Jeigu Aprašo 17 punkte nurodyta informacija laikoma valstybės valdomos įmonės komercine (gamybine) paslaptimi ar konfidencialia informacija, valstybės valdoma įmonė gali tokios informacijos neatskleisti, tačiau atitinkamai valstybės valdomos bendrovės metiniame pranešime ar valstybės įmonės metinėje veiklos ataskaitoje turi būti nurodyta, kad ši informacija neatskleidžiama, ir nurodyta neatskleidimo priežastis.	Neaktualu	Bendrovė pateikia informaciją metiniame pranešime
20. Valstybės valdomos bendrovės metiniame pranešime ar valstybės įmonės metinėje veiklos ataskaitoje gali būti pateikiama ir kita šiame Apraše nenurodyta informacija.	Taip	Metiniame pranešime pateikiama ir kita informacija
21. Valstybės valdoma bendrovė, kuri yra patronuojanti bendrovė, konsoliduotajame metiniame pranešime, o jeigu pagal teisės aktus ji neprivalo rengti konsoliduotojo metinio pranešimo, – savo metiniame pranešime pateikia įmonių grupės struktūrą, taip pat kiekvienos dukterinės bendrovės ir paskesnių eilių dukterinių bendrovių Aprašo 5.1–5.3 papunkčiuose nurodytus duomenis, valdomų akcijų dalį (procentais) dukterinės bendrovės įstatiniame kapitale, finansinių metų finansinius ir nefinansinius veiklos rezultatus. Jeigu valstybės valdoma bendrovė, kuri yra patronuojanti bendrovė, rengia konsoliduotąjį metinį pranešimą, jam <i>mutatis mutandis</i> taikomi Aprašo 17 punkto reikalavimai.	Taip	Bendrovė pateikia informaciją metiniame pranešime
22. Valstybės valdomos bendrovės tarpiniame pranešime ar valstybės įmonės tarpinėje veiklos ataskaitoje pateikiamas trumpas valstybės valdomos įmonės verslo modelio aprašymas, ataskaitinio laikotarpio finansinių veiklos rezultatų analizė, informacija apie per ataskaitinį laikotarpį įvykusius svarbius įvykius, taip pat pelningumo, likvidumo, turto apyvartumo, skolos rodiklius ir jų pokyčius, palyginti su atitinkamu praėjusių metų laikotarpiu.	Neaktualu	Bendrovė tarpinio pranešimo nerengia

Trumpiniai

#	Skaičius
%	Procentas
'000 / tūkst.	Tūkstančiai
12 mėn.	Ankstesnių dvylikos mėnesių laikotarpis
AB	Akcinė bendrovė
AE	Atsinaujinanti energetika
AEI	Atsinaujinantys energijos ištekliai
ASV	Aplinkos apsauga, socialinis atsakingumas bei valdysena (angl. Environmental, Social and Corporate Governance)
bendrovė	UAB Ignitis
B2B	Verslas verslui (angl. business to business)
B2C	Verslas klientui (angl. business to consumer)
CO2	Anglies dioksidas
CAGR	Bendras metinis augimo tempas (angl. Compound Annual Growth Rate (CAGR))
d.	dienos
EBIT	Veiklos pelningumas prieš palūkanas ir mokesčius
EBITDA	EBITDA – pelnas prieš finansinės veiklos rezultatą, mokesčius, nusidėvėjimą ir amortizaciją.
eNPS	Darbuotojų patirties indeksas
ES	Europos sąjunga
GW	Gigavatas
„Ignitis Eesti“	Ignitis Eesti OÜ
„Ignitis grupė“	AB „Ignitis grupė“ įmonių grupė
„Ignitis Latvija“	„Ignitis Latvija“ SIA
„Ignitis Polska“	Ignitis Polska sp. z o.o
ISO	Tarptautinė standartizacijos organizacija
Litgas	UAB „Litgas“
m.	Metai
mėn.	Mėnesį/mėnesis
mln.	milijonas
MW	Megavatas
MWh	Megavatvalandė
n/a	Neaktualu
NPS	Klientų pasitenkinimo rodiklis
OPEX	Veiklos sąnaudos
Patronuojančioji bendrovė	UAB Ignitis
p. p.	Procentiniai punktai
ROA	Turto pelningumo rodiklis (angl. Return on Assets)
ROCE	Pastovaus kapitalo pelningumo rodiklis (angl. Return on Capital Employed)
ROE	Nuosavo kapitalo pelningumo rodiklis (angl. Return on Equity)
ROI	Investicijų pelningumo rodiklis (angl. Return on Investment)
SBTi	Mokslu paremtų tikslų iniciatyva (angl. Science Based Targets initiative)
SGD	Suskystintos gamtinės dujos
SGDT	Suskystintų gamtinių dujų terminalas
ŠESD	Šiltnamio efektą sukeliančios dujos
TRIR	Bendras registruojamas sužalojimų lygis (angl. Total Recordable Incident Rate)
TWh	Teravatvalandė
UAB	Uždaroji akcinė bendrovė
UNGC	Jungtinių Tautų Pasaulinis susitarimas (angl. United Nations Global Compact)
VERT	Valstybinė energetikos reguliavimo taryba
Visuomeninis tiekimas	El. energijos tiekimo veikla, kurią teisės aktais nustatyta tvarka ir sąlygomis vykdo asmuo turintis visuomeninio tiekimo licenciją
VVA	Valdybos nario veiklos apmokėjimas

Atsakingų asmenų patvirtinimas

2025 m. vasario 26 d.

Mes, UAB „Ignitis“ vadovas Artūras Bortkevičius, Finansų ir veiklos palaikymo tarnybos vadovas Darius Šimkus ir UAB „Ignitis grupės paslaugų centras“ apskaitos ekspertė Rūta Tījūnaitienė, veikianti pagal 2024 m. rugsėjo 30 d. sprendimą Nr.24_GSC_SP_0051, patvirtiname, kad, mūsų žiniomis, UAB „Ignitis“ konsoliduotos ir patronuojančiosios bendrovės finansinės ataskaitos, parengtos už metus, pasibaigusius 2024 m. gruodžio 31 d., pagal Europos Sąjungoje priimtus TFAS apskaitos standartus, atitinka tikrovę ir teisingai parodo UAB „Ignitis“ konsoliduotą ir patronuojančiosios bendrovės turta, įsipareigojimus, finansinę būklę, laikotarpio pelną arba nuostolius ir pinigų srautus, o metiniame 2024 m. pranešime yra teisingai nurodyta verslo plėtros ir veiklos apžvalga, UAB „Ignitis“ ir jos grupės įmonių būklė kartu su pagrindinių rizikų bei neapibrėžtumų, su kuriais susiduriama, aprašymu.

Artūras Bortkevičius

UAB „Ignitis“ vadovas

Darius Šimkus

Finansų ir veiklos palaikymo
tarnybos vadovas

Rūta Tījūnaitienė

UAB „Ignitis grupės paslaugų centras“,
apskaitos ekspertė, veikianti pagal
2024 m. rugsėjo 30 d. sprendimą Nr.
24_GSC_SP_0051

UAB „Ignitis“
Laisvės pr. 10, LT-04215,
Vilnius, Lietuva

+370 5 232 7700
www.ignitis.lt

Įmonės kodas 303383884
PVM mokėtojo kodas
LT100008860617